



Prefeitura do Município de Mandaguáçu

ESTADO DO PARANÁ

Paço Municipal "Hiro Vieira"

Rua Bernardino Bogo, 175 Caixa Postal 81

PABX/FAX (44) 3245-8400

CNPJ 76.285.329/0001-08 - E-mail: adm@mandaguacu.pr.gov.br

RELATORIO DE GESTÃO DOS DIREITOS DA CRIANÇA E DA ADOLESCÊNCIA

TERCEIRO BIMESTRE 2014 – MAIO/JUNHO

(Art. 18 da Instrução Normativa nº 36/2009-TCE)

4.0.0.0 RECEITAS	Prev. Atualizada	No Bimestre	Até o Bimestre
4.1.0.0 RECEITAS CORRENTES			
4.1.1.0 Receita Tributária	3.149.770,78	742.772,65	2.947.415,04
4.1.2.0 Receitas de Contribuições	1.136.430,00	230.136,08	909.253,30
4.1.3.0 Receita Patrimonial	681.660,86	159.113,13	591.552,25
4.1.6.0 Receita de Serviços	160.890,61	24.292,44	38.890,99
4.1.7.0 Transferências Correntes	30.638.824,59	5.188.184,54	17.037.329,64
4.1.9.0 Outras Receitas Correntes	954.067,75	139.758,53	1.219.686,18
Total das RECEITAS CORRENT	36.721.644,59	6.484.257,37	22.744.127,40

4.2.0.0 RECEITAS DE CAPITAL	Prev. Atualizada	No Bimestre	Até o Bimestre
4.2.1.0 Operações de Crédito	1.799.990,58	0,00	0,00
4.2.2.0 Alienação de Bens	129.450,75	4.093,20	171.038,67
4.7.2.0 Receitas de Contribuições	1.635.550,00	145.293,62	774.325,65
Amortização de Empréstimo:	0,00	0,00	0,00
Outras Receitas de Capital	0,00	0,00	0,00
Destinadas à Criança e Adole	0,00	0,00	0,00
Total das RECEITAS DE CAPIT	3.564.991,33	149.386,82	945.364,32
TOTAL GERAL DAS RECEITAS	40.286.635,92	6.633.644,19	23.689.491,72

DESPESA ORÇAMENTÁRIA POR

PROJETO/ATIVIDADE

POR ÓRGÃOS

Dotação

Atualizada

Empenhada

no Bimestre

Empenhada

até o Bimestre


07- Departamento de Ação Social			
07.04- Divisão da Família			
07.04.08.363.0009.2.031 Manut. Centros Municipais de apoio pedagógico	92.500,00	6.446,63	18.573,25
07.06- Fundo Mun dos Direitos da Criança e Adolescente			
07.06.08.243.0009.6.026 Manutenção do Fundo M. dos Direitos da Criança e do	25.000,00	0,00	0,00
07.06.08.243.0009.6.057 Manter o Conselho Tutelar da Criança e Adolescente	185.000,00	14.844,49	42.822,05
07.06.08.243.0009.6.124 Formular e executar políticas	63.000,00	0,00	0,00
07.06.08.243.0009.6.126 Estabelecer termos de coope	13.000,00	0,00	0,00
TOTAL GERAL DAS DESPESAS	378.500,00	21.291,12	61.395,30


Despesa/Receita Tributária


12,02%

2,87%

2,08%


Ederson Fábio Pereira da Silva
Contador - CRC/PR 063887-0-7
CPF 884.862.579-72


Dilmar Rocha
Controlador Interno


Dr. Ismael Ibrahim Fouani
Prefeito Municipal

Município de Mandaguacu - PR
 RELATÓRIO RESUMIDO DA EXECUÇÃO ORÇAMENTÁRIA
BALANÇO ORÇAMENTÁRIO
 ORÇAMENTOS FISCAL E DA SEGURIDADE SOCIAL
 JANEIRO A JUNHO 2014/BIMESTRE MAIO - JUNHO

RECEITAS	PREVISÃO INICIAL	PREVISÃO ATUALIZADA (a)	RECEITAS REALIZADAS			SALDO A REALIZAR (a - c)	
			No Bimestre (b)	% (b/a)	Até o Bimestre (c)		% (c/a)
RECEITAS (EXCETO INTRA-ORÇAMENTÁRIAS) (I)	34.117.120,00	34.117.120,00	5.893.809,50	17,28	21.230.731,57	12.886.388,43	
RECEITAS CORRENTES	32.187.678,67	32.187.678,67	5.737.217,12	17,82	20.307.491,20	11.880.187,47	
RECEITA TRIBUTÁRIA	3.149.770,78	3.149.770,78	742.772,65	23,58	2.947.415,04	202.355,74	
IMPOSTOS	2.575.204,00	2.575.204,00	633.384,13	24,60	2.570.929,20	4.274,80	
TAXAS	361.566,78	361.566,78	49.700,30	13,75	190.340,90	171.225,88	
CONTRIBUIÇÃO DE MELHORIA	213.000,00	213.000,00	59.688,22	28,02	186.144,94	26.855,06	
RECEITAS DE CONTRIBUIÇÕES	1.136.430,00	1.136.430,00	230.136,08	20,25	909.253,30	227.176,70	
CONTRIBUIÇÕES SOCIAIS	900.000,00	900.000,00	105.930,09	11,77	568.816,75	331.183,25	
CONTRIBUIÇÕES DE INTERVENÇÕES NO DOMÍNIO ECONÓMICO	236.430,00	236.430,00	61.455,40	25,99	61.455,40	174.974,60	
CONTRIBUIÇÃO P/ CUSTEIO SERV ILUMINAÇÃO PÚBLICA	0,00	0,00	62.750,59	0,00	278.981,15	-278.981,15	
RECEITA PATRIMONIAL	681.660,86	681.660,86	159.113,13	23,34	591.552,25	90.108,61	
RECEITAS IMOBILIÁRIAS	139.408,50	139.408,50	6.262,19	4,49	30.932,74	108.475,76	
RECEITAS DE VALORES MOBILIÁRIOS	542.252,36	542.252,36	152.850,94	28,19	560.619,51	-18.367,15	
RECEITA DE SERVIÇOS	160.890,61	160.890,61	24.292,44	15,10	38.890,99	121.999,62	
TRANSFERÊNCIAS CORRENTES	26.104.858,67	26.104.858,67	4.441.144,29	17,01	14.600.693,44	11.504.165,23	
TRANSFERÊNCIAS INTERGOVERNAMENTAIS	25.822.922,29	25.822.922,29	4.401.957,79	17,05	14.522.320,44	11.300.601,85	
TRANSFERÊNCIAS DE CONVÊNIOS	281.936,38	281.936,38	39.186,50	13,90	78.373,00	203.563,38	
OUTRAS RECEITAS CORRENTES	954.067,75	954.067,75	139.758,53	14,65	1.219.686,18	-265.618,43	
MULTAS E JUROS DE MORA	152.050,88	152.050,88	39.486,53	25,97	165.074,64	-13.023,76	
INDENIZAÇÕES E RESTITUIÇÕES	224.214,20	224.214,20	43.927,77	19,59	772.573,61	-548.359,41	
RECEITA DA DÍVIDA ATIVA	524.635,74	524.635,74	56.303,10	10,73	260.745,80	263.889,94	
RECEITAS DIVERSAS	53.166,93	53.166,93	41,13	0,08	21.292,13	31.874,80	
RECEITAS DE CAPITAL	1.929.441,33	1.929.441,33	156.592,38	8,12	923.240,37	1.006.200,96	
OPERAÇÕES DE CRÉDITO	1.799.990,58	1.799.990,58	0,00	0,00	0,00	1.799.990,58	
OPERAÇÕES DE CRÉDITO INTERNAS	1.799.990,58	1.799.990,58	0,00	0,00	0,00	1.799.990,58	
ALIENAÇÃO DE BENS	129.450,75	129.450,75	4.093,20	3,16	171.038,67	-41.587,92	
ALIENAÇÃO DE BENS IMÓVEIS	129.450,75	129.450,75	4.093,20	3,16	171.038,67	-41.587,92	
TRANSFERÊNCIAS DE CAPITAL	0,00	0,00	152.499,18	0,00	752.201,70	-752.201,70	
TRANSFERÊNCIAS DE CONVÊNIOS	0,00	0,00	152.499,18	0,00	752.201,70	-752.201,70	
RECEITAS (INTRA-ORÇAMENTÁRIAS) (II)	1.635.550,00	1.635.550,00	145.293,62	8,88	774.325,65	861.224,35	
RECEITAS CORRENTES INTRA-ORÇAMENTÁRIAS	1.635.550,00	1.635.550,00	145.293,62	8,88	774.325,65	861.224,35	
RECEITAS DE CONTRIBUIÇÕES	1.635.550,00	1.635.550,00	145.293,62	8,88	774.325,65	861.224,35	
CONTRIBUIÇÕES SOCIAIS	1.635.550,00	1.635.550,00	145.293,62	8,88	774.325,65	861.224,35	

Município de Mandaguacu - PR
 RELATÓRIO RESUMIDO DA EXECUÇÃO ORÇAMENTÁRIA
BALANÇO ORÇAMENTÁRIO
 ORÇAMENTOS FISCAL E DA SEGURIDADE SOCIAL
 JANEIRO A JUNHO 2014/BIMESTRE MAIO - JUNHO

RECEITAS	PREVISÃO INICIAL	PREVISÃO ATUALIZADA (a)	RECEITAS REALIZADAS			SALDO A REALIZAR (a - c)
			No Bimestre (b)	% (b/a)	Até o Bimestre (c)	
RECEITAS (INTRA-ORÇAMENTÁRIAS) (II)	1.635.550,00	1.635.550,00	145.293,62	8,88	774.325,65	861.224,35
SUBTOTAL DAS RECEITAS (III) = (I + II)	35.752.670,00	35.752.670,00	6.039.103,12	16,89	22.005.057,22	13.747.612,78
OPERAÇÕES DE CRÉDITO - REFINANCIAMENTO (IV)	0,00	0,00	0,00	0,00	0,00	0,00
Operações de Crédito Internas	0,00	0,00	0,00	0,00	0,00	0,00
Mobiliária	0,00	0,00	0,00	0,00	0,00	0,00
Contratual	0,00	0,00	0,00	0,00	0,00	0,00
Operações de Crédito Externas	0,00	0,00	0,00	0,00	0,00	0,00
Mobiliária	0,00	0,00	0,00	0,00	0,00	0,00
Contratual	0,00	0,00	0,00	0,00	0,00	0,00
SUBTOTAL COM REFINANCIAMENTO (V) = (III + IV)	35.752.670,00	35.752.670,00	6.039.103,12	16,89	22.005.057,22	13.747.612,78
DÉFICIT (VI)	—	—	—	—	—	—
TOTAL (VII) = (V + VI)	35.752.670,00	35.752.670,00	6.039.103,12	16,89	22.005.057,22	13.747.612,78
SALDO DE EXERCÍCIOS ANTERIORES (UTILIZADOS PARA CRÉDITOS ADICIONAIS)	—	1.213.384,51	—	—	607.785,52	—
Superávit Financeiro	—	1.213.384,51	—	—	607.785,52	—
Reabertura de Créditos Adicionais	—	0,00	—	—	0,00	—

DESPESAS	DOTAÇÃO INICIAL (d)	CRÉDITOS ADICIONAIS (e)	DOTAÇÃO ATUALIZADA (f) = (d + e)	DESPESAS EMPENHADAS		DESPESAS LIQUIDADAS		SALDO A LIQUIDAR (f - g)
				No Bimestre	Até o Bimestre	No Bimestre	Até o Bimestre (g)	
DESPESAS (EXCETO INTRA-ORÇAMENTÁRIAS) (VIII)	33.998.490,00	6.191.569,11	40.190.059,11	5.713.817,98	18.339.189,79	5.433.319,70	16.910.562,55	23.279.496,56
DESPESAS CORRENTES	27.543.690,00	3.556.782,80	31.100.472,80	5.264.062,32	16.958.065,05	5.167.746,33	15.834.875,94	15.265.596,86
PESSOAL E ENCARGOS SOCIAIS	16.207.100,00	1.166.527,36	17.373.627,36	2.817.301,93	8.900.040,70	2.817.301,93	8.900.040,70	8.473.586,66
JUROS E ENCARGOS DA DÍVIDA	250.000,00	0,00	250.000,00	37.027,16	114.793,81	37.027,16	114.793,81	135.206,19
OUTRAS DESPESAS CORRENTES	11.086.590,00	2.390.255,44	13.476.845,44	2.409.733,23	7.943.230,54	2.313.417,24	6.820.041,43	6.656.804,01
DESPESAS DE CAPITAL	6.114.800,00	2.634.786,31	8.749.586,31	449.755,66	1.381.124,74	265.573,37	1.075.686,61	7.673.899,70
INVESTIMENTOS	5.314.800,00	2.634.786,31	7.949.586,31	346.351,77	1.059.170,17	162.169,48	753.732,04	7.195.854,27

Município de Mandaguacú - PR
RELATÓRIO RESUMIDO DA EXECUÇÃO ORÇAMENTÁRIA
BALANÇO ORÇAMENTÁRIO
 ORÇAMENTOS FISCAL E DA SEGURIDADE SOCIAL
 JANEIRO A JUNHO 2014/BIMESTRE MAIO - JUNHO

DESPESAS	DOTAÇÃO INICIAL (d)	CRÉDITOS ADICIONAIS (e)	DOTAÇÃO ATUALIZADA (f) = (d + e)	DESPESAS EMPENHADAS		DESPESAS LIQUIDADAS		SALDO A LIQUIDAR (f - g)
				No Bimestre	Até o Bimestre	No Bimestre	Até o Bimestre (g)	
DESPESAS (EXCETO INTRA-ORÇAMENTÁRIAS) (VIII)	33.998.490,00	6.191.569,11	40.190.059,11	5.713.817,98	18.339.189,79	5.433.319,70	16.910.562,55	42,08
AMORTIZAÇÃO DA DÍVIDA / REFINANCIAMENTO DA DÍVIDA	800.000,00	0,00	800.000,00	103.403,89	321.954,57	103.403,89	321.954,57	40,24
RESERVA DE CONTINGÊNCIA	340.000,00	0,00	340.000,00	0,00	0,00	0,00	0,00	0,00
DESPESAS (INTRA-ORÇAMENTÁRIAS) (IX)	1.753.180,00	142.765,00	1.895.945,00	267.205,59	797.117,21	267.205,59	797.117,21	42,04
PESSOAL E ENCARGOS SOCIAIS	1.653.180,00	142.765,00	1.795.945,00	267.205,59	797.117,21	267.205,59	797.117,21	44,38
OUTRAS DESPESAS CORRENTES	100.000,00	0,00	100.000,00	0,00	0,00	0,00	0,00	0,00
SUBTOTAL DAS DESPESAS (X) = (VIII + IX)	35.751.670,00	6.334.334,11	42.086.004,11	5.981.023,57	19.136.307,00	5.700.525,29	17.707.679,76	42,07
AMORTIZAÇÃO DA DÍVIDA-REFINANCIAMENTO (XI)	0,00	0,00	0,00	0,00	0,00	0,00	0,00	0,00
Amortização da Dívida Interna	0,00	0,00	0,00	0,00	0,00	0,00	0,00	0,00
Dívida Mobiliária	0,00	0,00	0,00	0,00	0,00	0,00	0,00	0,00
Outras Dívidas	0,00	0,00	0,00	0,00	0,00	0,00	0,00	0,00
Amortização da Dívida Externa	0,00	0,00	0,00	0,00	0,00	0,00	0,00	0,00
Dívida Mobiliária	0,00	0,00	0,00	0,00	0,00	0,00	0,00	0,00
Outras Dívidas	0,00	0,00	0,00	0,00	0,00	0,00	0,00	0,00
SUBTOTAL COM REFINANCIAMENTO (XII) = (X + XI)	35.751.670,00	6.334.334,11	42.086.004,11	5.981.023,57	19.136.307,00	5.700.525,29	17.707.679,76	42,07
SUPERÁVIT (XIII)	-	-	-	-	-	-	4.297.377,46	-
TOTAL (XIV) = (XII + XIII)	35.751.670,00	6.334.334,11	42.086.004,11	5.981.023,57	19.136.307,00	5.700.525,29	22.005.057,22	42,07

Nota: O Déficit proveniente do Regime Próprio da Previdência Social - RPPS foi de R\$ 1.292.817,65

FONTE:

Mandaguacú, 14/07/2014


 ISMAEL IBRAIM FOUANI
 PREFEITO MUNICIPAL


 EDERSON FABIO PEREIRA DA SI
 CONTROLADOR INTERNO
 CONTADOR CRC.0638870-7


 Dilmir Rocha
 Controlador Interno


 Dr. Ismael Ibraim
 Prefeito Municipal

RELATÓRIO RESUMIDO DA EXECUÇÃO ORÇAMENTÁRIA
DEMONSTRATIVO DA EXECUÇÃO DAS DESPESAS POR FUNÇÃO/SUBFUNÇÃO
ORÇAMENTOS FISCAL E DA SEGURIDADE SOCIAL
JANEIRO A JUNHO 2014/BIMESTRE MAIO - JUNHO
 Entidade: PREFEITURA MUNICIPAL DE MANDAGUACU

RREO -- Anexo 2 (LRF, Art. 52, inciso II, alínea "c")

R\$ 1,00

FUNÇÃO/SUBFUNÇÃO	DOTAÇÃO INICIAL	DOTAÇÃO ATUALIZADA (a)	DESPESAS EMPENHADAS		DESPESAS LIQUIDADAS				SALDO (a - b)
			No Bimestre	Até o Bimestre	No Bimestre	Até o Bimestre (b)	% (b/Total b)	% (b/a)	
DESPESAS (EXCETO INTRA-ORÇAMENTÁRIAS) (I)	30.861.940,00	37.053.509,11	5.450.868,63	17.040.645,72	5.170.370,35	15.612.018,48	95,14	42,13	21.441.490,63
Legislativa	1.317.700,00	1.317.700,00	0,00	0,00	0,00	0,00	0,00	0,00	1.317.700,00
Ação Legislativa	1.317.700,00	1.317.700,00	0,00	0,00	0,00	0,00	0,00	0,00	1.317.700,00
Administração	6.748.170,00	7.633.875,00	1.627.067,20	4.891.644,98	1.460.649,24	4.351.593,58	26,52	57,00	3.282.281,42
Representação Judicial e Extrajudicial	135.920,00	160.920,00	39.089,18	119.886,57	39.089,18	119.886,57	0,73	74,50	41.033,43
Planejamento e Orçamento	183.300,00	176.300,00	12.913,04	118.381,93	19.985,46	76.737,04	0,47	43,53	99.562,96
Administração Geral	5.783.950,00	6.513.855,00	1.471.797,22	4.315.395,51	1.297.942,84	3.832.083,94	23,35	58,83	2.681.771,06
Administração Financeira	558.000,00	689.600,00	101.295,85	328.728,16	101.659,85	316.815,17	1,93	45,94	372.784,83
Controle Interno	42.000,00	42.000,00	0,00	0,00	0,00	0,00	0,00	0,00	42.000,00
Normalização e Fiscalização	45.000,00	51.200,00	1.971,91	9.252,81	1.971,91	6.070,86	0,04	11,86	45.129,14
Defesa Nacional	35.500,00	35.500,00	0,00	0,00	0,00	0,00	0,00	0,00	35.500,00
Defesa Terrestre	35.500,00	35.500,00	0,00	0,00	0,00	0,00	0,00	0,00	35.500,00
Assistência Social	1.573.000,00	2.156.179,87	237.935,48	868.280,41	263.379,00	803.260,94	4,90	37,25	1.352.918,93
Assistência ao Idoso	214.500,00	214.500,00	0,00	1.500,00	0,00	1.500,00	0,01	0,70	213.000,00
Assistência à Criança e ao Adolescente	447.500,00	598.750,00	59.058,25	174.721,18	58.004,25	173.667,18	1,06	29,00	425.082,82
Assistência Comunitária	911.000,00	1.342.929,87	178.877,23	692.059,23	205.374,75	628.093,76	3,83	46,77	714.836,11
Saúde	5.430.000,00	6.809.986,64	1.251.435,06	4.164.183,93	1.325.646,74	3.845.969,81	23,44	56,48	2.964.016,83
Atenção Básica	4.986.000,00	6.204.586,00	1.116.613,34	3.815.167,19	1.193.788,02	3.511.096,07	21,40	56,59	2.693.489,93
Assistência Hospitalar e Ambulatorial	345.500,00	402.021,59	100.030,12	208.276,69	100.030,12	208.276,69	1,27	51,81	193.744,90
Vigilância Sanitária	41.100,00	41.100,00	9.694,00	11.253,50	9.694,00	11.253,50	0,07	27,38	29.846,50
Vigilância Epidemiológica	57.400,00	162.279,05	25.097,60	129.486,55	22.134,60	115.343,55	0,70	71,08	46.935,50
Educação	8.219.370,00	9.056.566,18	1.580.111,92	4.642.325,92	1.384.723,86	4.341.872,12	26,46	47,94	4.714.694,06
Alimentação e Nutrição	340.000,00	340.000,00	66.551,60	162.180,41	65.455,30	152.712,32	0,93	44,92	187.287,68
Ensino Fundamental	6.790.370,00	7.581.566,18	1.441.275,66	4.277.199,61	1.246.753,36	3.986.387,66	24,29	52,58	3.595.178,52
Educação Infantil	1.004.000,00	1.050.000,00	72.284,66	202.945,90	72.515,20	202.772,14	1,24	19,31	847.227,86
Educação de Jovens e Adultos	44.000,00	44.000,00	0,00	0,00	0,00	0,00	0,00	0,00	44.000,00
Educação Especial	41.000,00	41.000,00	0,00	0,00	0,00	0,00	0,00	0,00	41.000,00
Cultura	170.000,00	170.000,00	6.862,30	26.361,91	8.621,90	21.083,11	0,13	12,40	148.916,89
Difusão Cultural	170.000,00	170.000,00	6.862,30	26.361,91	8.621,90	21.083,11	0,13	12,40	148.916,89

Continua 1/4

Município de Mandaguacu – PR
RELATÓRIO RESUMIDO DA EXECUÇÃO ORÇAMENTÁRIA
DEMONSTRATIVO DA EXECUÇÃO DAS DESPESAS POR FUNÇÃO/SUBFUNÇÃO
ORÇAMENTOS FISCAL E DA SEGURIDADE SOCIAL
JANEIRO A JUNHO 2014/BIMESTRE MAIO - JUNHO
 Entidade: PREFEITURA MUNICIPAL DE MANDAGUACU

FUNÇÃO/SUBFUNÇÃO	DOTAÇÃO INICIAL	DOTAÇÃO ATUALIZADA (a)	DESPESAS EMPENHADAS		DESPESAS LIQUIDADAS			SALDO (a - b)	
			No Bimestre	Até o Bimestre	No Bimestre	Até o Bimestre (b)	% (b/Total b)		% (b/a)
DESPESAS (EXCETO INTRA-ORÇAMENTÁRIAS) (I)									
Urbanismo	30.861.940,00	37.053.509,11	5.450.868,63	17.040.645,72	5.170.370,35	15.612.018,48	95,14	42,13	21.441.490,63
Infra-Estrutura Urbana	3.509.700,00	3.832.470,16	215.302,29	676.980,37	170.493,79	631.226,22	3,85	16,47	3.201.243,94
Serviços Urbanos	2.201.000,00	2.103.980,00	41,82	41,82	41,82	41,82	0,00	0,00	2.103.938,18
Habituação	1.308.700,00	1.728.490,16	215.260,47	676.938,55	170.451,97	631.184,40	3,85	36,52	1.097.305,76
Habituação Urbana	20.000,00	20.000,00	0,00	0,00	0,00	0,00	0,00	0,00	20.000,00
Saneamento	20.000,00	20.000,00	0,00	0,00	0,00	0,00	0,00	0,00	20.000,00
Saneamento Básico Urbano	47.000,00	47.000,00	0,00	0,00	0,00	0,00	0,00	0,00	47.000,00
Gestão Ambiental	47.000,00	47.000,00	0,00	0,00	0,00	0,00	0,00	0,00	47.000,00
Recuperação de Áreas Degradadas	55.000,00	55.000,00	0,00	0,00	0,00	0,00	0,00	0,00	55.000,00
Agricultura	55.000,00	55.000,00	0,00	0,00	0,00	0,00	0,00	0,00	55.000,00
Administração Geral	468.500,00	688.350,00	120.472,82	472.751,50	159.967,61	411.026,48	2,50	59,71	277.323,52
Indústria	468.500,00	688.350,00	120.472,82	472.751,50	159.967,61	411.026,48	2,50	59,71	277.323,52
Promoção Industrial	359.000,00	395.010,00	76.703,79	132.144,67	78.223,79	132.144,67	0,81	33,45	262.865,33
Transporte	359.000,00	395.010,00	76.703,79	132.144,67	78.223,79	132.144,67	0,81	33,45	262.865,33
Transporte Rodoviário	349.000,00	2.049.000,00	84,62	8.204,93	84,62	8.204,93	0,05	0,40	2.040.795,07
Desporto e Lazer	349.000,00	2.049.000,00	84,62	8.204,93	84,62	8.204,93	0,05	0,40	2.040.795,07
Desporto Comunitário	793.500,00	1.020.371,26	133.928,25	527.284,63	117.614,90	435.154,15	2,65	42,65	585.217,11
Lazer	603.500,00	945.371,26	133.928,25	527.284,63	117.614,90	435.154,15	2,65	46,03	510.217,11
Encargos Especiais	190.000,00	75.000,00	0,00	0,00	0,00	0,00	0,00	0,00	75.000,00
Serviço da Dívida Interna	1.426.500,00	1.426.500,00	200.964,90	630.482,47	200.964,90	630.482,47	3,84	44,20	796.017,53
Outros Encargos Especiais	1.050.000,00	1.050.000,00	140.431,05	436.748,38	140.431,05	436.748,38	2,66	41,60	613.251,62
RESERVA DE CONTINGÊNCIA	376.500,00	376.500,00	60.533,85	193.734,09	60.533,85	193.734,09	1,18	51,46	182.765,91
	340.000,00	340.000,00	0,00	0,00	0,00	0,00	0,00	0,00	340.000,00
DESPESAS (INTRA-ORÇAMENTÁRIAS) (II)									
Legislativa	1.753.180,00	1.895.945,00	267.205,59	797.117,21	267.205,59	797.117,21	4,86	42,04	1.098.827,79
Ação Legislativa	23.000,00	23.000,00	0,00	0,00	0,00	0,00	0,00	0,00	23.000,00
Administração	23.000,00	23.000,00	0,00	0,00	0,00	0,00	0,00	0,00	23.000,00
Representação Judicial e Extrajudicial	629.050,00	667.845,00	47.258,87	140.203,74	47.258,87	140.203,74	0,85	20,99	527.641,26
Planejamento e Orçamento	11.250,00	18.350,00	3.034,92	8.652,71	3.034,92	8.652,71	0,05	47,15	9.697,29
	2.800,00	9.800,00	1.449,00	4.290,01	1.449,00	4.290,01	0,03	43,78	5.509,99

RELATÓRIO RESUMIDO DA EXECUÇÃO ORÇAMENTÁRIA
DEMONSTRATIVO DA EXECUÇÃO DAS DESPESAS POR FUNÇÃO/SUBFUNÇÃO
 ORÇAMENTOS FISCAL E DA SEGURIDADE SOCIAL
 JANEIRO A JUNHO 2014/BIMESTRE MAIO - JUNHO
 Entidade: PREFEITURA MUNICIPAL DE MANDAGUACU

FUNÇÃO/SUBFUNÇÃO	DOTAÇÃO INICIAL	DOTAÇÃO ATUALIZADA (a)	DESPESAS EMPENHADAS		DESPESAS LIQUIDADAS			SALDO (a - b)	
			No Bimestre	Até o Bimestre	No Bimestre	Até o Bimestre (b)	% (b/Total b)		% (b/a)
DESPESAS (INTRA-ORÇAMENTÁRIAS) (II)	1.753.180,00	1.895.945,00	267.205,59	797.117,21	267.205,59	797.117,21	4,86	42,04	1.098.827,79
Administração	629.050,00	667.845,00	47.258,87	140.203,74	47.258,87	140.203,74	0,85	20,99	527.641,26
Administração Geral	595.500,00	594.795,00	37.137,97	110.625,14	37.137,97	110.625,14	0,67	18,60	484.169,86
Administração Financeira	16.000,00	41.400,00	5.636,98	16.635,88	5.636,98	16.635,88	0,10	40,18	24.764,12
Controle Interno	3.500,00	3.500,00	0,00	0,00	0,00	0,00	0,00	0,00	3.500,00
Assistência Social	39.000,00	49.220,00	7.582,97	22.070,62	7.582,97	22.070,62	0,13	44,84	27.149,38
Assistência ao Idoso	3.000,00	3.000,00	0,00	0,00	0,00	0,00	0,00	0,00	3.000,00
Assistência à Criança e ao Adolescente	6.000,00	6.000,00	732,85	2.174,06	732,85	2.174,06	0,01	36,23	3.825,94
Assistência Comunitária	30.000,00	40.220,00	6.850,12	19.896,56	6.850,12	19.896,56	0,12	49,47	20.323,44
Saúde	269.000,00	330.650,00	66.379,87	200.456,24	66.379,87	200.456,24	1,22	60,62	130.193,76
Atenção Básica	265.000,00	330.640,00	66.379,87	200.456,24	66.379,87	200.456,24	1,22	60,63	130.183,76
Vigilância Epidemiológica	4.000,00	10,00	0,00	0,00	0,00	0,00	0,00	0,00	10,00
Educação	686.630,00	696.630,00	130.660,36	388.564,50	130.660,36	388.564,50	2,37	55,78	308.065,50
Ensino Fundamental	594.630,00	650.630,00	123.847,22	367.649,42	123.847,22	367.649,42	2,24	56,51	282.980,58
Educação Infantil	92.000,00	46.000,00	6.813,14	20.915,08	6.813,14	20.915,08	0,13	45,47	25.084,92
Cultura	6.500,00	6.500,00	207,96	621,16	207,96	621,16	0,00	9,56	5.878,84
Difusão Cultural	6.500,00	6.500,00	207,96	621,16	207,96	621,16	0,00	9,56	5.878,84
Urbanismo	77.000,00	83.800,00	9.302,04	27.876,54	9.302,04	27.876,54	0,17	33,27	55.923,46
Serviços Urbanos	77.000,00	83.800,00	9.302,04	27.876,54	9.302,04	27.876,54	0,17	33,27	55.923,46
Agricultura	6.000,00	12.000,00	1.820,56	5.453,48	1.820,56	5.453,48	0,03	45,45	6.546,52
Administração Geral	6.000,00	12.000,00	1.820,56	5.453,48	1.820,56	5.453,48	0,03	45,45	6.546,52

Município de Mandaguacu - PR
 RELATÓRIO RESUMIDO DA EXECUÇÃO ORÇAMENTÁRIA
DEMONSTRATIVO DA EXECUÇÃO DAS DESPESAS POR FUNÇÃO/SUBFUNÇÃO
 ORÇAMENTOS FISCAL E DA SEGURIDADE SOCIAL
 JANEIRO A JUNHO 2014/BIMESTRE MAIO - JUNHO
 Entidade: PREFEITURA MUNICIPAL DE MANDAGUACU

FUNÇÃO/SUBFUNÇÃO	DOTAÇÃO INICIAL	DOTAÇÃO ATUALIZADA (a)	DESPESAS EMPENHADAS		DESPESAS LIQUIDADAS			SALDO (a - b)
			Até o Bimestre	No Bimestre	Até o Bimestre (b)	%	%	
DESPESAS (INTRA-ORÇAMENTÁRIAS) (II)	1.753.180,00	1.895.945,00	797.117,21	267.205,59	797.117,21	4,86	42,04	1.098.827,79
Desporto e Lazer	17.000,00	26.300,00	11.870,93	3.992,96	11.870,93	0,07	45,14	14.429,07
Desporto Comunitário	17.000,00	26.300,00	11.870,93	3.992,96	11.870,93	0,07	45,14	14.429,07
TOTAL (III) = (I + II)	32.615.120,00	38.949.454,11	17.837.762,93	5.437.575,94	16.409.135,69	100,00	42,13	22.540.318,42


FONTE:

Mandaguacu, 11/07/2014

ISMAEL IBRAIM FOUANI
 PREFEITO MUNICIPAL

EDERSON FABIO PEREIRA DA SI
 CONTROLADOR INTERNO

CONTADOR CRC:063887/0-7



Ederson Fabio Pereira da Si
 Controlador Interno

1 Representa uma dotação global sem destinação específica a determinado órgão, unidade orçamentária, programa ou categoria econômica, cujos recursos serão utilizados para abertura de créditos adicionais, não sendo portanto uma função. E apresentada nesse demonstrativo por constar no orçamento.

MUNICÍPIO DE MANDAGUACU - PR
RELATÓRIO RESUMIDO DA EXECUÇÃO ORÇAMENTÁRIA
DEMONSTRATIVO DAS RECEITAS E DESPESAS COM MANUTENÇÃO E DESENVOLVIMENTO DO ENSINO – MDE
ORÇAMENTOS FISCAL E DA SEGURIDADE SOCIAL
JANEIRO A JUNHO 2014/BIMESTRE MAIO - JUNHO
Entidade: PREFEITURA MUNICIPAL DE MANDAGUACU

RREO - ANEXO X (LDB, art. 72)

R\$ 1,00

RECEITAS DO ENSINO

RECEITA RESULTANTE DE IMPOSTOS (caput do art. 212 da Constituição)	PREVISÃO INICIAL	PREVISÃO ATUALIZADA (a)	RECEITAS REALIZADAS		
			No Bimestre	Até o Bimestre (b)	% (c) = (b/a)x100
1- RECEITAS DE IMPOSTOS	3.250.890,62	3.250.890,62	716.485,56	2.953.759,25	90,86
1.1- Receita Resultante do Imposto sobre a Propriedade Predial e Territorial Urbana - IPTU	1.458.186,62	1.458.186,62	226.516,82	1.394.168,76	95,61
1.1.1- IPTU	782.500,00	782.500,00	147.282,00	1.023.832,19	130,84
1.1.2- Multas, Juros de Mora e Outros Encargos do IPTU	-	0,00	27.904,15	127.539,44	0,00
1.1.3- Dívida Ativa do IPTU	524.635,74	524.635,74	51.330,67	242.797,13	46,28
1.1.4- Multas, Juros de Mora, Atualização Monetária e Outros Encargos da Dívida Ativa do IPTU	151.050,88	151.050,88	0,00	0,00	0,00
1.1.5- (-) Deduções da Receita do IPTU	-	0,00	0,00	0,00	0,00
1.2- Receita Resultante do Imposto sobre Transmissão Inter Vivos - ITBI	682.500,00	682.500,00	242.889,94	668.512,96	97,95
1.2.1- ITBI	682.500,00	682.500,00	242.889,94	668.329,17	97,92
1.2.2- Multas, Juros de Mora e Outros Encargos do ITBI	-	0,00	0,00	183,79	0,00
1.2.3- Dívida Ativa do ITBI	-	0,00	0,00	0,00	0,00
1.2.4- Multas, Juros de Mora, Atualização Monetária e Outros Encargos da Dívida Ativa do ITBI	-	0,00	0,00	0,00	0,00
1.2.5- (-) Deduções da Receita do ITBI	-	0,00	0,00	0,00	0,00
1.3- Receita Resultante do Imposto sobre Serviços de Qualquer Natureza - ISS	895.500,00	895.500,00	195.669,67	695.047,05	77,62
1.3.1- ISS	895.500,00	895.500,00	191.803,06	682.737,36	76,24
1.3.2- Multas, Juros de Mora e Outros Encargos do ISS	-	0,00	1.877,48	6.030,11	0,00
1.3.3- Dívida Ativa do ISS	-	0,00	1.989,13	6.279,58	0,00
1.3.4- Multas, Juros de Mora, Atualização Monetária e Outros Encargos da Dívida Ativa do ISS	-	0,00	0,00	0,00	0,00
1.3.5- (-) Deduções da Receita do ISS	-	0,00	0,00	0,00	0,00
1.4- Receita Resultante do Imposto de Renda Retido na Fonte - IRRF	214.704,00	214.704,00	51.409,13	196.030,48	91,30
1.4.1- IRRF	214.704,00	214.704,00	51.409,13	196.030,48	91,30
1.4.2- Multas, Juros de Mora e Outros Encargos do IRRF	-	0,00	0,00	0,00	0,00
1.4.3- Dívida Ativa do IRRF	-	0,00	0,00	0,00	0,00
1.4.4- Multas, Juros de Mora, Atualização Monetária e Outros Encargos da Dívida Ativa do IRRF	-	0,00	0,00	0,00	0,00
1.4.5- (-) Deduções da Receita do IRRF	-	0,00	0,00	0,00	0,00
1.5- Receita Resultante do Imposto Territorial Rural - ITR (CF, art. 153, §4º, inciso III)	-	0,00	0,00	0,00	0,00
1.5.1- ITR	-	0,00	0,00	0,00	0,00
1.5.2- Multas, Juros de Mora e Outros Encargos do ITR	-	0,00	0,00	0,00	0,00
1.5.3- Dívida Ativa do ITR	-	0,00	0,00	0,00	0,00
1.5.4- Multas, Juros de Mora, Atualização Monetária e Outros Encargos da Dívida Ativa do ITR	-	0,00	0,00	0,00	0,00
1.5.5- (-) Deduções da Receita do ITR	-	0,00	0,00	0,00	0,00
2- RECEITA DE TRANSFERÊNCIAS CONSTITUCIONAIS E LEGAIS	22.673.850,00	22.673.850,00	3.735.201,88	12.183.182,68	53,73
2.1- Cota-Parte FPM	14.910.000,00	14.910.000,00	2.480.814,62	7.519.438,48	50,43
2.1.1- Parcela referente à CF, art. 159, I, alínea b	-	14.910.000,00	2.480.814,62	7.519.438,48	50,43
2.1.2- Parcela referente à CF, art. 159, I, alínea d	-	0,00	0,00	0,00	0,00
2.2- Cota-Parte ICMS	5.644.500,00	5.644.500,00	1.221.284,15	3.611.706,41	63,99
2.3- ICMS-Desoneração – L.C. nº87/1996	133.125,00	133.125,00	11.291,96	28.229,90	21,21
2.4- Cota-Parte IPI-Exportação	133.125,00	133.125,00	21.510,76	61.316,88	46,06
2.5- Cota-Parte ITR	42.600,00	42.600,00	300,39	12.642,41	29,68
2.6- Cota-Parte IPVA	1.810.500,00	1.810.500,00	0,00	949.848,60	52,46
2.7- Cota-Parte IOF-Ouro	-	0,00	0,00	0,00	0,00
3- TOTAL DA RECEITA BRUTA DE IMPOSTOS (1 + 2)	25.924.740,62	25.924.740,62	4.451.687,44	15.136.941,93	58,39
RECEITAS ADICIONAIS PARA FINANCIAMENTO DO ENSINO	PREVISÃO INICIAL	PREVISÃO ATUALIZADA (a)	RECEITAS REALIZADAS		
			No Bimestre	Até o Bimestre (b)	% (c) = (b/a)x100
4- RECEITA DA APLICAÇÃO FINANCEIRA DE OUTROS RECURSOS DE IMPOSTOS VINC. AO ENSINO	-	0,00	50,03	138,28	0,00
5- RECEITA DE TRANSFERÊNCIAS DO FNDE	586.699,98	586.699,98	134.125,57	419.317,92	71,47
5.1- Transferências do Salário-Educação	383.400,00	383.400,00	98.816,11	327.917,73	85,53
5.2- Outras Transferências do FNDE	203.299,98	203.299,98	35.309,46	91.400,19	44,96
5.3- Aplicação Financeira dos Recursos do FNDE	-	0,00	0,00	0,00	0,00
6- RECEITA DE TRANSFERÊNCIAS DE CONVÊNIOS	281.936,38	281.936,38	199.122,04	749.739,42	265,93
6.1- Transferências de Convênios	281.936,38	281.936,38	191.685,68	732.574,70	259,84
6.2- Aplicação Financeira dos Recursos de Convênios	-	0,00	7.436,36	17.164,72	0,00
7- RECEITA DE OPERAÇÕES DE CRÉDITO	-	0,00	0,00	0,00	0,00
8- OUTRAS RECEITAS PARA FINANCIAMENTO DO ENSINO	-	0,00	0,00	0,00	0,00
9- TOTAL DAS RECEITAS ADICIONAIS PARA FINANCIAMENTO DO ENSINO (4 + 5 + 6 + 7 + 8)	868.636,36	868.636,36	333.297,64	1.169.195,62	134,60

FUNDEB

RECEITAS DO FUNDEB	PREVISÃO INICIAL	PREVISÃO ATUALIZADA (a)	RECEITAS REALIZADAS		
			No Bimestre	Até o Bimestre (b)	% (c) = (b/a)x100
10- RECEITAS DESTINADAS AO FUNDEB	4.533.965,92	4.533.965,92	747.040,25	2.436.636,20	53,74
10.1- Cota-Parte FPM Destinada ao FUNDEB – (20% de 2.1.1)	-	2.982.000,00	496.162,87	1.503.887,53	50,43
10.2- Cota-Parte ICMS Destinada ao FUNDEB – (20% de 2.2)	1.128.900,00	1.128.900,00	244.256,78	722.341,16	63,99
10.3- ICMS-Desoneração Destinada ao FUNDEB – (20% de 2.3)	26.506,78	26.506,78	2.258,38	5.645,95	21,30
10.4- Cota-Parte IPI-Exportação Destinada ao FUNDEB – (20% de 2.4)	26.506,78	26.506,78	4.302,16	12.263,39	46,27
10.5- Cota-Parte ITR ou ITR Arrecadados Destinados ao FUNDEB - (20% de 2.5)	7.952,36	7.952,36	60,06	2.528,45	31,79
10.6- Cota-Parte IPVA Destinada ao FUNDEB – (20% de 2.6)	362.100,00	362.100,00	0,00	189.969,72	52,46
11- RECEITAS RECEBIDAS DO FUNDEB	5.616.050,00	5.616.050,00	1.057.400,84	3.247.745,00	57,83
11.1- Transferências de Recursos do FUNDEB	5.616.050,00	5.616.050,00	1.055.204,56	3.238.746,78	57,67
11.2- Complementação da União ao FUNDEB	-	0,00	0,00	0,00	0,00
11.3- Receita de Aplicação Financeira dos Recursos do FUNDEB	-	0,00	2.196,28	8.998,22	0,00
12- RESULTADO LÍQUIDO DAS TRANSFERÊNCIAS DO FUNDEB (11.1 – 10)	1.082.084,08	1.082.084,08	308.164,31	802.110,58	74,13
ACRÉSCIMO RESULTANTE DAS TRANSFERÊNCIAS DO FUNDEB	802.110,58				
DECRÉSCIMO RESULTANTE DAS TRANSFERÊNCIAS DO FUNDEB	0,00				

MUNICÍPIO DE MANDAGUACU - PR
RELATÓRIO RESUMIDO DA EXECUÇÃO ORÇAMENTÁRIA

Continuação 2/3

DEMONSTRATIVO DAS RECEITAS E DESPESAS COM MANUTENÇÃO E DESENVOLVIMENTO DO ENSINO – MDE

ORÇAMENTOS FISCAL E DA SEGURIDADE SOCIAL

JANEIRO A JUNHO 2014/BIMESTRE MAIO - JUNHO

Entidade: PREFEITURA MUNICIPAL DE MANDAGUACU

DESPESAS DO FUNDEB	DOTAÇÃO INICIAL	DOTAÇÃO ATUALIZADA (d)	DESPESAS EMPENHADAS		
			No Bimestre	Até o Bimestre (e)	% (f)=(e/d)x100
13- PAGAMENTO DOS PROFISSIONAIS DO MAGISTÉRIO	3.369.630,00	3.369.630,00	656.822,71	1.960.847,45	58,19
13.1- Com Educação Infantil	425.000,00	425.000,00	0,00	0,00	0,00
13.2- Com Ensino Fundamental	2.944.630,00	2.944.630,00	656.822,71	1.960.847,45	66,59
14- OUTRAS DESPESAS	2.246.420,00	2.246.420,00	325.207,88	1.087.414,49	48,41
14.1- Com Educação Infantil	32.000,00	32.000,00	0,00	0,00	0,00
14.2- Com Ensino Fundamental	2.214.420,00	2.214.420,00	325.207,88	1.087.414,49	49,11
15- TOTAL DAS DESPESAS DO FUNDEB (13 + 14)	5.616.050,00	5.616.050,00	982.030,59	3.048.261,94	54,28
DEDUÇÕES PARA FINS DE LIMITE DO FUNDEB PARA PAGAMENTO DOS PROFISSIONAIS DO MAGISTÉRIO					VALOR
16- RESTOS A PAGAR INSCRITOS NO EXERCÍCIO SEM DISPONIBILIDADE FINANCEIRA DE RECURSOS DO FUNDEB					0,00
17- DESPESAS CUSTEADAS COM O SUPERÁVIT FINANCEIRO, DO EXERCÍCIO ANTERIOR, DO FUNDEB					447.816,14
18- TOTAL DAS DEDUÇÕES CONSIDERADAS PARA FINS DE LIMITE DO FUNDEB (16 + 17)					447.816,14
19- MÍNIMO DE 60% DO FUNDEB NA REMUNERAÇÃO DO MAGISTÉRIO COM EDUCAÇÃO INFANTIL E ENSINO FUNDAMENTAL1 ((13 – 18) / (11) x 100) %					46,59
CONTROLE DA UTILIZAÇÃO DE RECURSOS NO EXERCÍCIO SUBSEQUENTE					VALOR
20 – RECURSOS RECEBIDOS DO FUNDEB EM 2013 QUE NÃO FORAM UTILIZADOS					432.880,87
21 – DESPESAS CUSTEADAS COM O SALDO DO ITEM 20 ATÉ O 1º TRIMESTRE DE 2014 ²					432.880,87

MANUTENÇÃO E DESENVOLVIMENTO DO ENSINO – DESPESAS CUSTEADAS COM A RECEITA RESULTANTE DE IMPOSTOS E RECURSOS DO FUNDEB

RECEITAS COM AÇÕES TÍPICAS DE MDE	PREVISÃO INICIAL	PREVISÃO ATUALIZADA (a)	RECEITAS REALIZADAS		
			No Bimestre	Até o Bimestre (b)	% (c)=(b/a)x100
22- IMPOSTOS E TRANSFERÊNCIAS DESTINADAS À MDE (25% de 3)³	6.481.185,16	6.481.185,16	1.112.921,86	3.784.235,48	58,39
DESPESAS COM AÇÕES TÍPICAS DE MDE	DOTAÇÃO INICIAL	DOTAÇÃO ATUALIZADA (d)	DESPESAS EMPENHADAS		
			No Bimestre	Até o Bimestre (e)	% (f)=(e/d)x100
23- EDUCAÇÃO INFANTIL	1.096.000,00	1.096.000,00	79.097,80	223.860,98	20,43
23.1- Despesas Custeadas com Recursos do FUNDEB	457.000,00	457.000,00	0,00	0,00	0,00
23.2- Despesas Custeadas com Outros Recursos de Impostos	639.000,00	639.000,00	79.097,80	223.860,98	35,03
24- ENSINO FUNDAMENTAL	7.043.050,02	7.331.462,41	1.235.821,48	4.024.892,31	54,90
24.1- Despesas Custeadas com Recursos do FUNDEB	5.159.050,00	5.159.050,00	982.030,59	3.048.261,94	59,09
24.2- Despesas Custeadas com Outros Recursos de Impostos	1.884.000,02	2.172.412,41	253.790,89	976.630,37	44,96
25- ENSINO MÉDIO	0,00	0,00	0,00	0,00	0,00
26- ENSINO SUPERIOR	0,00	0,00	0,00	0,00	0,00
27- ENSINO PROFISSIONAL NÃO INTEGRADO AO ENSINO REGULAR	0,00	0,00	0,00	0,00	0,00
28- OUTRAS	180.250,00	180.250,00	8.631,12	54.984,64	30,50
29- TOTAL DAS DESPESAS COM AÇÕES TÍPICAS DE MDE (23 + 24 + 25 + 26 + 27 + 28)	8.319.300,02	8.607.712,41	1.323.550,40	4.303.737,93	50,00
DEDUÇÕES CONSIDERADAS PARA FINS DE LIMITE CONSTITUCIONAL					VALOR
30- PERDA NA TRANSFERÊNCIA DO FUNDEB					0,00
31- DESPESAS CUSTEADAS COM A COMPLEMENTAÇÃO DO FUNDEB NO EXERCÍCIO					169.746,65
32- RECEITA DE APLICAÇÃO FINANCEIRA DOS RECURSOS DO FUNDEB ATÉ O BIMESTRE = (50 h)					8.998,22
33- DESPESAS CUSTEADAS COM O SUPERÁVIT FINANCEIRO, DO EXERCÍCIO ANTERIOR, DO FUNDEB					432.880,87
34- DESPESAS CUSTEADAS COM O SUPERÁVIT FINANCEIRO, DO EXERCÍCIO ANTERIOR, DE OUTROS RECURSOS DE IMPOSTOS					228.482,10
35- RESTOS A PAGAR INSCRITOS NO EXERCÍCIO SEM DISPONIBILIDADE FINANCEIRA DE RECURSOS DE IMPOSTOS VINCULADOS AO ENSINO 4					0,00
36- CANCELAMENTO, NO EXERCÍCIO, DE RESTOS A PAGAR INSCRITOS COM DISPONIBILIDADE FINANCEIRA DE RECURSOS DE IMPOSTOS VINCULADOS AO ENSINO = (46 g)					0,00
37- TOTAL DAS DEDUÇÕES CONSIDERADAS PARA FINS DE LIMITE CONSTITUCIONAL (30 + 31 + 32 + 33 + 34 + 35 + 36)					840.107,84
38- TOTAL DAS DESPESAS PARA FINS DE LIMITE ((23 + 24) – (37))					3.408.645,45
39- MÍNIMO DE 25% DAS RECEITAS RESULTANTES DE IMPOSTOS EM MDE5 ((38) / (3) x 100) %					22,52

OUTRAS INFORMAÇÕES PARA CONTROLE

OUTRAS DESPESAS CUSTEADAS COM RECEITAS ADICIONAIS PARA FINANCIAMENTO DO ENSINO	DOTAÇÃO INICIAL	DOTAÇÃO ATUALIZADA (d)	DESPESAS EMPENHADAS		
			No Bimestre	Até o Bimestre (e)	% (f)=(e/d)x100
40- DESPESAS CUSTEADAS COM A APLICAÇÃO FINANCEIRA DE OUTROS RECURSOS DE IMPOSTOS VINCULADOS AO ENSINO	0,00	0,00	0,00	0,00	0,00
41- DESPESAS CUSTEADAS COM A CONTRIBUIÇÃO SOCIAL DO SALÁRIO-EDUCAÇÃO	383.400,00	459.681,03	960,00	254.385,23	55,34
42- DESPESAS CUSTEADAS COM OPERAÇÕES DE CRÉDITO	0,00	0,00	0,00	0,00	0,00
43- DESPESAS CUSTEADAS COM OUTRAS RECEITAS PARA FINANCIAMENTO DO ENSINO	43.549,98	526.052,74	328.341,40	365.571,49	69,49
44- TOTAL DAS OUTRAS DESPESAS CUSTEADAS COM RECEITAS ADICIONAIS PARA FINANCIAMENTO DO ENSINO (40 + 41 + 42 + 43)	426.949,98	985.733,77	329.301,40	619.956,72	62,89
45- TOTAL GERAL DAS DESPESAS COM MDE (29 + 44)	8.746.250,00	9.593.446,18	1.652.851,80	4.923.694,65	51,32
RESTOS A PAGAR INSCRITOS COM DISPONIBILIDADE FINANCEIRA DE RECURSOS DE IMPOSTOS VINCULADOS AO ENSINO	SALDO ATÉ O BIMESTRE		CANCELADO EM 2014 (g)		
46- RESTOS A PAGAR DE DESPESAS COM MDE	6.791,00		0,00		

MUNICÍPIO DE MANDAGUACU - PR
 RELATÓRIO RESUMIDO DA EXECUÇÃO ORÇAMENTÁRIA
 DEMONSTRATIVO DAS RECEITAS E DESPESAS COM MANUTENÇÃO E DESENVOLVIMENTO DO ENSINO – MDE
 ORÇAMENTOS FISCAL E DA SEGURIDADE SOCIAL
 JANEIRO A JUNHO 2014/BIMESTRE MAIO - JUNHO
 Entidade: PREFEITURA MUNICIPAL DE MANDAGUACU

Continuação 3/3

FLUXO FINANCEIRO DOS RECURSOS DO FUNDEB	VALOR
47- SALDO FINANCEIRO EM 31 DE DEZEMBRO DE 2013	721.045,81
48- (+) INGRESSO DE RECURSOS ATÉ O BIMESTRE	3.238.746,78
49- (-) PAGAMENTOS EFETUADOS ATÉ O BIMESTRE	2.547.546,31
50- (+) RECEITA DE APLICAÇÃO FINANCEIRA DOS RECURSOS ATÉ O BIMESTRE	8.998,22
51- (=) SALDO FINANCEIRO NO EXERCÍCIO ATUAL	1.301.057,19
AJUSTES NO CÁLCULO DO ÍNDICE	
Dedução das despesas consideradas para fins do limite constitucional face a contabilização indevida em MDE	7.609,34
Dedução das despesas realizadas com recursos vinculados sem identificação nos empenhos do Ensino Fundamental	0,00
Insuficiência da aplicação dos recursos do FUNDEB(saldo anterior+Receita-Despesa-Saldo Financeiro Atual)	30.059,66
Dedução de Cancelamentos da Dívida Flutuante(ISS/IRRF) por Interferência/Variação Patrimonial	0,00
TOTAL DOS AJUSTES NO CÁLCULO DO ÍNDICE	37.669,00
DESPESA LÍQUIDA CONSIDERADA PARA FINS DO LIMITE	3.370.976,45
Mínimo 60% do Fundeb na Remuneração do Magistério Ensino Fundamental	46,59
ÍNDICE AJUSTADO DE APLICAÇÃO NO ENSINO (Mínimo de 75%)	22,27

Mandaguacu, 11/07/2014

ISMAEL IBRAIM FOUANI
 PREFEITO MUNICIPAL

EDERSON FABIO PEREIRA DA SILVA
 CONTADOR CRC.063887/0-7

Município de Mandaguacu - PR
 RELATÓRIO RESUMIDO DA EXECUÇÃO ORÇAMENTÁRIA
**DEMONSTRATIVO DA RECEITA DE IMPOSTOS LÍQUIDA E DAS DESPESAS PRÓPRIAS COM
 AÇÕES E SERVIÇOS PÚBLICOS DE SAÚDE**
 ORÇAMENTOS FISCAL E DA SEGURIDADE SOCIAL
 JANEIRO A JUNHO 2014/BIMESTRE MAIO - JUNHO
 Entidade: PREFEITURA MUNICIPAL DE MANDAGUACU

ADCT. Art 77 - Anexo XVI

R\$ 1,00

RECEITAS	PREVISÃO INICIAL	PREVISÃO ATUALIZADA (a)	RECEITAS REALIZADAS	
			Até o Bimestre (b)	% (b/a)
RECEITAS DE IMPOSTOS E TRANSFERÊNCIAS CONSTITUCIONAIS E LEGAIS	25.924.740,62	25.924.740,62	15.136.941,93	58,39
Impostos Líquidos	2.575.204,00	2.575.204,00	2.570.929,20	99,83
Impostos	2.575.204,00	2.575.204,00	2.570.929,20	99,83
(-) Deduções da Receita de Impostos	0,00	0,00	0,00	0,00
Multas, Juros de Mora e Dívida Ativa dos Impostos Líquidos	675.686,62	675.686,62	382.830,05	56,66
Multas, Juros de Mora e Dívida Ativa dos Impostos	675.686,62	675.686,62	382.830,05	56,66
(-) Deduções da Receita de Multas, Juros e Dívida Ativa dos Impostos	0,00	0,00	0,00	0,00
Receitas de Transferências Constitucionais e Legais	22.673.850,00	22.673.850,00	12.183.182,68	53,73
Da União	15.085.725,00	15.085.725,00	7.560.310,79	50,12
Do Estado	7.588.125,00	7.588.125,00	4.622.871,89	60,92
TRANSFERÊNCIAS DE RECURSOS DO SISTEMA ÚNICO DE SAÚDE-SUS (II)	1.241.554,63	1.241.554,63	703.258,65	56,64
Da União para o Município	1.050.705,57	1.050.705,57	675.242,27	64,27
Do Estado para o Município	58.315,14	58.315,14	0,00	0,00
Demais Municípios para o Município	0,00	0,00	0,00	0,00
Outras Receitas do SUS	132.533,92	132.533,92	28.016,38	21,14
RECEITAS DE OPERAÇÕES DE CRÉDITO VINCULADAS À SAÚDE (III)	0,00	0,00	0,00	0,00
OUTRAS RECEITAS ORÇAMENTÁRIAS LÍQUIDAS	10.083.790,67	10.083.790,67	6.110.378,28	60,60
Outras Receitas Orçamentárias	10.083.790,67	10.083.790,67	6.110.378,28	60,60
(-) Deduções de Outras Receitas Orçamentárias	0,00	0,00	0,00	0,00
(-) DEDUÇÃO PARA O FUNDEB	4.533.965,92	4.533.965,92	2.436.636,20	53,74
TOTAL	32.716.120,00	32.716.120,00	19.513.942,66	59,65

DESPESAS COM SAÚDE (Por Grupo de Natureza da Despesa)	DOTAÇÃO INICIAL	DOTAÇÃO ATUALIZADA (c)	DESPESAS EMPENHADAS	
			Até o Bimestre (d)	% (d/c)
DESPESAS CORRENTES	5.311.500,00	6.479.962,45	4.140.029,17	63,89
Pessoal e Encargos Sociais	2.902.500,00	3.566.690,00	2.126.578,06	59,62
Juros e Encargos da Dívida	0,00	0,00	0,00	0,00
Outras Despesas Correntes	2.409.000,00	2.913.272,45	2.013.451,11	69,11
DESPESAS DE CAPITAL	387.500,00	660.674,19	224.611,00	34,00
Investimentos	387.500,00	660.674,19	224.611,00	34,00
Inversões Financeiras	0,00	0,00	0,00	0,00

RELATÓRIO RESUMIDO DA EXECUÇÃO ORÇAMENTÁRIA
DEMONSTRATIVO DA RECEITA DE IMPOSTOS LÍQUIDA E DAS DESPESAS PRÓPRIAS COM
AÇÕES E SERVIÇOS PÚBLICOS DE SAÚDE
ORÇAMENTOS FISCAL E DA SEGURIDADE SOCIAL
JANEIRO A JUNHO 2014/BIMESTRE MAIO - JUNHO
 Entidade: PREFEITURA MUNICIPAL DE MANDAGUACU

DESPESAS COM SAÚDE (Por Grupo de Natureza da Despesa)	DOTAÇÃO INICIAL	DOTAÇÃO ATUALIZADA (c)	DESPESAS EMPENHADAS	
			Até o Bimestre (d)	% (d/c)
DESPESAS DE CAPITAL	387.500,00	660.674,19	224.611,00	34,00
Amortização da Dívida	0,00	0,00	0,00	0,00
TOTAL (IV)	5.699.000,00	7.140.636,64	4.364.640,17	61,12

DESPESAS PRÓPRIAS COM AÇÕES E SERVIÇOS PÚBLICOS DE SAÚDE	DOTAÇÃO INICIAL	DOTAÇÃO ATUALIZADA	DESPESAS EMPENHADAS	
			Até o Bimestre (e)	% (e)/ despesas com saúde
DESPESAS COM SAÚDE (V) = (IV)	5.699.000,00	7.140.636,64	4.364.640,17	61,12
(-) DESPESAS COM INATIVOS E PENSIONISTAS	0,00	0,00	0,00	0,00
(-) DESPESAS CUSTEADAS COM RECURSOS DESTINADOS À SAÚDE	1.109.020,71	1.507.835,76	662.329,05	15,17
Recursos de Transferências do Sistema Único de Saúde - SUS	1.050.705,57	1.261.494,62	534.555,75	12,25
Recursos de Operações de Crédito	0,00	0,00	0,00	0,00
Outros Recursos	58.315,14	246.341,14	127.773,30	2,93
(-) RESTOS A PAGAR INSCRITOS NO EXERCÍCIO SEM DISPONIBILIDADE FINANCEIRA DE RECURSOS PRÓPRIOS VINCULADOS ¹			551.952,78	12,65
TOTAL DAS DESPESAS PRÓPRIAS COM AÇÕES E SERVIÇOS PÚBLICOS DE SAÚDE (VI)	4.589.979,29	5.632.800,88	3.150.358,34	72,18

**CONTROLE DE RESTOS A PAGAR VINCULADOS A SAÚDE
INSCRITOS EM EXERCÍCIOS ANTERIORES**

**RESTOS A PAGAR INSCRITOS COM
DISPONIBILIDADE FINANCEIRA DE
RECURSOS PRÓPRIOS VINCULADOS**

	Inscritos em Exercícios Anteriores	Cancelados em 2014 (f)
	RESTOS A PAGAR DE DESPESAS PRÓPRIAS COM AÇÕES E SERVIÇOS PÚBLICOS DE SAÚDE (VII)	22.247,32

**PARTICIPAÇÃO DAS DESPESAS COM AÇÕES E SERVIÇOS PÚBLICOS SAÚDE NA RECEITA DE IMPOSTOS E TRANSFERÊNCIAS
CONSTITUCIONAIS E LEGAIS - LIMITE CONSTITUCIONAL $\leq \frac{VI - (f)}{I}$**


20,81

DESPESAS COM SAÚDE (Por Subfunção)	DOTAÇÃO INICIAL	DOTAÇÃO ATUALIZADA	DESPESAS EMPENHADAS	
			Até Bimestre (i)	% (i/Total i)
Atenção Básica	5.251.000,00	6.535.226,00	4.015.623,43	92,00
Assistência Hospitalar e Ambulatorial	345.500,00	402.021,59	208.276,69	4,77
Suporte Profilático e Terapêutico	0,00	0,00	0,00	0,00
Vigilância Sanitária	41.100,00	41.100,00	11.253,50	0,26
Vigilância Epidemiológica	61.400,00	162.289,05	129.486,55	2,97
Alimentação e Nutrição	0,00	0,00	0,00	0,00
Outras Subfunções	0,00	0,00	0,00	0,00
TOTAL	5.699.000,00	7.140.636,64	4.364.640,17	100,00

AJUSTES NO CÁLCULO DO ÍNDICE

Dedução das despesas consideradas para fins do limite constitucional, face a contabilização indevida em Saúde	113.281,63
Dedução de Cancelamentos da Dívida Flutuante (ISS/IRRF) por Interferência/Variação Patrimonial	0,00
Dedução Superávit Financeiro - Fonte 303	0,00
Adição a Despesas referentes a Restos a Receber	0,00
DESPESAS LÍQUIDAS PARA FINS DO LIMITE	3.037.076,71
ÍNDICE AJUSTADO DE APLICAÇÃO NA SAÚDE (Mínimo de 15%)	20,06


Ederson Fabio Pereira da Silva
 Contador - CRC/PR 063887-0-7
 CPF 884.862.579-72


Dr. Ismael Ibraim Fouani
 Prefeito Municipal


Dilmar Rocha
 Controlador Interno