



# Prefeitura do Município de Mandaguá

ESTADO DO PARANÁ

Paço Municipal "Hiro Vieira"

Rua Bernardino Bogo, 175 Caixa Postal 81

PABX/FAX (44) 3245-8400

CNPJ 76.285.329/0001-08 - E-mail: adm@mandaguacu.pr.gov.br

## RELATORIO DE GESTÃO DOS DIREITOS DA CRIANÇA E DA ADOLESCÊNCIA

PRIMEIRO BIMESTRE 2014 – JANEIRO/FEVEREIRO

(Art. 18 da Instrução Normativa nº 36/2009-TCE)

4.0.0.0 RECEITAS	Prev. Atualizada	No Bimestre	Até o Bimestre
<b>4.1.0.0 RECEITAS CORRENTES</b>			
4.1.1.0 Receita Tributária	3.149.770,78	489.253,54	489.253,54
4.1.2.0 Receitas de Contribuições	1.136.430,00	87.400,72	87.400,72
4.1.3.0 Receita Patrimonial	681.660,86	39.801,15	39.801,15
4.1.6.0 Receita de Serviços	160.890,61	400,00	400,00
4.1.7.0 Transferências Correntes	30.638.824,59	6.178.469,96	6.178.469,96
4.1.9.0 Outras Receitas Correntes	954.067,75	123.299,49	123.299,49
<b>Total das RECEITAS CORRENT</b>	<b>36.721.644,59</b>	<b>6.918.624,86</b>	<b>6.918.624,86</b>


4.2.0.0 RECEITAS DE CAPITAL	Prev. Atualizada	No Bimestre	Até o Bimestre
4.2.1.0 Operações de Crédito	1.799.990,58	0,00	0,00
4.2.2.0 Alienação de Bens	129.450,75	4.779,87	4.779,87
4.7.2.0 Receitas de Contribuições	1.635.550,00	0,00	0,00
Amortização de Empréstimo:	0,00	0,00	0,00
Outras Receitas de Capital	0,00	0,00	0,00
Destinadas à Criança e Adole	0,00	0,00	0,00
<b>Total das RECEITAS DE CAPIT</b>	<b>3.564.991,33</b>	<b>4.779,87</b>	<b>4.779,87</b>
<b>TOTAL GERAL DAS RECEITAS</b>	<b>40.286.635,92</b>	<b>6.923.404,73</b>	<b>6.923.404,73</b>


### DESPESA ORÇAMENTÁRIA POR

PROJETO/ATIVIDADE POR ÓRGÃOS	Dotação Atualizada	Empenhada no Bimestre	Empenhada até o Bimestre
07- Departamento de Ação Social			
07.04- Divisão da Família			
07.04.08.363.0009.2.031 Manut. Centros Municipais de apoio pedagógico	92.500,00	5.654,56	5.654,56
07.06- Fundo Mun dos Direitos da Criança e Adolescente			
07.06.08.243.0009.6.026 Manutenção do Fundo M. dos Direitos da Criança e do	25.000,00	0,00	0,00
07.06.08.243.0009.6.057 Manter o Conselho Tutelar da Criança e Adolescente	185.000,00	13.158,06	13.158,06
07.06.08.243.0009.6.124 Formular e executar políticas	63.000,00	0,00	0,00
07.06.08.243.0009.6.126 Estabelecer termos de coope	13.000,00	0,00	0,00
<b>TOTAL GERAL DAS DESPESAS</b>	<b>378.500,00</b>	<b>18.812,62</b>	<b>18.812,62</b>

Despesa/Receita Tributária	12,02%	3,85%	3,85%
----------------------------	--------	-------	-------

  
Ismael Ibraim Fouani  
Prefeito Municipal

  
Dilmir Rocha  
Controle interno

  
Ederson Fabio P. da Silva  
CRC-PR 063887/0-7

Município de Mandaguacu - PR  
RELATÓRIO RESUMIDO DA EXECUÇÃO ORÇAMENTÁRIA  
**BALANÇO ORÇAMENTÁRIO**  
ORÇAMENTOS FISCAL E DA SEGURIDADE SOCIAL  
JANEIRO A FEVEREIRO 2014/BIMESTRE JANEIRO - FEVEREIRO

RREO - ANEXO 1 (LRF, Art. 52, inciso I, alíneas "a" e "b" do inciso II e § 1º)

R\$ 1,00

RECEITAS	PREVISÃO INICIAL	PREVISÃO ATUALIZADA (a)	RECEITAS REALIZADAS				SALDO A REALIZAR (a - c)
			No Bimestre (b)	% (b/a)	Até o Bimestre (c)	% (c/a)	
<b>RECEITAS (EXCETO INTRA-ORÇAMENTÁRIAS) (I)</b>	<b>34.117.120,00</b>	<b>34.117.120,00</b>	<b>5.961.110,38</b>	<b>17,47</b>	<b>5.961.110,38</b>	<b>17,47</b>	<b>28.156.009,62</b>
<b>RECEITAS CORRENTES</b>	<b>32.187.678,67</b>	<b>32.187.678,67</b>	<b>5.956.330,51</b>	<b>18,51</b>	<b>5.956.330,51</b>	<b>18,51</b>	<b>26.231.348,16</b>
RECEITA TRIBUTÁRIA	3.149.770,78	3.149.770,78	489.253,54	15,53	489.253,54	15,53	2.660.517,24
IMPOSTOS	2.575.204,00	2.575.204,00	403.778,39	15,68	403.778,39	15,68	2.171.425,61
TAXAS	361.566,78	361.566,78	23.747,43	6,57	23.747,43	6,57	337.819,35
CONTRIBUIÇÃO DE MELHORIA	213.000,00	213.000,00	61.727,72	28,98	61.727,72	28,98	151.272,28
RECEITAS DE CONTRIBUIÇÕES	1.136.430,00	1.136.430,00	87.400,72	7,69	87.400,72	7,69	1.049.029,28
CONTRIBUIÇÕES SOCIAIS	900.000,00	900.000,00	0,00	0,00	0,00	0,00	900.000,00
CONTRIBUIÇÕES DE INTERVENÇÕES NO DOMÍNIO ECONÔMICO	236.430,00	236.430,00	87.232,64	36,90	87.232,64	36,90	149.197,36
CONTRIBUIÇÃO P/ CUSTEIO SERV ILUMINAÇÃO PÚBLICA	0,00	0,00	168,08	0,00	168,08	0,00	-168,08
RECEITA PATRIMONIAL	681.660,86	681.660,86	39.801,15	5,84	39.801,15	5,84	641.859,71
RECEITAS IMOBILIÁRIAS	139.408,50	139.408,50	10.578,43	7,59	10.578,43	7,59	128.830,07
RECEITAS DE VALORES MOBILIÁRIOS	542.252,36	542.252,36	29.222,72	5,39	29.222,72	5,39	513.029,64
RECEITA DE SERVIÇOS	160.890,61	160.890,61	400,00	0,25	400,00	0,25	160.490,61
TRANSFERÊNCIAS CORRENTES	26.104.858,67	26.104.858,67	5.216.175,61	19,98	5.216.175,61	19,98	20.888.683,06
TRANSFERÊNCIAS INTERGOVERNAMENTAIS	25.822.922,29	25.822.922,29	5.216.175,61	20,20	5.216.175,61	20,20	20.606.746,68
TRANSFERÊNCIAS DE CONVÊNIOS	281.936,38	281.936,38	0,00	0,00	0,00	0,00	281.936,38
OUTRAS RECEITAS CORRENTES	954.067,75	954.067,75	123.299,49	12,92	123.299,49	12,92	830.768,26
MULTAS E JUROS DE MORA	152.050,88	152.050,88	45.241,03	29,75	45.241,03	29,75	106.809,85
INDENIZAÇÕES E RESTITUIÇÕES	224.214,20	224.214,20	0,00	0,00	0,00	0,00	224.214,20
RECEITA DA DÍVIDA ATIVA	524.635,74	524.635,74	78.058,46	14,88	78.058,46	14,88	446.577,28
RECEITAS DIVERSAS	53.166,93	53.166,93	0,00	0,00	0,00	0,00	53.166,93
<b>RECEITAS DE CAPITAL</b>	<b>1.929.441,33</b>	<b>1.929.441,33</b>	<b>4.779,87</b>	<b>0,25</b>	<b>4.779,87</b>	<b>0,25</b>	<b>1.924.661,46</b>
OPERAÇÕES DE CRÉDITO	1.799.990,58	1.799.990,58	0,00	0,00	0,00	0,00	1.799.990,58
OPERAÇÕES DE CRÉDITO INTERNAS	1.799.990,58	1.799.990,58	0,00	0,00	0,00	0,00	1.799.990,58
ALIENAÇÃO DE BENS	129.450,75	129.450,75	4.779,87	3,69	4.779,87	3,69	124.670,88
ALIENAÇÃO DE BENS IMÓVEIS	129.450,75	129.450,75	4.779,87	3,69	4.779,87	3,69	124.670,88
<b>RECEITAS (INTRA-ORÇAMENTÁRIAS) (II)</b>	<b>1.635.550,00</b>	<b>1.635.550,00</b>	<b>0,00</b>	<b>0,00</b>	<b>0,00</b>	<b>0,00</b>	<b>1.635.550,00</b>
<b>RECEITAS CORRENTES INTRA-ORÇAMENTÁRIAS</b>	<b>1.635.550,00</b>	<b>1.635.550,00</b>	<b>0,00</b>	<b>0,00</b>	<b>0,00</b>	<b>0,00</b>	<b>1.635.550,00</b>
RECEITAS DE CONTRIBUIÇÕES	1.635.550,00	1.635.550,00	0,00	0,00	0,00	0,00	1.635.550,00
CONTRIBUIÇÕES SOCIAIS	1.635.550,00	1.635.550,00	0,00	0,00	0,00	0,00	1.635.550,00
<b>SUBTOTAL DAS RECEITAS (III) = (I) + (II)</b>	<b>35.752.670,00</b>	<b>35.752.670,00</b>	<b>5.961.110,38</b>	<b>16,67</b>	<b>5.961.110,38</b>	<b>16,67</b>	<b>29.791.559,62</b>



**RELATÓRIO RESUMIDO DA EXECUÇÃO ORÇAMENTÁRIA**  
**BALANÇO ORÇAMENTÁRIO**  
**ORÇAMENTOS FISCAL E DA SEGURIDADE SOCIAL**  
**JANEIRO A FEVEREIRO 2014/BIMESTRE JANEIRO - FEVEREIRO**

RECEITAS	PREVISÃO INICIAL	PREVISÃO ATUALIZADA (a)	RECEITAS REALIZADAS				SALDO A REALIZAR (a - c)
			No Bimestre (b)	% (b/a)	Até o Bimestre (c)	% (c/a)	
OPERAÇÕES DE CRÉDITO - REFINANCIAMENTO (IV)	0,00	0,00	0,00	0,00	0,00	0,00	0,00
Operações de Crédito Internas	0,00	0,00	0,00	0,00	0,00	0,00	0,00
Mobiliária	0,00	0,00	0,00	0,00	0,00	0,00	0,00
Contratual	0,00	0,00	0,00	0,00	0,00	0,00	0,00
Operações de Crédito Externas	0,00	0,00	0,00	0,00	0,00	0,00	0,00
Mobiliária	0,00	0,00	0,00	0,00	0,00	0,00	0,00
Contratual	0,00	0,00	0,00	0,00	0,00	0,00	0,00
SUBTOTAL COM REFINANCIAMENTO (V) = (III + IV)	35.752.670,00	35.752.670,00	5.961.110,38	16,67	5.961.110,38	16,67	29.791.559,62
DÉFICIT (VI)	—	—	—	—	—	—	—
TOTAL (VII) = (V + VI)	35.752.670,00	35.752.670,00	5.961.110,38	16,67	5.961.110,38	16,67	29.791.559,62
SALDO DE EXERCÍCIOS ANTERIORES (UTILIZADOS PARA CRÉDITOS ADICIONAIS)	—	—	915.569,74	—	311.214,91	—	—
Superávit Financeiro	—	—	915.569,74	—	311.214,91	—	—
Reabertura de Créditos Adicionais	—	—	0,00	—	0,00	—	—

DESPESAS	DOTAÇÃO INICIAL (d)	CRÉDITOS ADICIONAIS (e)	DOTAÇÃO ATUALIZADA (f) = (d + e)	DESPESAS EMPENHADAS		DESPESAS LIQUIDADAS		SALDO A LIQUIDAR (f - g)
				No Bimestre	Até o Bimestre	No Bimestre	Até o Bimestre (g)	
DESPESAS (EXCETO INTRA-ORÇAMENTÁRIAS) (VIII)	33.998.490,00	1.095.952,08	35.094.442,08	6.012.447,64	6.012.447,64	4.722.461,03	4.722.461,03	13,46
DESPESAS CORRENTES	27.543.690,00	932.309,60	28.475.999,60	5.595.945,12	5.595.945,12	4.433.512,10	4.433.512,10	15,57
PESSOAL E ENCARGOS SOCIAIS	16.207.100,00	348.180,00	16.555.280,00	2.388.614,72	2.388.614,72	2.388.614,72	2.388.614,72	14,43
JUROS E ENCARGOS DA DÍVIDA	250.000,00	0,00	250.000,00	39.495,29	39.495,29	39.495,29	39.495,29	15,80
OUTRAS DESPESAS CORRENTES	11.086.590,00	584.129,60	11.670.719,60	3.167.835,11	3.167.835,11	2.005.402,09	2.005.402,09	17,18
DESPESAS DE CAPITAL	6.114.800,00	163.642,48	6.278.442,48	416.502,52	416.502,52	288.948,93	288.948,93	4,60
INVESTIMENTOS	5.314.800,00	163.642,48	5.478.442,48	308.030,70	308.030,70	180.477,11	180.477,11	3,29
AMORTIZAÇÃO DA DÍVIDA / REFINANCIAMENTO D	800.000,00	0,00	800.000,00	108.471,82	108.471,82	108.471,82	108.471,82	13,56
RESERVA DE CONTINGÊNCIA	340.000,00	0,00	340.000,00	0,00	0,00	0,00	0,00	0,00
DESPESAS (INTRA-ORÇAMENTÁRIAS) (IX)	1.753.180,00	4.820,00	1.758.000,00	256.647,91	256.647,91	256.647,91	256.647,91	14,60
PESSOAL E ENCARGOS SOCIAIS	1.653.180,00	4.820,00	1.658.000,00	256.647,91	256.647,91	256.647,91	256.647,91	15,48

**RELATÓRIO RESUMIDO DA EXECUÇÃO ORÇAMENTÁRIA**  
**BALANÇO ORÇAMENTÁRIO**  
**ORÇAMENTOS FISCAL E DA SEGURIDADE SOCIAL**  
**JANEIRO A FEVEREIRO 2014/BIMESTRE JANEIRO - FEVEREIRO**

DESPESAS	DOTAÇÃO INICIAL (d)	CRÉDITOS ADICIONAIS (e)	DOTAÇÃO ATUALIZADA (f) = (d + e)	DESPESAS EMPENHADAS		DESPESAS LIQUIDADAS			SALDO A LIQUIDAR (f - g)
				No Bimestre	Até o Bimestre	No Bimestre	Até o Bimestre (g)	% (g/f)	
<b>DESPESAS (INTRA-ORÇAMENTÁRIAS) (IX)</b>	<b>1.753.180,00</b>	<b>4.820,00</b>	<b>1.758.000,00</b>	<b>256.647,91</b>	<b>256.647,91</b>	<b>256.647,91</b>	<b>256.647,91</b>	<b>14,60</b>	<b>1.501.352,09</b>
OUTRAS DESPESAS CORRENTES	100.000,00	0,00	100.000,00	0,00	0,00	0,00	0,00	0,00	100.000,00
<b>SUBTOTAL DAS DESPESAS (X) = (VIII + IX)</b>	<b>35.751.670,00</b>	<b>1.100.772,08</b>	<b>36.852.442,08</b>	<b>6.269.095,55</b>	<b>6.269.095,55</b>	<b>4.979.108,94</b>	<b>4.979.108,94</b>	<b>13,51</b>	<b>31.873.333,14</b>
<b>AMORTIZAÇÃO DA DÍVIDA-REFINANCIAMENTO (XI)</b>	<b>0,00</b>	<b>0,00</b>	<b>0,00</b>	<b>0,00</b>	<b>0,00</b>	<b>0,00</b>	<b>0,00</b>		<b>0,00</b>
Amortização da Dívida Interna	0,00	0,00	0,00	0,00	0,00	0,00	0,00	0,00	0,00
Dívida Mobiliária	0,00	0,00	0,00	0,00	0,00	0,00	0,00	0,00	0,00
Outras Dívidas	0,00	0,00	0,00	0,00	0,00	0,00	0,00	0,00	0,00
Amortização da Dívida Externa	0,00	0,00	0,00	0,00	0,00	0,00	0,00	0,00	0,00
Dívida Mobiliária	0,00	0,00	0,00	0,00	0,00	0,00	0,00	0,00	0,00
Outras Dívidas	0,00	0,00	0,00	0,00	0,00	0,00	0,00	0,00	0,00
<b>SUBTOTAL COM REFINANCIAMENTO (XII) = (X + XI)</b>	<b>35.751.670,00</b>	<b>1.100.772,08</b>	<b>36.852.442,08</b>	<b>6.269.095,55</b>	<b>6.269.095,55</b>	<b>4.979.108,94</b>	<b>4.979.108,94</b>	<b>13,51</b>	<b>31.873.333,14</b>
<b>SUPERÁVIT (XIII)</b>	<b>—</b>	<b>—</b>	<b>—</b>	<b>—</b>	<b>—</b>	<b>—</b>	<b>982.001,44</b>	<b>—</b>	<b>—</b>
<b>TOTAL (XIV) = (XII + XIII)</b>	<b>35.751.670,00</b>	<b>1.100.772,08</b>	<b>36.852.442,08</b>	<b>6.269.095,55</b>	<b>6.269.095,55</b>	<b>4.979.108,94</b>	<b>5.961.110,38</b>	<b>13,51</b>	<b>31.873.333,14</b>

  
**Ederson Filho Pereira da Silva**  
 Contador - CRC/PR 063887-0-7

CPF 894.862.579-72

  
**Ismael Ibraim Fouani**  
 Controlador Interno

  
**Ismael Ibraim Fouani**  
 Prefeito Municipal



Município de Mandaguacu - PR  
RELATÓRIO RESUMIDO DA EXECUÇÃO ORÇAMENTÁRIA  
**DEMONSTRATIVO DA EXECUÇÃO DAS DESPESAS POR FUNÇÃO/SUBFUNÇÃO**  
ORÇAMENTOS FISCAL E DA SEGURIDADE SOCIAL  
JANEIRO A FEVEREIRO 2014/BIMESTRE JANEIRO - FEVEREIRO

RREO – Anexo 2 ( LRF, Art. 52, inciso II, alínea “c”)										R\$ 1,00
FUNÇÃO/SUBFUNÇÃO	DOTAÇÃO INICIAL	DOTAÇÃO ATUALIZADA (a)	DESPESAS EMPENHADAS		DESPESAS LIQUIDADAS				SALDO (a - b)	
			No Bimestre	Até o Bimestre	No Bimestre	Até o Bimestre (b)	% (b/Total b)	% (b/a)		
DESPESAS (EXCETO INTRA-ORÇAMENTÁRIAS) (I)	33.998.490,00	35.094.442,08	6.012.447,64	6.012.447,64	4.722.461,03	4.722.461,03	94,85	13,46	30.371.981,05	
Legislativa	1.317.700,00	1.317.700,00	0,00	0,00	0,00	0,00	0,00	0,00	1.317.700,00	
Ação Legislativa	1.317.700,00	1.317.700,00	0,00	0,00	0,00	0,00	0,00	0,00	1.317.700,00	
Administração	6.748.170,00	6.769.570,00	1.821.692,13	1.821.692,13	1.277.143,45	1.277.143,45	25,65	18,87	5.492.426,55	
Representação Judicial e Extrajudicial	135.920,00	135.920,00	38.219,07	38.219,07	38.219,07	38.219,07	0,77	28,12	97.700,93	
Planejamento e Orçamento	183.300,00	183.300,00	91.457,98	91.457,98	23.385,82	23.385,82	0,47	12,76	159.914,18	
Administração Geral	5.783.950,00	5.799.150,00	1.576.778,54	1.576.778,54	1.120.030,62	1.120.030,62	22,49	19,31	4.679.119,38	
Administração Financeira	558.000,00	558.000,00	112.054,59	112.054,59	95.507,94	95.507,94	1,92	17,12	462.492,06	
Controle Interno	42.000,00	42.000,00	0,00	0,00	0,00	0,00	0,00	0,00	42.000,00	
Normalização e Fiscalização	45.000,00	51.200,00	3.181,95	3.181,95	0,00	0,00	0,00	0,00	51.200,00	
Defesa Nacional	35.500,00	35.500,00	0,00	0,00	0,00	0,00	0,00	0,00	35.500,00	
Defesa Terrestre	35.500,00	35.500,00	0,00	0,00	0,00	0,00	0,00	0,00	35.500,00	
Assistência Social	1.573.000,00	1.892.195,74	294.455,42	294.455,42	188.089,46	188.089,46	3,78	9,94	1.704.106,28	
Assistência ao Idoso	214.500,00	214.500,00	0,00	0,00	0,00	0,00	0,00	0,00	214.500,00	
Assistência à Criança e ao Adolescente	447.500,00	524.500,00	56.618,19	56.618,19	56.618,19	56.618,19	1,14	10,79	467.881,81	
Assistência Comunitária	911.000,00	1.153.195,74	237.837,23	237.837,23	131.471,27	131.471,27	2,64	11,40	1.021.724,47	
Previdência Social	3.136.550,00	3.136.550,00	0,00	0,00	0,00	0,00	0,00	0,00	3.136.550,00	
Administração Geral	3.136.550,00	3.136.550,00	0,00	0,00	0,00	0,00	0,00	0,00	3.136.550,00	
Saúde	5.430.000,00	5.945.714,05	1.546.499,87	1.546.499,87	1.210.076,11	1.210.076,11	24,30	20,35	4.735.637,94	
Atenção Básica	4.986.000,00	5.432.825,00	1.413.352,60	1.413.352,60	1.119.182,84	1.119.182,84	22,48	20,60	4.313.642,16	
Assistência Hospitalar e Ambulatorial	345.500,00	345.500,00	68.959,95	68.959,95	68.959,95	68.959,95	1,38	19,96	276.540,05	
Vigilância Sanitária	41.100,00	41.100,00	1.559,50	1.559,50	1.559,50	1.559,50	0,03	3,79	39.540,50	
Vigilância Epidemiológica	57.400,00	126.289,05	62.627,82	62.627,82	20.373,82	20.373,82	0,41	16,13	105.915,23	
Educação	8.219.370,00	8.295.651,03	1.427.735,31	1.427.735,31	1.366.915,85	1.366.915,85	27,45	16,48	6.928.735,18	
Alimentação e Nutrição	340.000,00	340.000,00	25.310,08	25.310,08	13.338,75	13.338,75	0,27	3,92	326.661,25	
Ensino Fundamental	6.790.370,00	6.866.651,03	1.347.285,54	1.347.285,54	1.298.437,41	1.298.437,41	26,08	18,91	5.568.213,62	
Educação Infantil	1.004.000,00	1.004.000,00	55.139,69	55.139,69	55.139,69	55.139,69	1,11	5,49	948.860,31	
Educação de Jovens e Adultos	44.000,00	44.000,00	0,00	0,00	0,00	0,00	0,00	0,00	44.000,00	
Educação Especial	41.000,00	41.000,00	0,00	0,00	0,00	0,00	0,00	0,00	41.000,00	

Continua 1/4

**RELATÓRIO RESUMIDO DA EXECUÇÃO ORÇAMENTÁRIA**  
**DEMONSTRATIVO DA EXECUÇÃO DAS DESPESAS POR FUNÇÃO/SUBFUNÇÃO**  
**ORÇAMENTOS FISCAL E DA SEGURIDADE SOCIAL**  
**JANEIRO A FEVEREIRO 2014/BIMESTRE JANEIRO - FEVEREIRO**

FUNÇÃO/SUBFUNÇÃO	DOTAÇÃO INICIAL	DOTAÇÃO ATUALIZADA (a)	DESPESAS EMPENHADAS		DESPESAS LIQUIDADAS				SALDO (a - b)
			No Bimestre	Até o Bimestre	No Bimestre	Até o Bimestre (b)	% (b/Total b)	% (b/a)	
<b>DESPESAS (EXCETO INTRA-ORÇAMENTÁRIAS) (I)</b>									
Cultura	33.998.490,00	35.094.442,08	6.012.447,64	6.012.447,64	4.722.461,03	4.722.461,03	94,85	13,46	30.371.981,05
Difusão Cultural	170.000,00	170.000,00	6.212,84	6.212,84	6.212,84	6.212,84	0,12	3,65	163.787,16
Urbanismo	170.000,00	170.000,00	6.212,84	6.212,84	6.212,84	6.212,84	0,12	3,65	163.787,16
Infra-Estrutura Urbana	3.509.700,00	3.492.690,00	315.352,37	315.352,37	297.683,52	297.683,52	5,98	8,52	3.195.006,48
	2.201.000,00	2.103.980,00	0,00	0,00	0,00	0,00	0,00	0,00	2.103.980,00
Serviços Urbanos	1.308.700,00	1.388.710,00	315.352,37	315.352,37	297.683,52	297.683,52	5,98	21,44	1.091.026,48
Habitação	20.000,00	20.000,00	0,00	0,00	0,00	0,00	0,00	0,00	20.000,00
Habitação Urbana	20.000,00	20.000,00	0,00	0,00	0,00	0,00	0,00	0,00	20.000,00
Saneamento	47.000,00	47.000,00	0,00	0,00	0,00	0,00	0,00	0,00	47.000,00
Saneamento Básico Urbano	47.000,00	47.000,00	0,00	0,00	0,00	0,00	0,00	0,00	47.000,00
Gestão Ambiental	55.000,00	55.000,00	0,00	0,00	0,00	0,00	0,00	0,00	55.000,00
Recuperação de Áreas Degradadas	55.000,00	55.000,00	0,00	0,00	0,00	0,00	0,00	0,00	55.000,00
Agricultura	468.500,00	567.100,00	147.239,34	147.239,34	82.365,94	82.365,94	1,65	14,52	484.734,06
Administração Geral	468.500,00	567.100,00	147.239,34	147.239,34	82.365,94	82.365,94	1,65	14,52	484.734,06
Indústria	359.000,00	306.010,00	18.158,23	18.158,23	18.158,23	18.158,23	0,36	5,93	287.851,77
Promoção Industrial	359.000,00	306.010,00	18.158,23	18.158,23	18.158,23	18.158,23	0,36	5,93	287.851,77
Transporte	349.000,00	349.000,00	3.526,14	3.526,14	3.526,14	3.526,14	0,07	1,01	345.473,86
Transporte Rodoviário	349.000,00	349.000,00	3.526,14	3.526,14	3.526,14	3.526,14	0,07	1,01	345.473,86
Desporto e Lazer	793.500,00	928.261,26	219.769,95	219.769,95	60.483,45	60.483,45	1,21	6,52	867.777,81
Desporto Comunitário	603.500,00	853.261,26	219.769,95	219.769,95	60.483,45	60.483,45	1,21	7,09	792.777,81
Lazer	190.000,00	75.000,00	0,00	0,00	0,00	0,00	0,00	0,00	75.000,00
Encargos Especiais	1.426.500,00	1.426.500,00	211.806,04	211.806,04	211.806,04	211.806,04	4,25	14,85	1.214.693,96
Serviço da Divida Interna	1.050.000,00	1.050.000,00	147.967,11	147.967,11	147.967,11	147.967,11	2,97	14,09	902.032,89
Outros Encargos Especiais	376.500,00	376.500,00	63.838,93	63.838,93	63.838,93	63.838,93	1,28	16,96	312.661,07
RESERVA DE CONTINGÊNCIA	340.000,00	340.000,00	0,00	0,00	0,00	0,00	0,00	0,00	340.000,00
<b>DESPESAS (INTRA-ORÇAMENTÁRIAS) (II)</b>									
Legislativa	1.753.180,00	1.758.000,00	256.647,91	256.647,91	256.647,91	256.647,91	5,15	14,60	1.501.352,09
Ação Legislativa	23.000,00	23.000,00	0,00	0,00	0,00	0,00	0,00	0,00	23.000,00
	23.000,00	23.000,00	0,00	0,00	0,00	0,00	0,00	0,00	23.000,00

Continua 2/4



Município de Mandaguacu - PR  
RELATÓRIO RESUMIDO DA EXECUÇÃO ORÇAMENTÁRIA  
**DEMONSTRATIVO DA EXECUÇÃO DAS DESPESAS POR FUNÇÃO/SUBFUNÇÃO**  
ORÇAMENTOS FISCAL E DA SEGURIDADE SOCIAL  
JANEIRO A FEVEREIRO 2014/BIMESTRE JANEIRO - FEVEREIRO


FUNÇÃO/SUBFUNÇÃO	DOTAÇÃO INICIAL	DOTAÇÃO ATUALIZADA (a)	DESPESAS EMPENHADAS		DESPESAS LIQUIDADAS				SALDO (a - b)
			No Bimestre	Até o Bimestre	No Bimestre	Até o Bimestre (b)	%	%	
							(b/Total b)	(b/a)	
DESPESAS (INTRA-ORÇAMENTÁRIAS) (III)	1.753.180,00	1.758.000,00	256.647,91	256.647,91	256.647,91	256.647,91	5,15	14,60	1.501.352,09
Administração	629.050,00	629.050,00	45.202,01	45.202,01	45.202,01	45.202,01	0,91	7,19	583.847,99
Representação Judicial e Extrajudicial	11.250,00	11.250,00	2.716,32	2.716,32	2.716,32	2.716,32	0,05	24,15	8.533,68
Planejamento e Orçamento	2.800,00	2.800,00	1.401,55	1.401,55	1.401,55	1.401,55	0,03	50,06	1.398,45
Administração Geral	595.500,00	595.500,00	35.814,93	35.814,93	35.814,93	35.814,93	0,72	6,01	559.685,07
Administração Financeira	16.000,00	16.000,00	5.269,21	5.269,21	5.269,21	5.269,21	0,11	32,93	10.730,79
Controle Interno	3.500,00	3.500,00	0,00	0,00	0,00	0,00	0,00	0,00	3.500,00
Assistência Social	39.000,00	43.820,00	6.799,61	6.799,61	6.799,61	6.799,61	0,14	15,52	37.020,39
Assistência ao Idoso	3.000,00	3.000,00	0,00	0,00	0,00	0,00	0,00	0,00	3.000,00
Assistência à Criança e ao Adolescente	6.000,00	6.000,00	694,41	694,41	694,41	694,41	0,01	11,57	5.305,59
Assistência Comunitária	30.000,00	34.820,00	6.105,20	6.105,20	6.105,20	6.105,20	0,12	17,53	28.714,80
Saúde	269.000,00	269.000,00	65.547,61	65.547,61	65.547,61	65.547,61	1,32	24,37	203.452,39
Atenção Básica	265.000,00	265.000,00	65.547,61	65.547,61	65.547,61	65.547,61	1,32	24,73	199.452,39
Vigilância Epidemiológica	4.000,00	4.000,00	0,00	0,00	0,00	0,00	0,00	0,00	4.000,00
Educação	686.630,00	686.630,00	124.124,10	124.124,10	124.124,10	124.124,10	2,49	18,08	562.505,90
E ensino Fundamental	594.630,00	594.630,00	117.091,67	117.091,67	117.091,67	117.091,67	2,35	19,69	477.538,33
Educação Infantil	92.000,00	92.000,00	7.032,43	7.032,43	7.032,43	7.032,43	0,14	7,64	84.967,57
Cultura	6.500,00	6.500,00	205,33	205,33	205,33	205,33	0,00	3,16	6.294,67
Difusão Cultural	6.500,00	6.500,00	205,33	205,33	205,33	205,33	0,00	3,16	6.294,67
Urbanismo	77.000,00	77.000,00	9.200,01	9.200,01	9.200,01	9.200,01	0,18	11,95	67.799,99
Serviços Urbanos	77.000,00	77.000,00	9.200,01	9.200,01	9.200,01	9.200,01	0,18	11,95	67.799,99
Agricultura	6.000,00	6.000,00	1.789,63	1.789,63	1.789,63	1.789,63	0,04	29,83	4.210,37
Administração Geral	6.000,00	6.000,00	1.789,63	1.789,63	1.789,63	1.789,63	0,04	29,83	4.210,37

**RELATÓRIO RESUMIDO DA EXECUÇÃO ORÇAMENTÁRIA**  
**DEMONSTRATIVO DA EXECUÇÃO DAS DESPESAS POR FUNÇÃO/SUBFUNÇÃO**  
**ORÇAMENTOS FISCAL E DA SEGURIDADE SOCIAL**  
**JANEIRO A FEVEREIRO 2014/BIMESTRE JANEIRO - FEVEREIRO**

FUNÇÃO/SUBFUNÇÃO	DOTAÇÃO INICIAL	DOTAÇÃO ATUALIZADA (a)	DESPESAS EMPENHADAS		DESPESAS LIQUIDADAS				SALDO (a - b)
			No Bimestre	Até o Bimestre	No Bimestre	Até o Bimestre (b)	% (b/Total b)	% (b/a)	
<b>DESPESAS (INTRA-ORÇAMENTÁRIAS) (II)</b>	<b>1.753.180,00</b>	<b>1.758.000,00</b>	<b>256.647,91</b>	<b>256.647,91</b>	<b>256.647,91</b>	<b>256.647,91</b>	<b>5,15</b>	<b>14,60</b>	<b>1.501.352,09</b>
Desporto e Lazer	17.000,00	17.000,00	3.779,61	3.779,61	3.779,61	3.779,61	0,08	22,23	13.220,39
Desporto Comunitário	17.000,00	17.000,00	3.779,61	3.779,61	3.779,61	3.779,61	0,08	22,23	13.220,39
<b>TOTAL (III) = (I + II)</b>	<b>35.751.670,00</b>	<b>36.852.442,08</b>	<b>6.269.095,55</b>	<b>6.269.095,55</b>	<b>4.979.108,94</b>	<b>4.979.108,94</b>	<b>100,00</b>	<b>13,51</b>	<b>31.873.333,14</b>

FONTE:

  
**Ismael Ibrahim Fouani**  
 Prefeito Municipal

  
 ...  
 Controlador Interno

  
**Ederson Filho Pereira do Silveira**  
 Contador - CRC/PR 063867-0-7  
 CPF 894.862.579-72

<sup>1</sup> Representa uma dotação global sem destinação específica a determinado órgão, unidade orçamentária, programa ou categoria econômica, cujos recursos serão utilizados para abertura de créditos adicionais, não sendo portanto uma função. É apresentada neste demonstrativo por constar no orçamento.



MUNICÍPIO DE MANDAGUACU - PR  
RELATÓRIO RESUMIDO DA EXECUÇÃO ORÇAMENTÁRIA  
**DEMONSTRATIVO DAS RECEITAS E DESPESAS COM MANUTENÇÃO E DESENVOLVIMENTO DO ENSINO – MDE**  
ORÇAMENTOS FISCAL E DA SEGURIDADE SOCIAL  
JANEIRO A FEVEREIRO 2014/BIMESTRE JANEIRO - FEVEREIRO

RREO - ANEXO 8 (LDB, art. 72)

R\$ 1,00

**RECEITAS DO ENSINO**

RECEITA RESULTANTE DE IMPOSTOS (caput do art. 212 da Constituição)	PREVISÃO INICIAL	PREVISÃO ATUALIZADA (a)	RECEITAS REALIZADAS		
			No Bimestre	Até o Bimestre (b)	% (c) = (b/a)x100
<b>1- RECEITAS DE IMPOSTOS</b>	3.250.890,62	3.250.890,62	520.653,27	520.653,27	16,02
1.1- Receita Resultante do Imposto sobre a Propriedade Predial e Territorial Urbana - IPTU	1.458.186,62	1.458.186,62	110.588,02	110.588,02	7,58
1.1.1- IPTU	782.500,00	782.500,00	3.243,10	3.243,10	0,41
1.1.2- Multas, Juros de Mora e Outros Encargos do IPTU	—	0,00	34.015,11	34.015,11	0,00
1.1.3- Dívida Ativa do IPTU	524.635,74	524.635,74	73.329,81	73.329,81	13,98
1.1.4- Multas, Juros de Mora, Atualização Monetária e Outros Encargos da Dívida Ativa do IPTU	151.050,88	151.050,88	0,00	0,00	0,00
1.1.5- (-) Deduções da Receita do IPTU	—	0,00	0,00	0,00	0,00
1.2- Receita Resultante do Imposto sobre Transmissão Inter Vivos - ITBI	682.500,00	682.500,00	170.100,61	170.100,61	24,92
1.2.1- ITBI	682.500,00	682.500,00	169.930,68	169.930,68	24,90
1.2.2- Multas, Juros de Mora e Outros Encargos do ITBI	—	0,00	169,93	169,93	0,00
1.2.3- Dívida Ativa do ITBI	—	0,00	0,00	0,00	0,00
1.2.4- Multas, Juros de Mora, Atualização Monetária e Outros Encargos da Dívida Ativa do ITBI	—	0,00	0,00	0,00	0,00
1.2.5- (-) Deduções da Receita do ITBI	—	0,00	0,00	0,00	0,00
1.3- Receita Resultante do Imposto sobre Serviços de Qualquer Natureza - ISS	895.500,00	895.500,00	228.169,22	228.169,22	25,48
1.3.1- ISS	895.500,00	895.500,00	223.519,72	223.519,72	24,96
1.3.2- Multas, Juros de Mora e Outros Encargos do ISS	—	0,00	2.529,40	2.529,40	0,00
1.3.3- Dívida Ativa do ISS	—	0,00	2.120,10	2.120,10	0,00
1.3.4- Multas, Juros de Mora, Atualização Monetária e Outros Encargos da Dívida Ativa do ISS	—	0,00	0,00	0,00	0,00
1.3.5- (-) Deduções da Receita do ISS	—	0,00	0,00	0,00	0,00
1.4- Receita Resultante do Imposto de Renda Retido na Fonte - IRRF	214.704,00	214.704,00	11.795,42	11.795,42	5,49
1.4.1- IRRF	214.704,00	214.704,00	11.795,42	11.795,42	5,49
1.4.2- Multas, Juros de Mora e Outros Encargos do IRRF	—	0,00	0,00	0,00	0,00
1.4.3- Dívida Ativa do IRRF	—	0,00	0,00	0,00	0,00
1.4.4- Multas, Juros de Mora, Atualização Monetária e Outros Encargos da Dívida Ativa do IRRF	—	0,00	0,00	0,00	0,00
1.4.5- (-) Deduções da Receita do IRRF	—	0,00	0,00	0,00	0,00
1.5- Receita Resultante do Imposto Territorial Rural - ITR (CF, art. 153, §4º, inciso III)	—	0,00	0,00	0,00	0,00
1.5.1- ITR	—	0,00	0,00	0,00	0,00
1.5.2- Multas, Juros de Mora e Outros Encargos do ITR	—	0,00	0,00	0,00	0,00
1.5.3- Dívida Ativa do ITR	—	0,00	0,00	0,00	0,00
1.5.4- Multas, Juros de Mora, Atualização Monetária e Outros Encargos da Dívida Ativa do ITR	—	0,00	0,00	0,00	0,00
1.5.5- (-) Deduções da Receita do ITR	—	0,00	0,00	0,00	0,00
<b>2- RECEITA DE TRANSFERÊNCIAS CONSTITUCIONAIS E LEGAIS</b>	22.673.850,00	22.673.850,00	4.811.475,31	4.811.475,31	21,22
2.1- Cota-Parte FPM	14.910.000,00	14.910.000,00	3.042.734,69	3.042.734,69	20,41
2.1.1- Parcela referente à CF, art. 159, I, alínea b	14.910.000,00	14.910.000,00	3.042.734,69	3.042.734,69	20,41
2.1.2- Parcela referente à CF, art. 159, I, alínea d	—	0,00	0,00	0,00	0,00
2.2- Cota-Parte ICMS	5.644.500,00	5.644.500,00	1.164.514,52	1.164.514,52	20,63
2.3- ICMS-Desoneração – L.C. nº87/1996	133.125,00	133.125,00	11.291,96	11.291,96	8,48
2.4- Cota-Parte IPI-Exportação	133.125,00	133.125,00	20.387,33	20.387,33	15,31
2.5- Cota-Parte ITR	42.600,00	42.600,00	12.342,02	12.342,02	28,97
2.6- Cota-Parte IPVA	1.810.500,00	1.810.500,00	560.204,79	560.204,79	30,94
2.7- Cota-Parte IOF-Ouro	—	0,00	0,00	0,00	0,00
<b>3- TOTAL DA RECEITA DE IMPOSTOS (1 + 2)</b>	25.924.740,62	25.924.740,62	5.332.128,58	5.332.128,58	20,57

RECEITAS ADICIONAIS PARA FINANCIAMENTO DO ENSINO	PREVISÃO INICIAL	PREVISÃO ATUALIZADA (a)	RECEITAS REALIZADAS		
			No Bimestre	Até o Bimestre (b)	% (c) = (b/a)x100
<b>4- RECEITA DA APLICAÇÃO FINANCEIRA DE OUTROS RECURSOS DE IMPOSTOS VINC. AO ENSINO</b>	—	0,00	0,00	0,00	0,00
<b>5- RECEITA DE TRANSFERÊNCIAS DO FNDE</b>	—	0,00	0,00	0,00	0,00
5.1- Transferências do Salário-Educação	—	0,00	0,00	0,00	0,00
5.2- Transferências Diretas - PDDE	—	0,00	0,00	0,00	0,00
5.3- Transferências Diretas - PNAE	—	0,00	0,00	0,00	0,00
5.4- Transferências Diretas - PNATE	—	0,00	0,00	0,00	0,00
5.5- Outras Transferências do FNDE	—	0,00	0,00	0,00	0,00
5.6- Aplicação Financeira dos Recursos do FNDE	—	0,00	0,00	0,00	0,00
<b>6- RECEITA DE TRANSFERÊNCIAS DE CONVÊNIOS</b>	281.936,38	281.936,38	0,00	0,00	0,00
6.1- Transferências de Convênios	281.936,38	281.936,38	0,00	0,00	0,00
6.2- Aplicação Financeira dos Recursos de Convênios	—	0,00	0,00	0,00	0,00
<b>7- RECEITA DE OPERAÇÕES DE CRÉDITO</b>	—	0,00	0,00	0,00	0,00
<b>8- OUTRAS RECEITAS PARA FINANCIAMENTO DO ENSINO</b>	3.142.725,73	3.142.725,73	0,00	0,00	0,00
<b>9- TOTAL DAS RECEITAS ADICIONAIS PARA FINANCIAMENTO DO ENSINO (4 + 5 + 6 + 7 + 8)</b>	3.424.662,11	3.424.662,11	0,00	0,00	0,00

**FUNDEB**

RECEITAS DO FUNDEB	PREVISÃO INICIAL	PREVISÃO ATUALIZADA (a)	RECEITAS REALIZADAS		
			No Bimestre	Até o Bimestre (b)	% (c) = (b/a)x100
<b>10- RECEITAS DESTINADAS AO FUNDEB</b>	2.982.000,00	2.982.000,00	608.546,28	608.546,28	20,41
10.1- Cota-Parte FPM Destinada ao FUNDEB – (20% de 2.1.1)	2.982.000,00	2.982.000,00	608.546,28	608.546,28	20,41
10.2- Cota-Parte ICMS Destinada ao FUNDEB – (20% de 2.2)	—	0,00	0,00	0,00	0,00
10.3- ICMS-Desoneração Destinada ao FUNDEB – (20% de 2.3)	—	0,00	0,00	0,00	0,00
10.4- Cota-Parte IPI-Exportação Destinada ao FUNDEB – (20% de 2.4)	—	0,00	0,00	0,00	0,00
10.5- Cota-Parte ITR ou ITR Arrecadados Destinados ao FUNDEB – (20% de (1.5 + 2.5))	—	0,00	0,00	0,00	0,00
10.6- Cota-Parte IPVA Destinada ao FUNDEB – (20% de 2.6)	—	0,00	0,00	0,00	0,00
<b>11- RECEITAS RECEBIDAS DO FUNDEB</b>	5.616.050,00	5.616.050,00	1.162.851,33	1.162.851,33	20,71
11.1- Transferências de Recursos do FUNDEB	5.616.050,00	5.616.050,00	1.162.847,10	1.162.847,10	20,71
11.2- Complementação da União ao FUNDEB	—	0,00	0,00	0,00	0,00
11.3- Receita de Aplicação Financeira dos Recursos do FUNDEB	—	0,00	4,23	4,23	0,00
<b>12- RESULTADO LÍQUIDO DAS TRANSFERÊNCIAS DO FUNDEB (11.1 – 10)</b>	2.634.050,00	2.634.050,00	554.300,82	554.300,82	21,04

ACRÉSCIMO RESULTANTE DAS TRANSFERÊNCIAS DO FUNDEB

MUNICÍPIO DE MANDAGUACU - PR  
RELATÓRIO RESUMIDO DA EXECUÇÃO ORÇAMENTÁRIA  
**DEMONSTRATIVO DAS RECEITAS E DESPESAS COM MANUTENÇÃO E DESENVOLVIMENTO DO ENSINO - MDE**  
ORÇAMENTOS FISCAL E DA SEGURIDADE SOCIAL  
JANEIRO A FEVEREIRO 2014/BIMESTRE JANEIRO - FEVEREIRO

Continuação 2/3

DESPESAS DO FUNDEB	DOTAÇÃO INICIAL	DOTAÇÃO ATUALIZADA (d)	DESPESAS LIQUIDADAS		
			No Bimestre	Até o Bimestre (e)	% (f)=(e/d)x100
13- PAGAMENTO DOS PROFISSIONAIS DO MAGISTÉRIO	3 369 630,00	3 369 630,00	602 082,92	602 082,92	17,87
13.1- Com Educação Infantil	425 000,00	425 000,00	0,00	0,00	0,00
13.2- Com Ensino Fundamental	2 944 630,00	2 944 630,00	602 082,92	602 082,92	20,45
14- OUTRAS DESPESAS	2 246 420,00	2 246 420,00	298 562,39	298 562,39	13,29
14.1- Com Educação Infantil	32 000,00	32 000,00	0,00	0,00	0,00
14.2- Com Ensino Fundamental	2 214 420,00	2 214 420,00	298 562,39	298 562,39	13,48
15- TOTAL DAS DESPESAS DO FUNDEB (13 + 14)	5 616 050,00	5 616 050,00	900 645,31	900 645,31	16,04
DEDUÇÕES PARA FINS DE LIMITE DO FUNDEB					VALOR
16- RESTOS A PAGAR INSCRITOS NO EXERCÍCIO SEM DISPONIBILIDADE FINANCEIRA DE RECURSOS DO FUNDEB					—
16.1 - FUNDEB 60%					—
16.2 - FUNDEB 40%					—
17- DESPESAS CUSTEADAS COM O SUPERÁVIT FINANCEIRO, DO EXERCÍCIO ANTERIOR, DO FUNDEB					0,00
17.1 - FUNDEB 60%					0,00
17.2 - FUNDEB 40%					0,00
18- TOTAL DAS DEDUÇÕES CONSIDERADAS PARA FINS DE LIMITE DO FUNDEB (16 + 17)					0,00
INDICADORES DO FUNDEB					
19 - TOTAL DAS DESPESAS DO FUNDEB PARA FINS DE LIMITE (15 - 18)					900 645,31
19.1 - Mínimo de 60% do FUNDEB na Remuneração do Magistério* (13 - (16.1 + 17.1)) / (11) x 100) %					51,78
19.2 - Máximo de 40% em Despesa com MDE, que não Remuneração do Magistério (14 - (16.2 + 17.2)) / (11) x 100) %					25,68
19.3 - Máximo de 5% não Aplicado no Exercício (100 - (19.1 + 19.2)) %					22,55
CONTROLE DA UTILIZAÇÃO DE RECURSOS NO EXERCÍCIO SUBSEQUENTE					VALOR
20 - RECURSOS RECEBIDOS DO FUNDEB EM 2013 QUE NÃO FORAM UTILIZADOS					0,00
21 - DESPESAS CUSTEADAS COM O SALDO DO ITEM 20 ATÉ O 1º TRIMESTRE DE 2014 *					0,00
MANUTENÇÃO E DESENVOLVIMENTO DO ENSINO - DESPESAS CUSTEADAS COM A RECEITA RESULTANTE DE IMPOSTOS E RECURSOS DO FUNDEB					
RECEITAS COM AÇÕES TÍPICAS DE MDE	PREVISÃO INICIAL	PREVISÃO ATUALIZADA (a)	RECEITAS REALIZADAS		
			No Bimestre	Até o Bimestre (b)	% (c)=(b/a)x100
22- IMPOSTOS E TRANSFERÊNCIAS DESTINADAS À MDE (25% de 3) <sup>a</sup>	6 481 185,16	6 481 185,16	1 333 032,15	1 333 032,15	20,57
DESPESAS COM AÇÕES TÍPICAS DE MDE	DOTAÇÃO INICIAL	DOTAÇÃO ATUALIZADA (d)	DESPESAS LIQUIDADAS		
			No Bimestre	Até o Bimestre (e)	% (f)=(e/d)x100
23- EDUCAÇÃO INFANTIL	952 000,00	952 000,00	62 172,12	62 172,12	6,53
23.1- Creche	0,00	0,00	0,00	0,00	0,00
23.1.1- Despesas Custeadas com Recursos do FUNDEB	0,00	0,00	0,00	0,00	0,00
23.1.2- Despesas Custeadas com Outros Recursos de Impostos	0,00	0,00	0,00	0,00	0,00
23.2- Pré-escola	0,00	0,00	0,00	0,00	0,00
23.2.1- Despesas Custeadas com Recursos do FUNDEB	0,00	0,00	0,00	0,00	0,00
23.2.2- Despesas Custeadas com Outros Recursos de Impostos	0,00	0,00	0,00	0,00	0,00
24- ENSINO FUNDAMENTAL	6 499 347,58	6 499 347,58	1 169 100,69	1 169 100,69	17,99
24.1- Despesas Custeadas com Recursos do FUNDEB	5 159 050,00	5 159 050,00	900 645,31	900 645,31	17,46
24.2- Despesas Custeadas com Outros Recursos de Impostos	1 340 297,58	1 340 297,58	268 455,38	268 455,38	20,03
25- ENSINO MÉDIO	0,00	0,00	0,00	0,00	0,00
26- ENSINO SUPERIOR	0,00	0,00	0,00	0,00	0,00
27- ENSINO PROFISSIONAL NÃO INTEGRADO AO ENSINO REGULAR	0,00	0,00	0,00	0,00	0,00
28- OUTRAS	0,00	0,00	0,00	0,00	0,00
29- TOTAL DAS DESPESAS COM AÇÕES TÍPICAS DE MDE (23 + 24 + 25 + 26 + 27 + 28)	7 451 347,58	7 451 347,58	1 231 272,81	1 231 272,81	16,52
DEDUÇÕES CONSIDERADAS PARA FINS DE LIMITE CONSTITUCIONAL					VALOR
30- RESULTADO LÍQUIDO DAS TRANSFERÊNCIAS DO FUNDEB = (12)					554 300,82
31- DESPESAS CUSTEADAS COM A COMPLEMENTAÇÃO DO FUNDEB NO EXERCÍCIO					—
32- RECEITA DE APLICAÇÃO FINANCEIRA DOS RECURSOS DO FUNDEB ATÉ O BIMESTRE = (50 h)					4,23
33- DESPESAS CUSTEADAS COM O SUPERÁVIT FINANCEIRO, DO EXERCÍCIO ANTERIOR, DO FUNDEB					—
34- DESPESAS CUSTEADAS COM O SUPERÁVIT FINANCEIRO, DO EXERCÍCIO ANTERIOR, DE OUTROS RECURSOS DE IMPOSTOS					0,00
35- RESTOS A PAGAR INSCRITOS NO EXERCÍCIO SEM DISPONIBILIDADE FINANCEIRA DE RECURSOS DE IMPOSTOS VINCULADOS AO ENSINO*					—
36- CANCELAMENTO, NO EXERCÍCIO, DE RESTOS A PAGAR INSCRITOS COM DISPONIBILIDADE FINANCEIRA DE RECURSOS DE IMPOSTOS VINCULADOS AO ENSINO = (46 g)					—
37- TOTAL DAS DEDUÇÕES CONSIDERADAS PARA FINS DE LIMITE CONSTITUCIONAL (30 + 31 + 32 + 33 + 34 + 35 + 36)					554 300,05
38- TOTAL DAS DESPESAS PARA FINS DE LIMITE ((23 + 24) - (37))					676 967,76
39- MÍNIMO DE 25% DAS RECEITAS RESULTANTES DE IMPOSTOS EM MDE5 ((38) / (3) x 100) %					12,7
OUTRAS INFORMAÇÕES PARA CONTROLE					
OUTRAS DESPESAS CUSTEADAS COM RECEITAS ADICIONAIS PARA FINANCIAMENTO DO ENSINO	DOTAÇÃO INICIAL	DOTAÇÃO ATUALIZADA (a)	DESPESAS LIQUIDADAS		
			No Bimestre	Até o Bimestre (e)	% (f)=(e/d)x100
40- DESPESAS CUSTEADAS COM A APLICAÇÃO FINANCEIRA DE OUTROS RECURSOS DE IMPOSTOS VINCULADOS AO ENSINO	0,00	0,00	0,00	0,00	0,00
41- DESPESAS CUSTEADAS COM A CONTRIBUIÇÃO SOCIAL DO SALÁRIO-EDUCAÇÃO	383 400,00	383 400,00	167 943,00	167 943,00	43,80
42- DESPESAS CUSTEADAS COM OPERAÇÕES DE CRÉDITO	1 799 990,58	1 799 990,58	0,00	0,00	0,00
43- DESPESAS CUSTEADAS COM OUTRAS RECEITAS PARA FINANCIAMENTO DO ENSINO	988 252,42	1 064 533,45	91 824,14	91 824,14	8,63
44- TOTAL DAS OUTRAS DESPESAS CUSTEADAS COM RECEITAS ADICIONAIS PARA FINANCIAMENTO DO ENSINO (40 + 41 + 42 + 43)	3 171 643,00	3 247 924,03	259 767,14	259 767,14	8,00
45- TOTAL GERAL DAS DESPESAS COM MDE (29 + 44)	10 622 990,58	10 699 271,61	1 491 039,95	1 491 039,95	13,94



MUNICÍPIO DE MANDAGUACU - PR  
RELATÓRIO RESUMIDO DA EXECUÇÃO ORÇAMENTÁRIA  
**DEMONSTRATIVO DAS RECEITAS E DESPESAS COM MANUTENÇÃO E DESENVOLVIMENTO DO ENSINO - MDE**  
ORÇAMENTOS FISCAL E DA SEGURIDADE SOCIAL  
JANEIRO A FEVEREIRO 2014/BIMESTRE JANEIRO - FEVEREIRO

Continuação 3/3

RESTOS A PAGAR INSCRITOS COM DISPONIBILIDADE FINANCEIRA DE RECURSOS DE IMPOSTOS VINCULADOS AO ENSINO	SALDO ATÉ O BIMESTRE	CANCELADO EM 2014 (g)	
46- RESTOS A PAGAR DE DESPESAS COM MDE	0,00	0,00	
46.1 - Executadas com Recursos de Impostos Vinculados ao Ensino	0,00	0,00	
46.2 - Executadas com Recursos do FUNDEB	0,00	0,00	
FLUXO FINANCEIRO DOS RECURSOS		VALOR	
		FUNDEB (h)	FUNDEF
47- SALDO FINANCEIRO EM 31 DE DEZEMBRO DE 2013		0,00	0,00
48- (+) INGRESSO DE RECURSOS ATÉ O BIMESTRE		1.162.847,10	0,00
49- (-) PAGAMENTOS EFETUADOS ATÉ O BIMESTRE		-652.771,17	0,00
49.1 Orçamento do Exercício		-652.771,17	0,00
49.2 Restos a Pagar		0,00	0,00
50- (+) RECEITA DE APLICAÇÃO FINANCEIRA DOS RECURSOS ATÉ O BIMESTRE		4,23	0,00
51- (=) SALDO FINANCEIRO NO EXERCÍCIO ATUAL		1.815.622,50	0,00

FONTE:

\* Limites mínimos anuais a serem cumpridos no encerramento do exercício


\* Art. 21, § 2º, Lei 11.494/2007: "Até 5% dos recursos recebidos à conta dos Fundos, inclusive relativos à complementação da União recebidos nos termos do §1º do art. 6º desta Lei, poderão ser utilizados no 1º trimestre do exercício imediatamente subsequente, mediante abertura de crédito adicional."

\* Caput do art. 212 da CF/1988

\* Os valores referentes à parcela dos Restos a Pagar inscritos sem disponibilidade financeira vinculada à educação deverão ser informados somente no RREO do último bimestre do exercício

\* Limites mínimos anuais a serem cumpridos no encerramento do exercício, no âmbito de atuação prioritária, conforme LDB, art. 11, V.

  
**Ederson Fábio Pereira da Silva**  
Contador - CRC/PR 063887-0-7  
CPF 884.862.579-72

  
Ederson Fábio Pereira da Silva  
Controlador Interno

  
**Ismael Ibrahim Fouani**  
Prefeito Municipal

Município de Mandaguacu - PR

RELATÓRIO RESUMIDO DA EXECUÇÃO ORÇAMENTÁRIA

**DEMONSTRATIVO DAS RECEITAS E DESPESAS COM AÇÕES E SERVIÇOS PÚBLICOS DE SAÚDE**

ORÇAMENTOS FISCAL E DA SEGURIDADE SOCIAL

JANEIRO A FEVEREIRO 2014/BIMESTRE JANEIRO - FEVEREIRO

RREO - ANEXO 12 (LC 141/2012, art. 35)

RECEITAS PARA APURAÇÃO DA APLICAÇÃO EM AÇÕES E SERVIÇOS PÚBLICOS DE SAÚDE						RS 1,00
	PREVISÃO INICIAL	PREVISÃO ATUALIZADA (a)	RECEITAS REALIZADAS			
			Até o Bimestre (b)	% (b/a)*100		
RECEITA DE IMPOSTOS LÍQUIDA (I)	0,00	0,00	0,00	0,00		0,00
RECEITA DE TRANSFERÊNCIAS CONSTITUCIONAIS E LEGAIS (II)	0,00	0,00	0,00	0,00		0,00
<b>TOTAL DAS RECEITAS PARA APURAÇÃO DA APLICAÇÃO EM AÇÕES E SERVIÇOS PÚBLICOS DE SAÚDE (III) = I + II</b>	<b>0,00</b>	<b>0,00</b>	<b>0,00</b>	<b>0,00</b>		<b>0,00</b>
RECEITAS ADICIONAIS PARA FINANCIAMENTO DA SAÚDE						
	PREVISÃO INICIAL	PREVISÃO ATUALIZADA (c)	RECEITAS REALIZADAS			
			Até o Bimestre (d)	% (d/c)*100		
TRANSFERÊNCIA DE RECURSOS DO SISTEMA ÚNICO DE SAÚDE-SUS	0,00	0,00	0,00	0,00		0,00
RECEITAS DE OPERAÇÕES DE CRÉDITO VINCULADAS À SAÚDE	0,00	0,00	0,00	0,00		0,00
<b>TOTAL RECEITAS ADICIONAIS PARA FINANCIAMENTO DA SAÚDE</b>	<b>0,00</b>	<b>0,00</b>	<b>0,00</b>	<b>0,00</b>		<b>0,00</b>
DESPESAS COM SAÚDE (Por Grupo de Natureza da Despesa)						
	DOTAÇÃO INICIAL	DOTAÇÃO ATUALIZADA (e)	DESPESAS EMPENHADAS		DESPESAS LIQUIDADAS	
			Até o Bimestre (f)	% (f/e)*100	Até o Bimestre (g)	% (g/e)*100
DESPESAS CORRENTES	5.311.500,00	5.670.313,86	1.488.990,90	26,26	1.185.167,14	20,90
Pessoal e Encargos Sociais	2.902.500,00	3.222.500,00	675.447,71	20,96	675.447,71	20,96
Outras Despesas Correntes	2.409.000,00	2.447.813,86	813.543,19	33,24	509.719,43	20,82
DESPESAS DE CAPITAL	387.500,00	544.400,19	123.056,58	22,60	90.456,58	16,62
Investimentos	387.500,00	544.400,19	123.056,58	22,60	90.456,58	16,62



RELATÓRIO RESUMIDO DA EXECUÇÃO ORÇAMENTÁRIA  
DEMONSTRATIVO DAS RECEITAS E DESPESAS COM AÇÕES E SERVIÇOS PÚBLICOS DE SAÚDE  
ORÇAMENTOS FISCAL E DA SEGURIDADE SOCIAL  
JANEIRO A FEVEREIRO 2014/BIMESTRE JANEIRO - FEVEREIRO


DESPESAS COM SAÚDE (Por Grupo de Natureza da Despesa)				DESPESAS EMPENHADAS		DESPESAS LIQUIDADAS	
DOTAÇÃO INICIAL	DOTAÇÃO ATUALIZADA (e)	Até o Bimestre		Até o Bimestre (g)	%	Até o Bimestre (g/e)*100	
		(f)	(f/e)*100				
DESPESAS DE CAPITAL		387.500,00	544.400,19	123.056,58	22,60	90.456,58	
Investimentos		387.500,00	544.400,19	123.056,58	22,60	90.456,58	
TOTAL DAS DESPESAS COM SAÚDE (IV)		5.699.000,00	6.214.714,05	1.612.047,48	25,94	1.275.623,72	
DESPESAS COM SAÚDE NÃO COMPUTADAS PARA FINS DE APURAÇÃO DO PERCENTUAL MÍNIMO							
DESPESAS COM INATIVOS E PENSIONISTAS		0,00	0,00	0,00	0,00	0,00	
DESPESA COM ASSISTÊNCIA À SAÚDE QUE NÃO ATENDE AO PRINCÍPIO DE ACESSO UNIVERS		0,00	0,00	0,00	0,00	0,00	
DESPESAS CUSTEADAS COM OUTROS RECURSOS		1.109.020,71	1.216.659,57	290.329,11	18,01	210.542,08	
Recursos de Transferências do Sistema Único de Saúde - SUS		1.109.020,71	1.216.659,57	290.329,11	18,01	210.542,08	
Recursos de Operações de Crédito		0,00	0,00	0,00	0,00	0,00	
Outros Recursos		0,00	0,00	0,00	0,00	0,00	
OUTRAS AÇÕES E SERVIÇOS NÃO COMPUTADOS							
RESTOS A PAGAR NÃO PROCESSADOS INSCRITOS INDEVIDAMENTE NO EXERCÍCIO SEM DISPONIBILIDADE FINANCEIRA¹							
DESPESAS CUSTEADAS COM DISPONIBILIDADE DE CAIXA VINCULADA AOS RESTOS A PAGAR CANCELADOS²		0,00	0,00	0,00	0,00	0,00	
DESPESAS CUSTEADAS COM RECURSOS VINCULADOS À PARCELA DO PERCENTUAL MÍNIMO QUE		0,00	0,00	0,00	0,00	0,00	
TOTAL DAS DESPESAS COM SAÚDE NÃO COMPUTADAS (V)		1.109.020,71	1.216.659,57	290.329,11	18,01	210.542,08	
TOTAL DAS DESPESAS COM AÇÕES E SERVIÇOS PÚBLICOS DE SAÚDE (VI) = (IV - V)		4.589.979,29	4.998.054,48	1.321.718,37	7,93	1.065.081,64	
PERCENTUAL DE APLICAÇÃO EM AÇÕES E SERVIÇOS PÚBLICOS DE SAÚDE SOBRE A RECEITA DE IMPOSTOS LÍQUIDA E TRANSFERÊNCIAS CONSTITUCIONAIS E LEGAIS							
(VII%) = (Vi / IIIB x 100) - LIMITE CONSTITUCIONAL 15% 4 e 5							
VALOR REFERENTE À DIFERENÇA ENTRE O VALOR EXECUTADO E O LIMITE MÍNIMO CONSTITUCIONAL [Vi - (15 x IIIB)/100]⁵							
						1.065.081,64	


Município de Mandaguacu - PR  
RELATÓRIO RESUMIDO DA EXECUÇÃO ORÇAMENTÁRIA  
DEMONSTRATIVO DAS RECEITAS E DESPESAS COM AÇÕES E SERVIÇOS PÚBLICOS DE SAÚDE  
ORÇAMENTOS FISCAL E DA SEGURIDADE SOCIAL  
JANEIRO A FEVEREIRO 2014/BIMESTRE JANEIRO - FEVEREIRO

EXECUÇÃO DE RESTOS A PAGAR NÃO PROCESSADOS INSCRITOS COM DISPONIBILIDADE DE CAIXA					PARCELA CONSIDERADA NO LIMITE	
INSCRITOS	CANCELADOS/ PRESCRITOS	PAGOS	A PAGAR			
Inscritos em 2013	0,00	0,00	0,00			0,00
<b>TOTAL</b>	<b>0,00</b>	<b>0,00</b>	<b>0,00</b>			<b>0,00</b>
CONTROLE DOS RESTOS A PAGAR CANCELADOS OU PRESCRITOS PARA FINS DE APLICAÇÃO DA DISPONIBILIDADE DE CAIXA CONFORME ARTIGO 24, §1º E 2º						
RESTOS A PAGAR CANCELADOS OU PRESCRITOS				SALDO FINAL (NÃO APLICADO)		
SALDO INICIAL	DESPESAS CUSTEADAS NO EXERCÍCIO DE REFERÊNCIA (j)					
Restos a Pagar Não Processados Cancelados ou Prescritos em 2013	0,00	0,00				0,00
<b>TOTAL (VIII)</b>	<b>0,00</b>	<b>0,00</b>				<b>0,00</b>
CONTROLE DO VALOR REFERENTE AO PERCENTUAL MÍNIMO NÃO CUMPRIDO EM EXERCÍCIOS ANTERIORES PARA FINS DE APLICAÇÃO DOS RECURSOS VINCULADOS CONFORME ARTIGOS 24 E 26						
LIMITE NÃO CUMPRIDO				SALDO FINAL (NÃO APLICADO)		
SALDO INICIAL	DESPESAS CUSTEADAS NO EXERCÍCIO DE REFERÊNCIA (k)					
DESPESAS COM SAÚDE (Por Subfunção)						
DOTAÇÃO INICIAL	DOTAÇÃO ATUALIZADA	DESPESAS EMPENHADAS Até Bimestre (l)	% (l/Total l)*100	DESPESAS LIQUIDADAS Até Bimestre (m)	% (m/Total m)*100	
Atenção Básica	5.251.000,00	1.478.900,21	91,74	1.184.730,45	92,87	
Assistência Hospitalar e Ambulatorial	345.500,00	68.959,95	4,28	68.959,95	5,41	
Vigilância Sanitária	41.100,00	1.559,50	0,10	1.559,50	0,12	
Vigilância Epidemiológica	61.400,00	62.627,82	3,88	20.373,82	1,60	
<b>TOTAL</b>	<b>5.699.000,00</b>	<b>1.612.047,48</b>	<b>100,00</b>	<b>1.275.623,72</b>		<b>100,00</b>

FONTE:

- 1 Essa linha apresentará valor somente no Relatório Resumido da Execução Orçamentária do último bimestre do exercício.  
2 O valor apresentado na intercessão com a coluna "h++" ou com a coluna "h++" (último bimestre) deverá ser o mesmo apresentado no "total j".  
3 O valor apresentado na intercessão com a coluna "i" ou com a coluna "h++" (último bimestre) deverá ser o mesmo apresentado no "total k".  
4 Limite anual mínimo a ser cumprido no encerramento do exercício. Deverá ser informado o limite estabelecido na Lei Orgânica do Município quando o percentual nela estabelecido for superior ao fixado na LC nº 141/2012.  
5 Durante o exercício esse valor servirá para o monitoramento previsto no art. 23 da LC 141/2012.  
6 No último bimestre, será utilizada a fórmula  $[V/(h+i)] - (15 \times IIIb)/100$

  
Ismael Ibraim Fouani  
Prefeito Municipal

  
Ederson Fábio Pereira da Silva  
Controlador Interno

  
Ederson Fábio Pereira da Silva  
Contador - CRC/PR 063887-0-7  
CPF 884.862.579-72