



Prefeitura do Município de Mandaguáçu

ESTADO DO PARANÁ

Paço Municipal "Hiro Vieira"

Rua Bernardino Bogo, 175 – PABX (44)3245-1122 - FAX (044)3245-1832

CNPJ 76.285.329/0001-08

AUDIÊNCIA PÚBLICA

AValiação DO CUMPRIMENTO DAS METAS FISCAIS

PRIMEIRO QUADRIMESTRE

Janeiro a Abril/2014

28/05/14

09:00H



Prefeitura do Município de Mandaguçu

ESTADO DO PARANÁ

Paço Municipal "Hiro Vieira"

Rua Bernardino Bogo, 175 – PABX (44)3245-1122 - FAX (044)3245-1832

CNPJ 76.285.329/0001-08

AVALIAÇÃO DO CUMPRIMENTO DAS METAS FISCAIS PRIMEIRO QUADRIMESTRE

Janeiro a Abril/2014

1 – INTRODUÇÃO

Excelentíssimo senhor Presidente da Comissão de Finanças e Orçamento da Câmara Municipal de MANDAGUAÇU e ilustres vereadores membros:

Em atendimento ao disposto na Lei de Responsabilidade Fiscal, apresentamos nesta oportunidade, os resultados alcançados neste PRIMEIRO quadrimestre de 2014, no que diz respeito às metas fiscais pré estabelecidas. Todos os valores aqui demonstrados através dos diversos quadros são os constantes do sistema de contabilidade, retratando, portanto com fidelidade a real situação atual do Município de Mandaguçu.

2 – RECEITAS

Considerando as receitas de todas as fontes, observamos que para um valor previsto de R\$-32.716.120,00 foi realizado um total de R\$-12.889.229,60 correspondente à 39,40% do previsto para ano, conforme consta do balanço orçamentário em anexo.

3 – DESPESAS

A despesa liquidada alcançou o montante de R\$-10.951.557,75 de Janeiro a Abril, sendo as despesas mais representativas as de Pessoal e Encargos Sociais. Conforme demonstrado no balanço orçamentário em anexo, registramos um superávit orçamentário na ordem de R\$-1.937.671,85 em relação à despesa liquidada.

4 – RESULTADOS PRIMÁRIO E ORÇAMENTÁRIO

O Resultado Primário, de Janeiro a Abril, face à efetiva receita e despesa liquidada, fechou positivamente em R\$-2.157.758,29. O Resultado Orçamentário também se mostrou positivo, já que alcançou um superávit de R\$- 1.937.671,85.

5 – DEMONSTRATIVO DOS LIMITES E RESULTADO NOMINAL

5.1 – LIMITES DE PESSOAL, DÍVIDA PÚBLICA, GARANTIAS E OPERAÇÕES DE CREDITO

O montante das despesas com pessoal, Dívida, Garantias e Operações de Créditos apresenta-se dentro dos limites previstos na legislação.



Prefeitura do Município de Mandaguáçu

ESTADO DO PARANÁ

Paço Municipal "Hiro Vieira"

Rua Bernardino Bogo, 175 – PABX (44)3245-1122 - FAX (044)3245-1832
CNPJ 76.285.329/0001-08

DESPESA COM PESSOAL	VALOR	% SOBRE A RCL
Total da despesa líquida com pessoal	16.703.880,45	48,18
Limite Máximo (inciso I, II, III, Art. 20 da LRF)	18.721.898,99	54,00
DÍVIDA	VALOR	% SOBRE A RCL
Divida Consolidada Líquida	0,00	
Limite Definido por Resolução do Senado Federal	41.604.219,98	120,00
GARANTIAS DE VALORES	VALOR	% SOBRE A RCL
Total das Garantias	0,00	0,00%
Limite Definido por Resolução do Senado Federal	7.627.440,33	22,00%
OPERAÇÕES DE CRÉDITO	VALOR	% SOBRE A RCL
Operações de Crédito Internas e Externas	00,0	0,00
Operações de Crédito por Antecipação da Receita	0,00	0,00
Limite Definido p/ Senado Federal para Op. de Crédito Internas e Externas	5.547.229,33	16,00%
Limite Definido p/ Senado Federal para Op. de Crédito por Antecipação da Receita	2.426.912,83	7,00%

5.2 – GASTOS COM EDUCAÇÃO E SAÚDE

-SAUDE

Considerando as despesas realizadas por todas as fontes, registramos um valor de R\$-3.046.825,24 sendo que foi realizado com recursos próprios o total de R\$-2.540.285,84 correspondentes a 23,07% da receita própria. Em anexo o demonstrativo completo.

PARTICIPAÇÃO DAS DESPESAS COM AÇÕES E SERVIÇOS PÚBLICOS SAÚDE NA RECEITA DE IMPOSTOS E TRANSFERÊNCIAS CONSTITUCIONAIS E LEGAIS - LIMITE CONSTITUCIONAL	23,07%
--	--------

-EDUCAÇÃO

TABELA DE CUMPRIMENTO DOS LIMITES CONSTITUCIONAIS	%
MÍNIMO DE 25% DAS RECEITAS RESULTANTES DE IMPOSTOS NA MANUTENÇÃO E DESENVOLVIMENTO DO ENSINO - (XVI / I) CAPUT DO ARTIGO 212 DA CF/88	23,34
MÍNIMO 60% DO FUNDEB NA REMUNERAÇÃO remuneração dos profissionais do magistério da educação básica em efetivo exercício na rede pública.	52,83

Estamos anexando o Demonstrativo comprobatório do registro de receitas e realização de despesas com a Manutenção e desenvolvimento do ensino, destacando que os valores necessários a completar os índices mínimos estão devidamente depositados em conta bancária vinculada à Educação.

Com relação aos percentuais definidos em lei para serem aplicados em Educação e Saúde, podemos observar o comportamento de Janeiro a Abril de 2014 com base nos quadros acima, constatando que todos os percentuais legais estão sendo observados.



Prefeitura do Município de Mandaguauçu

ESTADO DO PARANÁ

Paço Municipal "Hiro Vieira"

Rua Bernardino Bogo, 175 – PABX (44)3245-1122 - FAX (044)3245-1832
CNPJ 76.285.329/0001-08

5.3 – RESULTADO NOMINAL

Com relação aos percentuais apontados em 31/12/2013 e o apurado ate este quadrimestre, tivemos um resultado nominal positivo, ou seja, aumento das disponibilidades ante a dívida consolidada, na ordem de R\$-2.684.052,65.

6 – DA DISPONIBILIDADE FINANCEIRA E DOS RESTOS A PAGAR

6.1 - Conforme demonstrado nos registros contábeis, o ativo financeiro esta assim constituído:

ATIVO FINANCEIRO EM 30/04/2014	VALOR
DISPONIBILIDADES FINANCEIRAS	2.846.549,51
RECEITAS A RECEBER	0,00
TOTAL	2.846.549,51

6.2 - DEMONSTRATIVO DOS SALDOS DE RESTOS A PAGAR EM 31/DEZ/2013, PAGAMENTOS/INSCRIÇÃO E SALDO EM 30/04/2014.

ESPECIFICAÇÃO	SALDO	PAGTO	INSCRITO/2014	A PAGAR
ADMINISTRAÇÃO DIRETA				
MUNICIPIO DE MANDAGUAÇU				
RESTOS A PAGAR - processados	416.380,37	62.244,09		354.136,28
RESTOS A PAGAR - não processados	124.336,41			124.336,41

7 – CONCLUSÃO

Concluindo, de Janeiro a Abril/2014, registramos Superávit Orçamentário, financeiro, taxas positivas no resultado primário e nominal assim como mantivemos sob índices equilibrados os demais limites.

Portanto, os números apurados apontam para o cumprimento das metas estabelecidas e para a manutenção do equilíbrio fiscal.

Mandaguauçu, 28 de Maio de 2014.


ISMAEL IBRAIM FOUANI
Prefeito Municipal


Damar Rocha
Controlador Interno


EDERSON FABIO P. DA SILVA
Contador

Município de Mandaguacu - PR
 PREFEITURA MUNICIPAL DE MANDAGUACU
 RELATÓRIO RESUMIDO DA EXECUÇÃO ORÇAMENTÁRIA
BALANÇO ORÇAMENTÁRIO
 ORÇAMENTOS FISCAL E DA SEGURIDADE SOCIAL
 JANEIRO A ABRIL 2014/QUADRIMESTRE JANEIRO - ABRIL

R\$ 1,00

RECEITAS	PREVISÃO INICIAL	PREVISÃO ATUALIZADA (a)	RECEITAS REALIZADAS			SALDO A REALIZAR (a - c)	
			No Quadrimestre (b)	% (b/a)	Até o Quadrimestre (c)		% (c/a)
RECEITAS (EXCETO INTRA-ORÇAMENTÁRIAS) (I)	32.716.120,00	32.716.120,00	12.889.229,60	39,40	12.889.229,60	19.826.890,40	
RECEITAS CORRENTES	30.786.678,67	30.786.678,67	12.496.925,45	40,59	12.496.925,45	18.289.753,22	
RECEITA TRIBUTÁRIA	3.149.770,78	3.149.770,78	2.198.295,36	69,79	2.198.295,36	951.475,42	
IMPOSTOS	2.575.204,00	2.575.204,00	1.930.096,08	74,95	1.930.096,08	645.107,92	
TAXAS	361.566,78	361.566,78	139.492,17	38,58	139.492,17	222.074,61	
CONTRIBUIÇÃO DE MELHORIA	213.000,00	213.000,00	128.707,11	60,43	128.707,11	84.292,89	
RECEITAS DE CONTRIBUIÇÕES	236.430,00	236.430,00	216.230,56	91,46	216.230,56	20.199,44	
CONTRIBUIÇÕES DE INTERVENÇÕES NO DOMÍNIO ECONÓMICO	236.430,00	236.430,00	216.062,48	91,39	216.062,48	20.367,52	
CONTRIBUIÇÃO P/ CUSTEIO SERV ILUMINAÇÃO PÚBLICA	0,00	0,00	168,08	0,00	168,08	-168,08	
RECEITA PATRIMONIAL	381.660,86	381.660,86	101.704,44	26,65	101.704,44	279.956,42	
RECEITAS IMOBILIÁRIAS	139.408,50	139.408,50	25.473,55	18,27	25.473,55	113.934,95	
RECEITAS DE VALORES MOBILIÁRIOS	242.252,36	242.252,36	76.230,89	31,47	76.230,89	166.021,47	
RECEITA DE SERVIÇOS	160.890,61	160.890,61	1.108,50	0,69	1.108,50	159.782,11	
TRANSFERÊNCIAS CORRENTES	26.104.858,67	26.104.858,67	9.621.657,67	36,86	9.621.657,67	16.483.201,00	
TRANSFERÊNCIAS INTERGOVERNAMENTAIS	25.822.922,29	25.822.922,29	9.582.471,17	37,11	9.582.471,17	16.240.451,12	
TRANSFERÊNCIAS DE CONVÊNIOS	281.936,38	281.936,38	39.186,50	13,90	39.186,50	242.749,88	
OUTRAS RECEITAS CORRENTES	753.067,75	753.067,75	357.928,92	47,53	357.928,92	395.138,83	
MULTAS E JUROS DE MORA	151.050,88	151.050,88	127.283,76	84,27	127.283,76	23.767,12	
INDENIZAÇÕES E RESTITUIÇÕES	24.214,20	24.214,20	3.274,81	13,52	3.274,81	20.939,39	
RECEITA DA DIVIDAATIVA	524.635,74	524.635,74	206.119,35	39,29	206.119,35	318.516,39	
RECEITAS DIVERSAS	53.166,93	53.166,93	21.251,00	39,97	21.251,00	31.915,93	
RECEITAS DE CAPITAL	1.929.441,33	1.929.441,33	392.304,15	20,33	392.304,15	1.537.137,18	
OPERAÇÕES DE CRÉDITO	1.799.990,58	1.799.990,58	0,00	0,00	0,00	1.799.990,58	
OPERAÇÕES DE CRÉDITO INTERNAS	1.799.990,58	1.799.990,58	0,00	0,00	0,00	1.799.990,58	
ALIENAÇÃO DE BENS	129.450,75	129.450,75	166.945,47	128,96	166.945,47	-37.494,72	
ALIENAÇÃO DE BENS IMÓVEIS	129.450,75	129.450,75	166.945,47	128,96	166.945,47	-37.494,72	
TRANSFERÊNCIAS DE CAPITAL	0,00	0,00	225.358,68	0,00	225.358,68	-225.358,68	
TRANSFERÊNCIAS DE CONVÊNIOS	0,00	0,00	225.358,68	0,00	225.358,68	-225.358,68	
RECEITAS (INTRA-ORÇAMENTÁRIAS) (II)	—	—	—	—	—	—	
SUBTOTAL DAS RECEITAS (III) = (I + II)	32.716.120,00	32.716.120,00	12.889.229,60	39,40	12.889.229,60	19.826.890,40	

PREFEITURA MUNICIPAL DE MANDAGUACU
RELATÓRIO RESUMIDO DA EXECUÇÃO ORÇAMENTÁRIA
BALANÇO ORÇAMENTÁRIO
ORÇAMENTOS FISCAL E DA SEGURIDADE SOCIAL
JANEIRO A ABRIL 2014/QUADRIMESTRE JANEIRO - ABRIL

RECEITAS	PREVISÃO INICIAL	PREVISÃO ATUALIZADA (a)	RECEITAS REALIZADAS			SALDO A REALIZAR (a - c)
			No Quadrimestre (b)	% (b/a)	Até o Quadrimestre (c)	
OPERAÇÕES DE CRÉDITO - REFINANCIAMENTO (IV)	0,00	0,00	0,00	0,00	0,00	0,00
Operações de Crédito Internas	0,00	0,00	0,00	0,00	0,00	0,00
Mobiliária	0,00	0,00	0,00	0,00	0,00	0,00
Contratual	0,00	0,00	0,00	0,00	0,00	0,00
Operações de Crédito Externas	0,00	0,00	0,00	0,00	0,00	0,00
Mobiliária	0,00	0,00	0,00	0,00	0,00	0,00
Contratual	0,00	0,00	0,00	0,00	0,00	0,00
SUBTOTAL COM REFINANCIAMENTO (V) = (III + IV)	32.716.120,00	32.716.120,00	12.889.229,60	39,40	12.889.229,60	39,40
DÉFICIT (VI)	—	—	—	—	—	—
TOTAL (VII) = (V + VI)	32.716.120,00	32.716.120,00	12.889.229,60	39,40	12.889.229,60	39,40
SALDO DE EXERCÍCIOS ANTERIORES (UTILIZADOS PARA CRÉDITOS ADICIONAIS)	—	1.069.825,83	—	—	427.070,40	—
Superávit Financeiro	—	1.069.825,83	—	—	427.070,40	—
Reabertura de Créditos Adicionais	—	0,00	—	—	0,00	—
			12.889.229,60	39,40	12.889.229,60	19.826.890,40

DESPESAS	DOTAÇÃO INICIAL (d)	CRÉDITOS ADICIONAIS (e)	DOTAÇÃO ATUALIZADA (f) = (d + e)	DESPESAS EMPENHADAS		DESPESAS LIQUIDADAS		SALDO A LIQUIDAR (f - g)
				No Quadrimestre	Até o Quadrimestre	No Quadrimestre	Até o Quadrimestre (m)	
DESPESAS (EXCETO INTRA-ORÇAMENTÁRIAS) (VIII)	30.861.940,00	1.518.010,00	32.379.950,00	11.589.775,09	10.421.646,13	10.421.646,13	32,19	21.958.303,87
DESPESAS CORRENTES	24.407.140,00	965.583,52	25.372.723,52	10.658.406,01	9.631.532,89	9.631.532,89	37,96	15.741.190,63
PESSOAL E ENCARGOS SOCIAIS	13.390.550,00	373.562,36	13.764.112,36	5.050.456,07	5.050.456,07	5.050.456,07	36,69	8.713.656,29
JUROS E ENCARGOS DA DÍVIDA	250.000,00	0,00	250.000,00	77.766,65	77.766,65	77.766,65	31,11	172.233,35
OUTRAS DESPESAS CORRENTES	10.766.590,00	592.021,16	11.358.611,16	5.530.183,29	4.503.310,17	4.503.310,17	39,65	6.855.300,99
DESPESAS DE CAPITAL	6.114.800,00	552.426,48	6.667.226,48	931.369,08	790.113,24	790.113,24	11,85	5.877.113,24
INVESTIMENTOS	5.314.800,00	552.426,48	5.867.226,48	712.818,40	712.818,40	712.818,40	9,74	5.295.663,92
AMORTIZAÇÃO DA DÍVIDA / REFINANCIAMENTO DE	800.000,00	0,00	800.000,00	218.550,68	218.550,68	218.550,68	27,32	581.449,32
RESERVA DE CONTINGÊNCIA	340.000,00	0,00	340.000,00	0,00	0,00	0,00	0,00	340.000,00
DESPESAS (INTRA-ORÇAMENTÁRIAS) (IX)	1.753.180,00	74.670,00	1.827.850,00	529.911,62	529.911,62	529.911,62	28,99	1.297.938,38
PESSOAL E ENCARGOS SOCIAIS	1.653.180,00	74.670,00	1.727.850,00	529.911,62	529.911,62	529.911,62	30,67	1.197.938,38


PREFEITURA MUNICIPAL DE MANDAGUACU
RELATÓRIO RESUMIDO DA EXECUÇÃO ORÇAMENTÁRIA

BALANÇO ORÇAMENTÁRIO

ORÇAMENTOS FISCAL E DA SEGURIDADE SOCIAL
JANEIRO A ABRIL 2014/QUADRIMESTRE JANEIRO - ABRIL

DESPESAS	DOTAÇÃO INICIAL (d)	CRÉDITOS ADICIONAIS (e)	DOTAÇÃO ATUALIZADA (f) = (d + e)	DESPESAS EMPENHADAS		DESPESAS LIQUIDADAS		SALDO A LIQUIDAR (f - g)
				No Quadrimestre	Até o Quadrimestre	No Quadrimestre	Até o Quadrimestre	
DESPESAS (INTRA-ORÇAMENTÁRIAS) (IX) OUTRAS DESPESAS CORRENTES	1.753.180,00 100.000,00	74.670,00 0,00	1.827.850,00 100.000,00	529.911,62 0,00	529.911,62 0,00	529.911,62 0,00	529.911,62 0,00	1.297.938,38 100.000,00
SUBTOTAL DAS DESPESAS (X) = (VIII + IX)	32.615.120,00	1.592.680,00	34.207.800,00	12.119.686,71	12.119.686,71	10.951.557,75	10.951.557,75	23.256.242,25
AMORTIZAÇÃO DA DÍVIDA-REFINANCIAMENTO (XI)	0,00	0,00	0,00	0,00	0,00	0,00	0,00	0,00
Amortização da Dívida Interna	0,00	0,00	0,00	0,00	0,00	0,00	0,00	0,00
Dívida Mobiliária	0,00	0,00	0,00	0,00	0,00	0,00	0,00	0,00
Outras Dívidas	0,00	0,00	0,00	0,00	0,00	0,00	0,00	0,00
Amortização da Dívida Externa	0,00	0,00	0,00	0,00	0,00	0,00	0,00	0,00
Dívida Mobiliária	0,00	0,00	0,00	0,00	0,00	0,00	0,00	0,00
Outras Dívidas	0,00	0,00	0,00	0,00	0,00	0,00	0,00	0,00
SUBTOTAL COM REFINANCIAMENTO (XII) = (XI + XII)	32.615.120,00	1.592.680,00	34.207.800,00	12.119.686,71	12.119.686,71	10.951.557,75	10.951.557,75	23.256.242,25
SUPERÁVIT (XIII)	—	—	—	—	—	1.937.671,85	—	—
TOTAL (XIV) = (XII + XIII)	32.615.120,00	1.592.680,00	34.207.800,00	12.119.686,71	12.119.686,71	12.889.229,60	32,01	23.256.242,25

FONTE:


Ederson Fábio Pereira da Silva
Contador - CRC/PR 063687-0-7
CPF 884.862.579-72


Dr. Ismael Ibrahim Fouani
Prefeito Municipal


Dilmar Rocha
Controlador Interno

Município de Mandaguacu - PR - Poder Executivo
 PREFEITURA MUNICIPAL DE MANDAGUACU
 RELATÓRIO DA GESTÃO FISCAL
DEMONSTRATIVO DA DESPESA COM PESSOAL
 ORÇAMENTOS FISCAL E DA SEGURIDADE SOCIAL
 MAIO/2013 A ABRIL/2014

RGF – ANEXO I (LRF, art. 55, inciso I, alínea "a")

R\$ 1,00

DESPESAS COM PESSOAL	DESPESAS EMPENHADAS (Últimos 12 Meses)
	5/2013 à 4/2014
DESPESA BRUTA COM PESSOAL (I)	20.223.392,56
Pessoal Ativo	16.947.072,78
Pessoal Inativo e Pensionistas	3.276.319,78
Outras Despesas De Pessoal Decorrentes De Contratos De Terceirização (art. 18, § 1º da LRF)	0,00
(-)DESPESAS NÃO COMPUTADAS (art. 19, §1º da LRF) (II)	3.519.512,11
Indenizações por Demissão e Incentivos à Demissão Voluntária	221.030,48
Decorrentes de Decisão Judicial	0,00
Despesas de Exercícios Anteriores	0,00
Inativos e Pensionistas com Recursos Vinculados	3.104.769,98
Despesas com Recursos Vinculados - Acórdão TCE/PR 1509/06	0,00
Acórdão TCE/PR 1568/06	0,00
Pensionistas	0,00
IRRF	0,00
Instrução Normativa TCE/PR 56/2011	193.711,65
Despesas com Recursos Vinculados	23.135,94
Pensionistas	0,00
IRRF	170.575,71
DESPESA LÍQUIDA COM PESSOAL (III) = (I-II)	16.703.880,45
RECEITA CORRENTE LÍQUIDA - RCL (IV)	34.670.183,32
% do TOTAL DA DESPESA COM PESSOAL PARA FINS DE APURAÇÃO DO LIMITE - TDP sobre a RCL (III / IV) * 100	48,18
LIMITE MÁXIMO (incisos I, II e III, art. 20 da LRF) - 54,00%	18.721.898,99
LIMITE PRUDENCIAL (§ único, art. 22 da LRF) - 51,30%	17.785.804,04


Ederson Fábio Petelva da Silva
 Contador - CRC/PR 063887-0-7
 CPF 884.862.579-72


 Dr. Ismael Ibrahim Fouani
 Prefeito Municipal


 Dalmar Rocha
 Controlador Interno

MUNICÍPIO DE MANDAGUACU - PR
RELATÓRIO DA GESTÃO FISCAL
DEMONSTRATIVO DA DÍVIDA CONSOLIDADA LÍQUIDA
ORÇAMENTOS FISCAL E DA SEGURIDADE SOCIAL
JANEIRO A ABRIL 2014

RGF – ANEXO 2 (LRF, art. 55, inciso I, alínea "b")

R\$ 1,00

DÍVIDA CONSOLIDADA	SALDO DO EXERCÍCIO ANTERIOR	SALDO DO EXERCÍCIO DE 2014		
		Até o 1º Quadrimestre	Até o 2º Quadrimestre	Até o 3º Quadrimestre
DÍVIDA CONSOLIDADA - DC (I)	2.549.941,61	2.331.390,93	0,00	0,00
Dívida Mobiliária	0,00	0,00	0,00	0,00
Dívida Contratual	2.549.941,61	2.331.390,93	0,00	0,00
Interna	2.549.941,61	2.331.390,93	0,00	0,00
Externa	0,00	0,00	0,00	0,00
Precatórios Posteriores a 05/05/2000 (Inclusive) - Vencidos e não Pa	0,00	0,00	0,00	0,00
Outras Dívidas	0,00	0,00	0,00	0,00
DEDUÇÕES (II)	3.207.994,18	5.672.145,37	—	—
Disponibilidade de Caixa Bruta	3.661.029,13	6.413.964,41	0,00	0,00
Demais Haveres Financeiros	-36.654,58	-89.526,20	0,00	0,00
(-) Restos a Pagar Processados (Exceto Precatórios)	416.380,37	652.292,84	0,00	0,00
DÍVIDA CONSOLIDADA LÍQUIDA (DCL) (III) = (I - II)	-658.052,57	-3.340.754,44	0,00	0,00
RECEITA CORRENTE LÍQUIDA - RCL	34.584.962,41	34.670.183,32	0,00	0,00
% da DC sobre a RCL [(I) / RCL]	7,37%	6,72%		
% da DCL sobre a RCL [(III) / RCL]	-1,90%	-9,64%		
LIMITE DEFINIDO POR RESOLUÇÃO DO SENADO FEDERAL - 120%	41.501.954,89	41.604.219,98	0,00	0,00
LIMITE DE ALERTA (inciso III do § 1º do art. 59 da LRF) - 108%	37.351.759,40	37.443.797,99	0,00	0,00

DETALHAMENTO DA DÍVIDA CONTRATUAL	SALDO DO EXERCÍCIO ANTERIOR	SALDO DO EXERCÍCIO DE 2014		
		Até o 1º Quadrimestre	Até o 2º Quadrimestre	Até o 3º Quadrimestre
DÍVIDA CONTRATUAL (IV = V + VI + VII + VIII)	2.549.941,61	2.331.390,93	0,00	0,00
DÍVIDA DE PPP (V)	2.012.724,42	1.844.789,06	0,00	0,00
PARCELAMENTO DE DÍVIDAS (VI)	537.217,19	486.601,87	0,00	0,00
De Tributos	0,00	0,00	0,00	0,00
De Contribuições Sociais	537.217,19	486.601,87	0,00	0,00
Previdenciárias	366.054,04	331.731,40	0,00	0,00
Demais Contribuições Sociais	171.163,15	154.870,47	0,00	0,00
Do FGTS	0,00	0,00	0,00	0,00
Com Instituição Não Financeira	0,00	0,00	0,00	0,00
DÍVIDA COM INSTITUIÇÃO FINANCEIRA (VII)	0,00	0,00	0,00	0,00
Interna	0,00	0,00	0,00	0,00
Externa	0,00	0,00	0,00	0,00
DEMAIS DÍVIDAS CONTRATUAIS (VIII)	0,00	0,00	0,00	0,00

OUTROS VALORES NÃO INTEGRANTES DA DC	SALDO DO EXERCÍCIO ANTERIOR	SALDO DO EXERCÍCIO DE 2014		
		Até o 1º Quadrimestre	Até o 2º Quadrimestre	Até o 3º Quadrimestre
PRECATÓRIOS ANTERIORES A 05/05/2000	0,00	0,00	0,00	0,00
INSUFICIÊNCIA FINANCEIRA	0,00	0,00	0,00	0,00
DEPÓSITOS	157.136,17	672.546,15	0,00	0,00
RP NÃO-PROCESSADOS DE EXERCÍCIOS ANTERIORES	124.336,41	1.292.465,37	0,00	0,00

MUNICÍPIO DE MANDAGUACU - PR
RELATÓRIO DA GESTÃO FISCAL
DEMONSTRATIVO DA DÍVIDA CONSOLIDADA LÍQUIDA
ORÇAMENTOS FISCAL E DA SEGURIDADE SOCIAL
JANEIRO A ABRIL 2014

Continuação 2/2

<u>OUTROS VALORES NÃO INTEGRANTES DA DC</u>	SALDO DO EXERCÍCIO ANTERIOR	SALDO DO EXERCÍCIO DE 2014		
		Até o 1º Quadrimestre	Até o 2º Quadrimestre	Até o 3º Quadrimestre
ANTECIPAÇÕES DE RECEITA ORÇAMENTÁRIA - ARO	0,00	0,00	0,00	0,00

REGIME PREVIDENCIÁRIO

<u>DÍVIDA CONSOLIDADA PREVIDENCIÁRIA</u>	SALDO DO EXERCÍCIO ANTERIOR	SALDO DO EXERCÍCIO DE 2014		
		Até o 1º Quadrimestre	Até o 2º Quadrimestre	Até o 3º Quadrimestre
DÍVIDA CONSOLIDADA PREVIDENCIÁRIA (IV)	0,00	0,00	0,00	0,00
Passivo Atuarial	0,00	0,00	0,00	0,00
Outras Dívidas - Inclusive precatórios vencidos e não pagos	0,00	0,00	0,00	0,00
DEDUÇÕES (V)	0,00	0,00	0,00	0,00
Disponibilidade de Caixa Bruta	0,00	0,00	0,00	0,00
Investimentos	0,00	0,00	0,00	0,00
Demais Haveres Financeiros	0,00	0,00	0,00	0,00
(-) Restos a pagar processados (exceto precatórios)	0,00	0,00	0,00	0,00
OBRIGAÇÕES NÃO INTEGRANTES DA DC	0,00	0,00	0,00	0,00
DÍVIDA CONSOLIDADA LÍQUIDA PREVIDENCIÁRIA (VI) = (IV - V)	0,00	0,00	0,00	0,00


Ederson Fábio Pereira da Silva
Contador - CRC/PR 063887-0-7
CPF 884.862.579-72


Dr. Ismael Ibrahim Fouani
Prefeito Municipal


Dilmar Rocha
Controlador Interno

MUNICÍPIO DE MANDAGUACU - PR
RELATÓRIO DE GESTÃO FISCAL
DEMONSTRATIVO DAS GARANTIAS E CONTRAGARANTIAS DE VALORES
ORÇAMENTOS FISCAL E DA SEGURIDADE SOCIAL
JANEIRO A ABRIL DE 2014

RGF – Anexo III (LRF, art. 55, inciso I, alínea "c" e art. 40, § 1º)

R\$ 1,00

GARANTIAS CONCEDIDAS	SALDO DO EXERCÍCIO ANTERIOR	SALDO DO EXERCÍCIO DE 2014		
		Até o 1º Quadrimestre	Até o 2º Quadrimestre	Até o 3º Quadrimestre
EXTERNAS (I)				
Aval ou Fiança em operações de crédito	0,00	0,00	0,00	0,00
Outras Garantias nos Termos da LRF	0,00	0,00	0,00	0,00
INTERNAS (II)				
Aval ou Fiança em operações de crédito	0,00	0,00	0,00	0,00
Outras Garantias nos Termos da LRF	0,00	0,00	0,00	0,00
TOTAL GARANTIAS CONCEDIDAS (III) = (I + II)	0,00	0,00	0,00	0,00
RECEITA CORRENTE LÍQUIDA - RCL (IV)	33.043.821,32	34.670.183,32	0,00	0,00
% do TOTAL DAS GARANTIAS sobre a RCL	0,00	0,00		
LIMITE DEFINIDO POR RESOLUÇÃO DO SENADO FEDERAL - 22%	7.269.640,69	7.627.440,33	0,00	0,00

CONTRAGARANTIAS RECEBIDAS	SALDO DO EXERCÍCIO ANTERIOR	SALDO DO EXERCÍCIO DE 2014		
		Até o 1º Quadrimestre	Até o 2º Quadrimestre	Até o 3º Quadrimestre
EXTERNAS (V)				
Aval ou Fiança em operações de crédito	0,00	0,00	0,00	0,00
Outras Garantias nos Termos da LRF	0,00	0,00	0,00	0,00
INTERNAS (VI)				
Aval ou Fiança em operações de crédito	0,00	0,00	0,00	0,00
Outras Garantias nos Termos da LRF	0,00	0,00	0,00	0,00
TOTAL CONTRAGARANTIAS RECEBIDAS VII = (V + VI)	0,00	0,00	0,00	0,00

MEDIDAS CORRETIVAS:

FONTE:


Ederson Fábio Pereira da Silva
Contador - CRC/PR 063887-0-
CPF 884.862.579-72


Dr. Ismael
Prefeito Municipal


Dilmar Rocha
Controlador Interno

Município de Mandaguacu - PR - Poder Executivo
 PREFEITURA MUNICIPAL DE MANDAGUACU
 RELATÓRIO DE GESTÃO FISCAL
DEMONSTRATIVO DAS OPERAÇÕES DE CRÉDITO
 ORÇAMENTOS FISCAL E DA SEGURIDADE SOCIAL
 JANEIRO A ABRIL 2014/QUADRIMESTRE JANEIRO - ABRIL

RGF – ANEXO IV (LRF, art. 55, inciso I, alínea "d" e inciso III alínea "c")

R\$ 1,00

OPERAÇÕES DE CRÉDITO	VALOR	
	No Quadrimestre de Referência	Até o Quadrimestre de Referência
SUJEITAS AO LIMITE PARA FINS DE CONTRATAÇÃO (I)	0,00	0,00
Mobiliária	0,00	0,00
Interna	0,00	0,00
Externa	0,00	0,00
Contratual	0,00	0,00
Interna	0,00	0,00
Abertura de Crédito	0,00	0,00
Aquisição Financiada de Bens e Arrendamento Mercantil Financeiro	0,00	0,00
Derivadas de PPP	0,00	0,00
Demais Aquisições Financiadas	0,00	0,00
Antecipação de Receita	0,00	0,00
Pela Venda a Termo de Bens e Serviços	0,00	0,00
Demais Antecipações de Receita	0,00	0,00
Assunção, Reconhecimento e Confissão de Dívidas (LRF, art. 29, § 1º)	0,00	0,00
Outras Operações de Crédito	0,00	0,00
Externa	0,00	0,00
NÃO SUJEITAS AO LIMITE PARA FINS DE CONTRATAÇÃO (II)	0,00	0,00
Parcelamentos de Dívidas	0,00	0,00
De Tributos	0,00	0,00
De Contribuições Sociais	0,00	0,00
Previdenciárias	0,00	0,00
Demais Contribuições Sociais	0,00	0,00
Do FGTS	0,00	0,00
Melhoria da Administração de Receitas e da Gestão Fiscal, Financeira e Patrimonial	0,00	0,00
Programa de Iluminação Pública - RELUZ	0,00	0,00
APURAÇÃO DO CUMPRIMENTO DOS LIMITES	VALOR	% SOBRE A RCL
RECEITA CORRENTE LÍQUIDA - RCL (IV)	34.670.183,32	—
TOTAL CONSIDERADO PARA FINS DA APURAÇÃO DO CUMPRIMENTO DO LIMITE = (I)	0,00	0,00
LIMITE GERAL DEFINIDO POR RESOLUÇÃO DO SENADO FEDERAL PARA AS OPERAÇÕES DE CRÉDITO EXTERNAS E INTERNAS	5.547.229,33	16,00
OPERAÇÕES DE CRÉDITO POR ANTECIPAÇÃO DA RECEITA ORÇAMENTÁRIA	0,00	0,00
LIMITE DEFINIDO POR RESOLUÇÃO DO SENADO FEDERAL PARA AS OPERAÇÕES DE CRÉDITO POR ANTECIPAÇÃO DA RECEITA ORÇAMENTÁRIA	2.426.912,83	7,00
TOTAL CONSIDERADO PARA CONTRATAÇÃO DE NOVAS OPERAÇÕES DE CRÉDITO (III) = (I + II)	0,00	0,00


Ederson Fábio Pereira da Silva
 Contador - CRC/PR 063887-0-7
 CPF 884.862.579-72


 Dr. Ismael Ibrahim
 Prefeito Municipal


 Dilmar Rocha
 Controlador Interno

Município de Mandaguacu - PR
 RELATÓRIO RESUMIDO DA EXECUÇÃO ORÇAMENTÁRIA
**DEMONSTRATIVO DA RECEITA DE IMPOSTOS LÍQUIDA E DAS DESPESAS PRÓPRIAS COM
 AÇÕES E SERVIÇOS PÚBLICOS DE SAÚDE**
 ORÇAMENTOS FISCAL E DA SEGURIDADE SOCIAL
 JANEIRO A ABRIL 2014/QUADRIMESTRE JANEIRO - ABRIL
 Entidade: PREFEITURA MUNICIPAL DE MANDAGUACU

ADCT. Art 77 - Anexo XVI

R\$ 1,00

RECEITAS	PREVISÃO INICIAL	PREVISÃO ATUALIZADA (a)	RECEITAS REALIZADAS	
			Até o Quadrimestre	% (b/a)
RECEITAS DE IMPOSTOS E TRANSFERÊNCIAS CONSTITUCIONAIS E LEGAIS	25.924.740,62	25.924.740,62	10.679.606,95	41,19
Impostos Líquidos	2.575.204,00	2.575.204,00	1.929.050,74	74,91
Impostos	2.575.204,00	2.575.204,00	1.929.050,74	74,91
(-) Deduções da Receita de Impostos	0,00	0,00	0,00	0,00
Multas, Juros de Mora e Dívida Ativa dos Impostos Líquidos	675.686,62	675.686,62	302.575,41	44,78
Multas, Juros de Mora e Dívida Ativa dos Impostos	675.686,62	675.686,62	302.575,41	44,78
(-) Deduções da Receita de Multas, Juros e Dívida Ativa dos Impostos	0,00	0,00	0,00	0,00
Receitas de Transferências Constitucionais e Legais	22.673.850,00	22.673.850,00	8.447.980,80	37,26
Da União	15.085.725,00	15.085.725,00	5.067.903,82	33,59
Do Estado	7.588.125,00	7.588.125,00	3.380.076,98	44,54
TRANSFERÊNCIAS DE RECURSOS DO SISTEMA ÚNICO DE SAÚDE-SUS (II)	1.241.554,63	1.241.554,63	309.236,11	24,91
Da União para o Município	1.050.705,57	1.050.705,57	309.236,11	29,43
Do Estado para o Município	58.315,14	58.315,14	0,00	0,00
Demais Municípios para o Município	0,00	0,00	0,00	0,00
Outras Receitas do SUS	132.533,92	132.533,92	0,00	0,00
RECEITAS DE OPERAÇÕES DE CRÉDITO VINCULADAS À SAÚDE (III)	0,00	0,00	0,00	0,00
OUTRAS RECEITAS ORÇAMENTÁRIAS LÍQUIDAS	10.083.790,67	10.083.790,67	3.588.631,71	35,59
Outras Receitas Orçamentárias	10.083.790,67	10.083.790,67	3.588.631,71	35,59
(-) Deduções de Outras Receitas Orçamentárias	0,00	0,00	0,00	0,00
(-) DEDUÇÃO PARA O FUNDEB	4.533.965,92	4.533.965,92	1.689.595,95	37,27
TOTAL	32.716.120,00	32.716.120,00	12.887.878,82	39,39

DESPESAS COM SAÚDE (Por Grupo de Natureza da Despesa)	DOTAÇÃO INICIAL	DOTAÇÃO ATUALIZADA (c)	DESPESAS EMPENHADAS	
			Até o Quadrimestre	% (d/c)
DESPESAS CORRENTES	5.311.500,00	5.662.750,86	2.833.446,24	50,04
Pessoal e Encargos Sociais	2.902.500,00	3.241.310,00	1.427.056,97	44,03
Juros e Encargos da Dívida	0,00	0,00	0,00	0,00
Outras Despesas Correntes	2.409.000,00	2.421.440,86	1.406.389,27	58,08
DESPESAS DE CAPITAL	387.500,00	671.164,19	213.379,00	31,79
Investimentos	387.500,00	671.164,19	213.379,00	31,79
Inversões Financeiras	0,00	0,00	0,00	0,00

RELATÓRIO RESUMIDO DA EXECUÇÃO ORÇAMENTÁRIA
DEMONSTRATIVO DA RECEITA DE IMPOSTOS LÍQUIDA E DAS DESPESAS PRÓPRIAS COM
AÇÕES E SERVIÇOS PÚBLICOS DE SAÚDE
ORÇAMENTOS FISCAL E DA SEGURIDADE SOCIAL
JANEIRO A ABRIL 2014/QUADRIMESTRE JANEIRO - ABRIL
Entidade: PREFEITURA MUNICIPAL DE MANDAGUACU

DESPESAS COM SAÚDE (Por Grupo de Natureza da Despesa)	DOTAÇÃO INICIAL	DOTAÇÃO ATUALIZADA (c)	DESPESAS EMPENHADAS	
			Até o Quadrimestre	% (d/c)
DESPESAS DE CAPITAL	387.500,00	671.164,19	213.379,00	31,79
Amortização da Dívida	0,00	0,00	0,00	0,00
TOTAL (IV)	5.699.000,00	6.333.915,05	3.046.825,24	48,10

DESPESAS PRÓPRIAS COM AÇÕES E SERVIÇOS PÚBLICOS DE SAÚDE	DOTAÇÃO INICIAL	DOTAÇÃO ATUALIZADA	DESPESAS EMPENHADAS	
			Até o Quadrimestre (e)	% (e)/ despesas com saúde
DESPESAS COM SAÚDE (V) = (IV)	5.699.000,00	6.333.915,05	3.046.825,24	48,10
(-) DESPESAS COM INATIVOS E PENSIONISTAS	0,00	0,00	0,00	0,00
(-) DESPESAS CUSTEADAS COM RECURSOS DESTINADOS À SAÚDE	1.109.020,71	1.423.935,76	498.594,88	16,36
Recursos de Transferências do Sistema Único de Saúde - SUS	1.050.705,57	1.177.594,62	371.709,39	12,20
Recursos de Operações de Crédito	0,00	0,00	0,00	0,00
Outros Recursos	58.315,14	246.341,14	126.885,49	4,16
(-) RESTOS A PAGAR INSCRITOS NO EXERCÍCIO SEM DISPONIBILIDADE FINANCEIRA DE RECURSOS PRÓPRIOS VINCULADOS*			7.944,52	0,26
TOTAL DAS DESPESAS PRÓPRIAS COM AÇÕES E SERVIÇOS PÚBLICOS DE SAÚDE (VI)	4.589.979,29	4.909.979,29	2.540.285,84	83,37

CONTROLE DE RESTOS A PAGAR VINCULADOS A SAÚDE INSCRITOS EM EXERCÍCIOS ANTERIORES	RESTOS A PAGAR INSCRITOS COM DISPONIBILIDADE FINANCEIRA DE RECURSOS PRÓPRIOS VINCULADOS	
	Inscritos em Exercícios Anteriores	Cancelados em 2014 (f)
RESTOS A PAGAR DE DESPESAS PRÓPRIAS COM AÇÕES E SERVIÇOS PÚBLICOS DE SAÚDE (VII)	0,00	0,00

PARTICIPAÇÃO DAS DESPESAS COM AÇÕES E SERVIÇOS PÚBLICOS SAÚDE NA RECEITA DE IMPOSTOS E TRANSFERÊNCIAS CONSTITUCIONAIS E LEGAIS - LIMITE CONSTITUCIONAL $\leq \frac{VI - (f)}{I}$	
	23,79

DESPESAS COM SAÚDE (Por Subfunção)	DOTAÇÃO INICIAL	DOTAÇÃO ATUALIZADA	DESPESAS EMPENHADAS	
			Até Quadrimestre (i)	% (i/Total i)
Atenção Básica	5.251.000,00	5.817.026,00	2.832.630,22	92,97
Assistência Hospitalar e Ambulatorial	345.500,00	345.500,00	108.246,57	3,55
Suporte Profilático e Terapêutico	0,00	0,00	0,00	0,00
Vigilância Sanitária	41.100,00	41.100,00	1.559,50	0,05
Vigilância Epidemiológica	61.400,00	130.289,05	104.388,95	3,43
Alimentação e Nutrição	0,00	0,00	0,00	0,00
Outras Subfunções	0,00	0,00	0,00	0,00
TOTAL	5.699.000,00	6.333.915,05	3.046.825,24	100,00

AJUSTES NO CÁLCULO DO ÍNDICE

Dedução das despesas consideradas para fins do limite constitucional, face a contabilização indevida em Saúde	76.241,43
Dedução de Cancelamentos da Dívida Flutuante (ISS/IRRF) por Interferência/Variação Patrimonial	0,00
Dedução Superávit Financeiro - Fonte 303	0,00
Adição a Despesas referentes a Restos a Receber	0,00
DESPESAS LÍQUIDAS PARA FINS DO LIMITE	2.464.044,41
ÍNDICE AJUSTADO DE APLICAÇÃO NA SAÚDE (Mínimo de 15%)	23,07


Ederson Fábio Pereira da Silva
Contador - CRC/PR 063887-0-7
CPF 884.862.579-72


Dr. Ismael Ibrahim Fodares
Prefeito Municipal


Dilmar Rocha
Controlador Interno

MUNICÍPIO DE MANDAGUACU - PR
RELATÓRIO RESUMIDO DA EXECUÇÃO ORÇAMENTÁRIA
DEMONSTRATIVO DAS RECEITAS E DESPESAS COM MANUTENÇÃO E DESENVOLVIMENTO DO ENSINO – MDE
ORÇAMENTOS FISCAL E DA SEGURIDADE SOCIAL
JANEIRO A ABRIL 2014/QUADRIMESTRE JANEIRO - ABRIL
Entidade: PREFEITURA MUNICIPAL DE MANDAGUACU

RREO - ANEXO X (LDB, art. 72)

R\$ 1,00

RECEITAS DO ENSINO

RECEITA RESULTANTE DE IMPOSTOS (caput do art. 212 da Constituição)	PREVISÃO INICIAL	PREVISÃO ATUALIZADA (a)	RECEITAS REALIZADAS		
			No Quadrimestre	Até o Quadrimestre (b)	% (c) = (b/a)x100
1- RECEITAS DE IMPOSTOS	3 250 890,62	3 250 890,62	2 232 976,93	2 232 976,93	68,69
1.1- Receita Resultante do Imposto sobre a Propriedade Predial e Territorial Urbana - IPTU	1 458 186,62	1 458 186,62	1 165 987,41	1 165 987,41	79,96
1.1.1- IPTU	782 500,00	782 500,00	871 933,06	871 933,06	111,43
1.1.2- Multas, Juros de Mora e Outros Encargos do IPTU	-	0,00	101 066,29	101 066,29	0,00
1.1.3- Dívida Ativa do IPTU	524 635,74	524 635,74	192 988,06	192 988,06	36,79
1.1.4- Multas, Juros de Mora, Atualização Monetária e Outros Encargos da Dívida Ativa do IPTU	151 050,88	151 050,88	0,00	0,00	0,00
1.1.5- (-) Deduções da Receita do IPTU	-	0,00	0,00	0,00	0,00
1.2- Receita Resultante do Imposto sobre Transmissão Inter Vivos - ITBI	682 500,00	682 500,00	425 127,62	425 127,62	62,29
1.2.1- ITBI	682 500,00	682 500,00	424 943,83	424 943,83	62,26
1.2.2- Multas, Juros de Mora e Outros Encargos do ITBI	-	0,00	183,79	183,79	0,00
1.2.3- Dívida Ativa do ITBI	-	0,00	0,00	0,00	0,00
1.2.4- Multas, Juros de Mora, Atualização Monetária e Outros Encargos da Dívida Ativa do ITBI	-	0,00	0,00	0,00	0,00
1.2.5- (-) Deduções da Receita do ITBI	-	0,00	0,00	0,00	0,00
1.3- Receita Resultante do Imposto sobre Serviços de Qualquer Natureza - ISS	895 500,00	895 500,00	497 240,55	497 240,55	55,53
1.3.1- ISS	895 500,00	895 500,00	488 597,84	488 597,84	54,56
1.3.2- Multas, Juros de Mora e Outros Encargos do ISS	-	0,00	4 230,75	4 230,75	0,00
1.3.3- Dívida Ativa do ISS	-	0,00	4 411,96	4 411,96	0,00
1.3.4- Multas, Juros de Mora, Atualização Monetária e Outros Encargos da Dívida Ativa do ISS	-	0,00	0,00	0,00	0,00
1.3.5- (-) Deduções da Receita do ISS	-	0,00	0,00	0,00	0,00
1.4- Receita Resultante do Imposto de Renda Retido na Fonte - IRRF	214 704,00	214 704,00	144 621,35	144 621,35	67,36
1.4.1- IRRF	214 704,00	214 704,00	144 621,35	144 621,35	67,36
1.4.2- Multas, Juros de Mora e Outros Encargos do IRRF	-	0,00	0,00	0,00	0,00
1.4.3- Dívida Ativa do IRRF	-	0,00	0,00	0,00	0,00
1.4.4- Multas, Juros de Mora, Atualização Monetária e Outros Encargos da Dívida Ativa do IRRF	-	0,00	0,00	0,00	0,00
1.4.5- (-) Deduções da Receita do IRRF	-	0,00	0,00	0,00	0,00
1.5- Receita Resultante do Imposto Territorial Rural - ITR (CF, art. 153, §4º, inciso III)	-	0,00	0,00	0,00	0,00
1.5.1- ITR	-	0,00	0,00	0,00	0,00
1.5.2- Multas, Juros de Mora e Outros Encargos do ITR	-	0,00	0,00	0,00	0,00
1.5.3- Dívida Ativa do ITR	-	0,00	0,00	0,00	0,00
1.5.4- Multas, Juros de Mora, Atualização Monetária e Outros Encargos da Dívida Ativa do ITR	-	0,00	0,00	0,00	0,00
1.5.5- (-) Deduções da Receita do ITR	-	0,00	0,00	0,00	0,00
2- RECEITA DE TRANSFERÊNCIAS CONSTITUCIONAIS E LEGAIS	22 673 850,00	22 673 850,00	8 447 980,80	8 447 980,80	37,26
2.1- Cota-Parte FPM	14 910 000,00	14 910 000,00	5 038 623,86	5 038 623,86	33,79
2.1.1- Parcela referente à CF, art. 159, I, alínea b	-	14 910 000,00	5 038 623,86	5 038 623,86	33,79
2.1.2- Parcela referente à CF, art. 159, I, alínea d	-	0,00	0,00	0,00	0,00
2.2- Cota-Parte ICMS	5 644 500,00	5 644 500,00	2 390 422,26	2 390 422,26	42,35
2.3- ICMS-Desoneração – L.C. nº87/1996	133 125,00	133 125,00	16 937,94	16 937,94	12,72
2.4- Cota-Parte IPI-Exportação	133 125,00	133 125,00	39 806,12	39 806,12	29,90
2.5- Cota-Parte ITR	42 600,00	42 600,00	12 342,02	12 342,02	28,97
2.6- Cota-Parte IPVA	1 810 500,00	1 810 500,00	949 848,60	949 848,60	52,46
2.7- Cota-Parte IOF-Ouro	-	0,00	0,00	0,00	0,00
3- TOTAL DA RECEITA BRUTA DE IMPOSTOS (1 + 2)	25 924 740,62	25 924 740,62	10 680 957,73	10 680 957,73	41,20
RECEITAS ADICIONAIS PARA FINANCIAMENTO DO ENSINO	PREVISÃO INICIAL	PREVISÃO ATUALIZADA (a)	RECEITAS REALIZADAS		
			No Quadrimestre	Até o Quadrimestre (b)	% (c) = (b/a)x100
4- RECEITA DA APLICAÇÃO FINANCEIRA DE OUTROS RECURSOS DE IMPOSTOS VINC. AO ENSINO	-	0,00	88,25	88,25	0,00
5- RECEITA DE TRANSFERÊNCIAS DO FNDE	586 699,98	586 699,98	233 944,35	233 944,35	39,87
5.1- Transferências do Salário-Educação	383 400,00	383 400,00	229 101,62	229 101,62	59,76
5.2- Outras Transferências do FNDE	203 299,98	203 299,98	4 842,73	4 842,73	2,38
5.3- Aplicação Financeira dos Recursos do FNDE	-	0,00	0,00	0,00	0,00
6- RECEITA DE TRANSFERÊNCIAS DE CONVÊNIOS	281 936,38	281 936,38	172 884,88	172 884,88	61,32
6.1- Transferências de Convênios	281 936,38	281 936,38	166 545,18	166 545,18	59,07
6.2- Aplicação Financeira dos Recursos de Convênios	-	0,00	6 339,70	6 339,70	0,00
7- RECEITA DE OPERAÇÕES DE CRÉDITO	-	0,00	0,00	0,00	0,00
8- OUTRAS RECEITAS PARA FINANCIAMENTO DO ENSINO	-	0,00	0,00	0,00	0,00
9- TOTAL DAS RECEITAS ADICIONAIS PARA FINANCIAMENTO DO ENSINO (4 + 5 + 6 + 7 + 8)	868 636,36	868 636,36	406 917,48	406 917,48	46,85

FUNDEB

RECEITAS DO FUNDEB	PREVISÃO INICIAL	PREVISÃO ATUALIZADA (a)	RECEITAS REALIZADAS		
			No Quadrimestre	Até o Quadrimestre (b)	% (c) = (b/a)x100
10- RECEITAS DESTINADAS AO FUNDEB	4 533 965,92	4 533 965,92	1 689 595,95	1 689 595,95	37,27
10.1- Cota-Parte FPM Destinada ao FUNDEB – (20% de 2.1.1)	-	2 982 000,00	1 007 724,66	1 007 724,66	33,79
10.2- Cota-Parte ICMS Destinada ao FUNDEB – (20% de 2.2)	1 128 900,00	1 128 900,00	478 084,38	478 084,38	42,35
10.3- ICMS-Desoneração Destinada ao FUNDEB – (20% de 2.3)	26 506,78	26 506,78	3 387,57	3 387,57	12,78
10.4- Cota-Parte IPI-Exportação Destinada ao FUNDEB – (20% de 2.4)	26 506,78	26 506,78	7 961,23	7 961,23	30,03
10.5- Cota-Parte ITR ou ITR Arrecadados Destinados ao FUNDEB - (20% de 2.5)	7 952,36	7 952,36	2 468,39	2 468,39	31,04
10.6- Cota-Parte IPVA Destinada ao FUNDEB – (20% de 2.6)	362 100,00	362 100,00	189 969,72	189 969,72	52,46
11- RECEITAS RECEBIDAS DO FUNDEB	5 616 050,00	5 616 050,00	2 183 542,22	2 183 542,22	38,88
11.1- Transferências de Recursos do FUNDEB	5 616 050,00	5 616 050,00	2 183 542,22	2 183 542,22	38,88
11.2- Complementação da União ao FUNDEB	-	0,00	0,00	0,00	0,00
11.3- Receita de Aplicação Financeira dos Recursos do FUNDEB	-	0,00	0,00	0,00	0,00
12- RESULTADO LÍQUIDO DAS TRANSFERÊNCIAS DO FUNDEB (11.1 – 10)	1 082 084,08	1 082 084,08	493 946,27	493 946,27	45,65
ACRÉSCIMO RESULTANTE DAS TRANSFERÊNCIAS DO FUNDEB	493 946,27				
DECRÉSCIMO RESULTANTE DAS TRANSFERÊNCIAS DO FUNDEB	0,00				

DEMONSTRATIVO DAS RECEITAS E DESPESAS COM MANUTENÇÃO E DESENVOLVIMENTO DO ENSINO – MDE

ORÇAMENTOS FISCAL E DA SEGURIDADE SOCIAL

JANEIRO A ABRIL 2014/QUADRIMESTRE JANEIRO - ABRIL

Entidade: PREFEITURA MUNICIPAL DE MANDAGUACU

DESPESAS DO FUNDEB	DOTAÇÃO INICIAL	DOTAÇÃO ATUALIZADA (d)	DESPESAS EMPENHADAS		
			No Quadrimestre	Até o Quadrimestre (e)	% (f)=(e/d)x100
13- PAGAMENTO DOS PROFISSIONAIS DO MAGISTÉRIO	3 369 630,00	3 369 630,00	1 304 024,74	1 304 024,74	38,70
13.1- Com Educação Infantil	425 000,00	425 000,00	0,00	0,00	0,00
13.2- Com Ensino Fundamental	2 944 630,00	2 944 630,00	1 304 024,74	1 304 024,74	44,28
14- OUTRAS DESPESAS	2 246 420,00	2 246 420,00	762 206,61	762 206,61	33,93
14.1- Com Educação Infantil	32 000,00	32 000,00	0,00	0,00	0,00
14.2- Com Ensino Fundamental	2 214 420,00	2 214 420,00	762 206,61	762 206,61	34,42
15- TOTAL DAS DESPESAS DO FUNDEB (13 + 14)	5 616 050,00	5 616 050,00	2 066 231,35	2 066 231,35	36,79
DEDUÇÕES PARA FINS DE LIMITE DO FUNDEB PARA PAGAMENTO DOS PROFISSIONAIS DO MAGISTÉRIO					VALOR
16- RESTOS A PAGAR INSCRITOS NO EXERCÍCIO SEM DISPONIBILIDADE FINANCEIRA DE RECURSOS DO FUNDEB					0,00
17- DESPESAS CUSTEADAS COM O SUPERÁVIT FINANCEIRO, DO EXERCÍCIO ANTERIOR, DO FUNDEB					150 535,17
18- TOTAL DAS DEDUÇÕES CONSIDERADAS PARA FINS DE LIMITE DO FUNDEB (16 + 17)					150 535,17
19- MÍNIMO DE 60% DO FUNDEB NA REMUNERAÇÃO DO MAGISTÉRIO COM EDUCAÇÃO INFANTIL E ENSINO FUNDAMENTAL1 ((13 – 18) / (11) x 100) %					52,83
CONTROLE DA UTILIZAÇÃO DE RECURSOS NO EXERCÍCIO SUBSEQUENTE					VALOR
20 – RECURSOS RECEBIDOS DO FUNDEB EM 2013 QUE NÃO FORAM UTILIZADOS					135 599,90
21 – DESPESAS CUSTEADAS COM O SALDO DO ITEM 20 ATÉ O 1º TRIMESTRE DE 2014 *					135 599,90

MANUTENÇÃO E DESENVOLVIMENTO DO ENSINO – DESPESAS CUSTEADAS COM A RECEITA RESULTANTE DE IMPOSTOS E RECURSOS DO FUNDEB

RECEITAS COM AÇÕES TÍPICAS DE MDE	PREVISÃO INICIAL	PREVISÃO ATUALIZADA (a)	RECEITAS REALIZADAS		
			No Quadrimestre	Até o Quadrimestre	% (c)=(b/a)x100
22- IMPOSTOS E TRANSFERÊNCIAS DESTINADAS À MDE (25% de 3) ²	6 481 185,16	6 481 185,16	2 670 239,43	2 670 239,43	41,20
DESPESAS COM AÇÕES TÍPICAS DE MDE	DOTAÇÃO INICIAL	DOTAÇÃO ATUALIZADA (d)	DESPESAS EMPENHADAS		
			No Quadrimestre	Até o Quadrimestre	% (f)=(e/d)x100
23- EDUCAÇÃO INFANTIL	1 096 000,00	1 096 000,00	144 763,18	144 763,18	13,21
23.1- Despesas Custeadas com Recursos do FUNDEB	457 000,00	457 000,00	0,00	0,00	0,00
23.2- Despesas Custeadas com Outros Recursos de impostos	639 000,00	639 000,00	144 763,18	144 763,18	22,65
24- ENSINO FUNDAMENTAL	7 043 050,02	7 043 050,02	2 789 070,83	2 789 070,83	39,60
24.1- Despesas Custeadas com Recursos do FUNDEB	5 159 050,00	5 159 050,00	2 066 231,35	2 066 231,35	40,05
24.2- Despesas Custeadas com Outros Recursos de impostos	1 884 000,02	1 884 000,02	722 839,48	722 839,48	38,37
25- ENSINO MÉDIO	0,00	0,00	0,00	0,00	0,00
26- ENSINO SUPERIOR	0,00	0,00	0,00	0,00	0,00
27- ENSINO PROFISSIONAL NÃO INTEGRADO AO ENSINO REGULAR	0,00	0,00	0,00	0,00	0,00
28- OUTRAS	180 250,00	180 250,00	46 353,52	46 353,52	25,72
29- TOTAL DAS DESPESAS COM AÇÕES TÍPICAS DE MDE (23 + 24 + 25 + 26 + 27 + 28)	8 319 300,02	8 319 300,02	2 980 187,53	2 980 187,53	35,82
DEDUÇÕES CONSIDERADAS PARA FINS DE LIMITE CONSTITUCIONAL					VALOR
30- PERDA NA TRANSFERÊNCIA DO FUNDEB					0,00
31- DESPESAS CUSTEADAS COM A COMPLEMENTAÇÃO DO FUNDEB NO EXERCÍCIO					241 035,50
32- RECEITA DE APLICAÇÃO FINANCEIRA DOS RECURSOS DO FUNDEB ATÉ O BIMESTRE = (50 h)					0,00
33- DESPESAS CUSTEADAS COM O SUPERÁVIT FINANCEIRO, DO EXERCÍCIO ANTERIOR, DO FUNDEB					135 599,90
34- DESPESAS CUSTEADAS COM O SUPERÁVIT FINANCEIRO, DO EXERCÍCIO ANTERIOR, DE OUTROS RECURSOS DE IMPOSTOS					58 946,73
35- RESTOS A PAGAR INSCRITOS NO EXERCÍCIO SEM DISPONIBILIDADE FINANCEIRA DE RECURSOS DE IMPOSTOS VINCULADOS AO ENSINO *					0,00
36- CANCELAMENTO, NO EXERCÍCIO, DE RESTOS A PAGAR INSCRITOS COM DISPONIBILIDADE FINANCEIRA DE RECURSOS DE IMPOSTOS VINCULADOS AO ENSINO = (46 g)					0,00
37- TOTAL DAS DEDUÇÕES CONSIDERADAS PARA FINS DE LIMITE CONSTITUCIONAL (30 + 31 + 32 + 33 + 34 + 35 + 36)					435 582,13
38- TOTAL DAS DESPESAS PARA FINS DE LIMITE ((23 + 24) – (37))					2 498 251,88
39- MÍNIMO DE 25% DAS RECEITAS RESULTANTES DE IMPOSTOS EM MDE5 ((38) / (3) x 100) %					23,39

OUTRAS INFORMAÇÕES PARA CONTROLE

OUTRAS DESPESAS CUSTEADAS COM RECEITAS ADICIONAIS PARA FINANCIAMENTO DO ENSINO	DOTAÇÃO INICIAL	DOTAÇÃO ATUALIZADA (d)	DESPESAS EMPENHADAS		
			No Quadrimestre	Até o Quadrimestre	% (f)=(e/d)x100
40- DESPESAS CUSTEADAS COM A APLICAÇÃO FINANCEIRA DE OUTROS RECURSOS DE IMPOSTOS VINCULADOS AO ENSINO	0,00	0,00	0,00	0,00	0,00
41- DESPESAS CUSTEADAS COM A CONTRIBUIÇÃO SOCIAL DO SALÁRIO-EDUCAÇÃO	383 400,00	459 681,03	253 423,23	253 423,23	55,13
42- DESPESAS CUSTEADAS COM OPERAÇÕES DE CRÉDITO	0,00	0,00	0,00	0,00	0,00
43- DESPESAS CUSTEADAS COM OUTRAS RECEITAS PARA FINANCIAMENTO DO ENSINO	43 549,98	82 143,23	37 230,09	37 230,09	45,32
44- TOTAL DAS OUTRAS DESPESAS CUSTEADAS COM RECEITAS ADICIONAIS PARA FINANCIAMENTO DO ENSINO (40 + 41 + 42 + 43)	426 949,98	541 824,26	290 653,32	290 653,32	53,64
45- TOTAL GERAL DAS DESPESAS COM MDE (29 + 44)	8 746 250,00	8 861 124,28	3 270 840,85	3 270 840,85	36,91
RESTOS A PAGAR INSCRITOS COM DISPONIBILIDADE FINANCEIRA DE RECURSOS DE IMPOSTOS VINCULADOS AO ENSINO			SALDO ATÉ O QUADRIMESTRE		CANCELADO EM 2014 (g)
46- RESTOS A PAGAR DE DESPESAS COM MDE			6 791,00		0,00

RELATÓRIO RESUMIDO DA EXECUÇÃO ORÇAMENTÁRIA
DEMONSTRATIVO DAS RECEITAS E DESPESAS COM MANUTENÇÃO E DESENVOLVIMENTO DO ENSINO - MDE
 ORÇAMENTOS FISCAL E DA SEGURIDADE SOCIAL
 JANEIRO A ABRIL 2014/QUADRIMESTRE JANEIRO - ABRIL
 Entidade: PREFEITURA MUNICIPAL DE MANDAGUACU

FLUXO FINANCEIRO DOS RECURSOS DO FUNDEB	VALOR
47- SALDO FINANCEIRO EM 31 DE DEZEMBRO DE 2013	254.229,47
48- (+) INGRESSO DE RECURSOS ATÉ O QUADRIMESTRE	2.183.542,22
49- (-) PAGAMENTOS EFETUADOS ATÉ O QUADRIMESTRE	2.079.927,56
50- (+) RECEITA DE APLICAÇÃO FINANCEIRA DOS RECURSOS ATÉ O QUADRIMESTRE	0,00
51- (=) SALDO FINANCEIRO NO EXERCÍCIO ATUAL	425.449,50
AJUSTES NO CÁLCULO DO ÍNDICE	
Dedução das despesas consideradas para fins do limite constitucional face a contabilização indevida em MDE	5.173,16
Dedução das despesas realizadas com recursos vinculados sem identificação nos empenhos do Ensino Fundamental	0,00
Insuficiência da aplicação dos recursos do FUNDEB (saldo anterior + Receita - Despesa - Saldo Financeiro Atual)	0,00
Dedução de Cancelamentos da Dívida Flutuante (ISS/IRRF) por Interferência/Varição Patrimonial	0,00
TOTAL DOS AJUSTES NO CÁLCULO DO ÍNDICE	5.173,16
DESPESA LÍQUIDA CONSIDERADA PARA FINS DO LIMITE	2.493.078,72
Mínimo 60% do Fundeb na Remuneração do Magistério Ensino Fundamental	52,83
ÍNDICE AJUSTADO DE APLICAÇÃO NO ENSINO (Mínimo de 75%)	23,34


Ederson Fábio Pereira da Silva
 Contador - CRC/PR 063887-0-
 CPF 884.862.579-72


 Dr. Ismael Ibrahim Fouani
 Prefeito Municipal


 Dilmar Rocha
 Controlador Interno

Município de Mandaguacu - PR
 RELATÓRIO RESUMIDO DA EXECUÇÃO ORÇAMENTÁRIA
DEMONSTRATIVO DO RESULTADO NOMINAL
 ORÇAMENTOS FISCAL E DA SEGURIDADE SOCIAL
 JANEIRO A ABRIL 2014/QUADRIMESTRE JANEIRO - ABRIL
 Entidade: PREFEITURA MUNICIPAL DE MANDAGUACU

RREO – Anexo 5 (LRF, art 53, inciso III)

R\$ 1,00


<u>DÍVIDA FISCAL LÍQUIDA</u>	SALDO		
	Em 31 Dez 2013 (A)	Em 31 Dez 2013 (B)	Em 30 Abr 2014 (C)
DÍVIDA CONSOLIDADA (I)	2.549.941,61	2.549.941,61	2.331.390,93
DEDUÇÕES (II)	3.207.994,18	3.207.994,18	5.673.496,15
Disponibilidade de Caixa Bruta	3.661.029,13	3.661.029,13	6.426.489,51
Demais Haveres Financeiros	-36.654,58	-36.654,58	-89.526,20
(-) Restos a Pagar Processados (Exceto Precatórios)	416.380,37	416.380,37	663.467,16
DÍVIDA CONSOLIDADA LÍQUIDA (III) = (I - II)	-658.052,57	-658.052,57	-3.342.105,22
RECEITAS DE PRIVATIZAÇÕES (IV)	0,00	0,00	0,00
PASSIVOS RECONHECIDOS (V)	48.827,62	48.827,62	48.827,62
DÍVIDA FISCAL LÍQUIDA (VI) = (III + IV - V)	-706.880,19	-706.880,19	-3.390.932,84

<u>RESULTADO NOMINAL</u>	PERÍODO DE REFERÊNCIA	
	No Quadrimestre (C - B)	Jan a Abr 2014 (C - A)
VALOR	-2.684.052,65	-2.684.052,65


<u>DISCRIMINAÇÃO DA META FISCAL</u>	VALOR CORRENTE
META DE RESULTADO NOMINAL FIXADA NO ANEXO DE METAS FISCAIS DA LDO P/ O EXERCÍCIO DE REFERÊNCIA	0,00

<u>REGIME PREVIDENCIÁRIO</u>			
<u>DÍVIDA FISCAL LÍQUIDA PREVIDENCIÁRIA</u>	SALDO		
	Em 31 Dez 2013 (A)	Em 31 Dez 2013 (B)	Em 30 Abr 2014 (C)
DÍVIDA CONSOLIDADA PREVIDENCIÁRIA (VII)	0,00	0,00	0,00
DEDUÇÕES (VIII)	0,00	0,00	0,00
Disponibilidade de Caixa Bruta	0,00	0,00	0,00
Investimentos	0,00	0,00	0,00
Demais Haveres Financeiros	0,00	0,00	0,00
(-) Restos a Pagar Processados	0,00	0,00	0,00
DÍVIDA CONSOLIDADA LÍQUIDA PREVIDENCIÁRIA (IX) = (VII - VIII)	0,00	0,00	0,00
PASSIVOS RECONHECIDOS (X)	0,00	0,00	0,00
DÍVIDA FISCAL LÍQUIDA PREVIDENCIÁRIA (XI) = (IX - X)	0,00	0,00	0,00

FORNE:


Ederson Fábio Pereira da Silva
 Contador - CRC/PR 063887-0-7
 CPF 884.862.579-72


 Dr. Ismael Ioraim Follari
 Prefeito Municipal


 Dilmar Rocha
 Controlador Interno

MUNICÍPIO DE MANDAGUACU - PR - PODER EXECUTIVO
RELATÓRIO DE GESTÃO FISCAL

DEMONSTRATIVO DOS RESTOS A PAGAR

ORÇAMENTOS FISCAL E DA SEGURIDADE SOCIAL

JANEIRO A ABRIL 2014/QUADRIMESTRE JANEIRO - ABRIL

RGF - ANEXO VI (LRF, art. 55, inciso III, alínea "b")

R\$ 1,00

DESTINAÇÃO DE RECURSOS	RESTOS A PAGAR					
	Liquidados e Não Pagos (Processados)		Empenhados e Não Liquidados (Não Processados)		DISPONIBILIDADE DE CAIXA LÍQUIDA (ANTES DA INSCRIÇÃO EM RESTOS A PAGAR NÃO PROCESSADOS DO EXERCÍCIO)	EMPENHOS NÃO LIQUIDADOS CANCELADOS(NÃO INSCRITOS POR INSUFICIÊNCIA FINANCEIRA)
	De Exercícios Anteriores	Do Exercício	De Exercícios Anteriores	Do Exercício		
5% Sobre Transferências Constitucionais FUNC	0,00	953,58	0,00	28.392,01	59.717,55	0,00
Alienação de Bens - Exercício Anterior	0,00	0,00	0,00	20.000,00	0,00	0,00
Atenção Básica	0,00	9.005,36	5.426,00	14.008,63	331.389,97	0,00
Bloco Investimento - Estruturação Rede Serv. S	0,00	24.299,00	0,00	0,00	(25.985,39)	0,00
Conv. Aquis. de Equip. p/ Patrulha Mecanizada	123.000,00	0,00	0,00	0,00	(105.182,48)	0,00
Conv. Aquisição de Caminhão Coletor de Resid	183.500,00	0,00	0,00	0,00	(178.000,00)	0,00
Conv. Min. Esp. - Ref. Ginásio Esp. Abelhão	0,00	0,00	0,00	29.249,99	31.557,77	0,00
CRAS	0,00	0,00	15.760,00	985,00	37.955,00	0,00
CRAS - Exercício Anterior	900,00	0,00	7.625,00	11.400,00	(8.525,00)	0,00
Educação / 10% sobre Transf. Constitucionais	16.390,00	0,00	5.333,00	0,00	(21.723,00)	0,00
Educação / 25% sobre Impostos	0,00	17.449,36	6.791,00	47.236,06	54.295,53	0,00
FUNDEF 40%	0,00	39.195,63	0,00	0,00	67.767,12	0,00
MDE / PNAE - MERENDA	0,00	9.647,82	0,00	7.544,09	(41.127,05)	0,00
MS / Vigilância em Saúde - Exercício Anterior	0,00	0,00	0,00	11.180,00	0,00	0,00
PETE-Programa Estadual de Transporte Escol	0,00	6.127,29	0,00	10.178,00	12.211,71	0,00
Programa CREAS - Exercício Anterior	0,00	7.455,30	2.196,75	13.200,00	(9.652,05)	0,00
Programa de Apoio ao Manejo e Fertilidade do	0,00	0,00	0,00	58.329,07	59.359,32	0,00
Programa Projovem PBVI	0,00	0,00	600,00	0,00	14.850,53	0,00
Programa Projovem PBVI - Exercício Anterior	0,00	0,00	0,00	11.241,24	0,00	0,00
proteção e atend. espec. a famílias e indivíduos	0,00	0,00	0,00	10.240,00	0,00	0,00
Receitas de alienação de Ativos da Saúde/Inde	0,00	0,00	0,00	21.201,00	21.201,00	0,00
Recursos Livres	0,00	0,00	0,00	14.807,49	0,00	0,00
REQUALIFICAÇÃO DE POSTOS DE SAUDE	0,00	0,00	0,00	31.900,00	0,00	0,00
Royalties - Exercício Anterior	0,00	0,00	6.940,51	0,00	(6.940,51)	0,00
Royalties e outras compensações financeiras	0,00	185,09	0,00	0,00	104.799,88	0,00
Salario Educação	0,00	0,00	2.457,60	0,00	385.625,76	0,00
Saúde - Receitas Vinculadas (EC 29/00 - 15%)	0,00	28.150,64	0,00	268.861,50	260.916,98	0,00
Saúde / percentual vinc. s/ a receita de impost	2.025,76	0,00	19.797,56	0,00	(21.823,32)	0,00
Taxas - Prestação de Serviços	0,00	0,00	0,00	9.726,99	288.206,71	0,00
Vigilância em Saúde	0,00	2.372,87	0,00	0,00	49.683,48	0,00
TOTAL DE RECURSOS VINCULADOS(I)	325.815,76	144.841,94	72.927,42	619.681,07	1.360.579,51	0,00
Recursos Livres	28.320,52	153.314,62	50.348,99	548.447,89	1.487.030,00	0,00
Recursos Livres - Exercício Anterior	0,00	0,00	1.060,00	0,00	(1.060,00)	0,00
TOTAL DE RECURSOS NÃO VINCULADOS(II)	28.320,52	153.314,62	51.408,99	548.447,89	1.485.970,00	0,00
TOTAL (III) = (I + II)	354.136,28	298.156,56	124.336,41	1.168.128,96	2.846.549,51	0,00


Anderson Fábio Pereira da Silva
Contador - CRC/PR 063887-0-7
CPF 884.862.579-72


Dr. Ismael Ibrahim
Prefeito Municipal


Dinaia Rocha
Controlador Interno

RELATÓRIO RESUMIDO DA EXECUÇÃO ORÇAMENTÁRIA
DEMONSTRATIVO DOS RESTOS A PAGAR POR PODER E ÓRGÃO

ORÇAMENTOS FISCAL E DA SEGURIDADE SOCIAL

JANEIRO A ABRIL 2014/QUADRIMESTRE JANEIRO - ABRIL

Entidade: PREFEITURA MUNICIPAL DE MANDAGUACU

RREO - Anexo 7 (LRF, art. 53, inciso V)

R\$ 1,00

PODER/ÓRGÃO	RP PROCESSADOS E NÃO PROCESSADOS LIQUIDADOS				RP NÃO PROCESSADOS						
	Inscritos		Pagos	Cancelados	Saldo	Inscritos		Liquidados	Pagos	Cancelados	Saldo
	Em Exercícios Anteriores	Em 31 de Dezembro de 2013				Em Exercícios Anteriores	Em 31 de Dezembro de 2013				
RESTOS A PAGAR (EXCETO INTRA-ORÇAMENTÁRIOS) (I)	18.930,76	344.557,77	9.352,25	-	354.136,28	-	124.336,41	-	-	-	124.336,41
EXECUTIVO											
ADMINISTRAÇÃO DIRETA	18.930,76	344.557,77	9.352,25	0,00	354.136,28	0,00	124.336,41	0,00	0,00	0,00	124.336,41
DEP. DE AGRICULTURA PECUÁRIA E MEIO AMBIEN	0,00	140.812,52	0,00	0,00	140.812,52	0,00	6.053,28	0,00	0,00	0,00	6.053,28
DEPARTAMENTO DE AÇÃO SOCIAL	370,00	1.700,00	800,00	0,00	1.270,00	0,00	38.301,15	0,00	0,00	0,00	38.301,15
DEPARTAMENTO DE ADMINISTRAÇÃO	145,00	11.222,66	2.393,25	0,00	8.974,41	0,00	13.335,01	0,00	0,00	0,00	13.335,01
DEPARTAMENTO DE EDUCAÇÃO E CULTURA	16.390,00	0,00	0,00	0,00	16.390,00	0,00	21.721,60	0,00	0,00	0,00	21.721,60
DEPARTAMENTO DE ESPORTES	0,00	0,00	0,00	0,00	0,00	0,00	1.060,00	0,00	0,00	0,00	1.060,00
DEPARTAMENTO DE OBRAS, VIAÇÃO E URBANISM	0,00	184.200,00	700,00	0,00	183.500,00	0,00	15.780,51	0,00	0,00	0,00	15.780,51
DEPARTAMENTO DE SAUDE	2.025,76	5.459,00	5.459,00	0,00	2.025,76	0,00	28.084,86	0,00	0,00	0,00	28.084,86
EXECUTIVO MUNICIPAL	0,00	1.163,59	0,00	0,00	1.163,59	0,00	0,00	0,00	0,00	0,00	0,00
RESTOS A PAGAR (INTRA-ORÇAMENTÁRIOS) (II)	-	52.891,84	52.891,84	-	-	-	-	-	-	-	-
EXECUTIVO											
ADMINISTRAÇÃO DIRETA	0,00	52.891,84	52.891,84	0,00	0,00	0,00	0,00	0,00	0,00	0,00	0,00
DEPARTAMENTO DE EDUCAÇÃO E CULTURA	0,00	52.891,84	52.891,84	0,00	0,00	0,00	0,00	0,00	0,00	0,00	0,00
TOTAL (III) = (I + II):	18.930,76	397.449,61	62.244,09	0,00	354.136,28	0,00	124.336,41	0,00	0,00	0,00	124.336,41

FONTE

Luizerson Fabio Pereira da Silva
 Contador - CRC/PR 063887-0-7
 CPF 884.862.579-72

Dr. Ismael Ibrahim Fouani
 Prefeito Municipal

Controlador Interno