



Prefeitura do Município de Mandaguçu

ESTADO DO PARANÁ

Paço Municipal "Hiro Vieira"

Rua Bernardino Bogo, 175 – PABX (44)3245-1122 - FAX (044)3245-1832
CNPJ 76.285.329/0001-08

AVALIAÇÃO DO CUMPRIMENTO DAS METAS FISCAIS SEGUNDO QUADRIMESTRE Janeiro a Agosto/2014

1 – INTRODUÇÃO

Excelentíssimo senhor Presidente da Comissão de Finanças e Orçamento da Câmara Municipal de MANDAGUAÇU e ilustres vereadores membros:

Em atendimento ao disposto na Lei de Responsabilidade Fiscal, apresentamos nesta oportunidade, os resultados alcançados neste SEGUNDO quadrimestre de 2014, no que diz respeito às metas fiscais pré-estabelecidas. Todos os valores aqui demonstrados através dos diversos quadros são os constantes do sistema de contabilidade, retratando, portanto com fidelidade a real situação atual do Município de Mandaguçu.

2 – RECEITAS

Considerando as receitas de todas as fontes, observamos que para um valor previsto de R\$-32.716.120,00 foi realizado um total de R\$-25.330.330,82 correspondente à 77,42% do previsto para o ano, conforme consta do balanço orçamentário em anexo.

3 – DESPESAS

A despesa liquidada alcançou o montante de R\$-22.569.430,16 de Janeiro a Agosto, sendo as despesas mais representativas as de Pessoal e Encargos Sociais. Conforme demonstrado no balanço orçamentário em anexo, registramos um superávit orçamentário na ordem de R\$-2.760.900,66 em relação à despesa liquidada.

4 – RESULTADOS PRIMÁRIO E ORÇAMENTÁRIO

O Resultado Primário, de Janeiro a Agosto, face à efetiva receita e despesa liquidada, fechou positivamente em R\$-2.912.362,71. O Resultado Orçamentário também se mostrou positivo, já que alcançou um superávit de R\$-2.760.900,66.



Prefeitura do Município de Mandaguai

ESTADO DO PARANÁ

Paço Municipal "Hiro Vieira"

Rua Bernardino Bogo, 175 – PABX (44)3245-1122 - FAX (044)3245-1832
CNPJ 76.285.329/0001-08

5 – DEMONSTRATIVO DOS LIMITES E RESULTADO NOMINAL

5.1 – LIMITES DE PESSOAL, DÍVIDA PÚBLICA, GARANTIAS E OPERAÇÕES DE CREDITO

O montante das Despesas com Pessoal, Dívida, Garantias e Operações de Créditos apresenta-se dentro dos limites previstos na legislação.

DESPESA COM PESSOAL	VALOR	% SOBRE A RCL
Total da despesa liquida com pessoal	17.626.815,81	48,99
Limite Máximo (inciso I, II, III, Art. 20 da LRF)	19.429.441,97	54,00
DÍVIDA	VALOR	% SOBRE A RCL
Dívida Consolidada Líquida	0,00	
Limite Definido por Resolução do Senado Federal	43.176.537,72	120,00
GARANTIAS DE VALORES	VALOR	% SOBRE A RCL
Total das Garantias	0,00	0,00%
Limite Definido por Resolução do Senado Federal	7.915.698,58	22,00%
OPERAÇÕES DE CRÉDITO	VALOR	% SOBRE A RCL
Operações de Crédito Internas e Externas	00,0	0,00
Operações de Crédito por Antecipação da Receita	0,00	0,00
Limite Definido p/ Senado Federal para Op. de Crédito Internas e Externas	5.756.871,70	16,00%
Limite Definido p/ Senado Federal para Op. de Crédito por Antecipação da Receita	2.518.631,37	7,00%

5.2 – GASTOS COM EDUCAÇÃO E SAÚDE

-SAUDE

Considerando as despesas realizadas por todas as fontes, registramos um valor de R\$-5.888.089,31 sendo que foi realizado com recursos próprios o total de R\$-4.873.730,45 correspondentes a 23,94% da receita própria. Em anexo o demonstrativo completo.

PARTICIPAÇÃO DAS DESPESAS COM AÇÕES E SERVIÇOS PÚBLICOS SAÚDE NA RECEITA DE IMPOSTOS E TRANSFERÊNCIAS CONSTITUCIONAIS E LEGAIS - LIMITE CONSTITUCIONAL	23,94%
--	--------



Prefeitura do Município de Mandaguáçu

ESTADO DO PARANÁ

Paço Municipal "Hiro Vieira"

Rua Bernardino Bogo, 175 – PABX (44)3245-1122 - FAX (044)3245-1832
CNPJ 76.285.329/0001-08

-EDUCAÇÃO

TABELA DE CUMPRIMENTO DOS LIMITES CONSTITUCIONAIS	%
MÍNIMO DE 25% DAS RECEITAS RESULTANTES DE IMPOSTOS NA MANUTENÇÃO E DESENVOLVIMENTO DO ENSINO - (XVI / I) CAPUT DO ARTIGO 212 DA CF/88	23,62
MÍNIMO 60% DO FUNDEB NA REMUNERAÇÃO remuneração dos profissionais do magistério da educação básica em efetivo exercício na rede pública.	57,27

Estamos anexando o Demonstrativo comprobatório do registro de receitas e realização de despesas com a Manutenção e desenvolvimento do ensino, destacando que os valores necessários a completar os índices mínimos estão devidamente depositados em conta bancária vinculado à Educação.

Porem como medida efetiva e imediata encaminhamos ao Poder Legislativo Projeto de Lei que autoriza a majoração dos níveis de remuneração do Magistério, que representará substancial aumento no rendimento mensal de nossos mestres, assim como por Decreto concedemos avanço coletivo aos mesmos com base em legislação que elaboramos ainda em nosso primeiro mandato, premiando a classe do Magistério pelo significativo crescimento do IDEB na rede Municipal, feito que merece ser comemorado.

Assim senhores membros desta Comissão, podemos afirmar que o percentual mínimo de 60% do FUNDEB destinado a remuneração do pessoal integrante do Magistério Municipal, será suficientemente alcançado.

Com relação aos percentuais definidos em lei para serem aplicados em Educação e Saúde, podemos observar o comportamento de Janeiro a Agosto de 2014 com base nos quadros acima, constatando que todos os percentuais legais estão sendo observados.

5.3 – RESULTADO NOMINAL

Com relação aos percentuais apontados em 31/12/2013 e o apurado ate este quadrimestre, tivemos um resultado nominal positivo, ou seja, aumento das disponibilidades ante a dívida consolidada, na ordem de R\$-2.776.488,76.

6 – DA DISPONIBILIDADE FINANCEIRA E DOS RESTOS A PAGAR

6.1 - Conforme demonstrado nos registros contábeis, o ativo financeiro está assim constituído:

ATIVO FINANCEIRO EM 31/08/2014	VALOR
DISPONIBILIDADES FINANCEIRAS	7.308.056,25
RECEITAS A RECEBER	0,00
TOTAL	7.308.056,25



Prefeitura do Município de Mandaguçu

ESTADO DO PARANÁ

Paço Municipal "Hiro Vieira"

Rua Bernardino Bogo, 175 – PABX (44)3245-1122 - FAX (044)3245-1832
CNPJ 76.285.329/0001-08

6.2 - DEMONSTRATIVO DOS SALDOS DE RESTOS A PAGAR EM 31/DEZ/2013, PAGAMENTOS/INSCRIÇÃO E SALDO EM 31/08/2014.

ESPECIFICAÇÃO	SALDO	PAGTO	INSCRITO/2014	A PAGAR
ADMINISTRAÇÃO DIRETA				
MUNICIPIO DE MANDAGUAÇU				
RESTOS A PAGAR - processados	276.729,60	62.740,84	0,00	213.988,76
RESTOS A PAGAR - não processados	213.174,66	119.424,45	0,00	93.750,21

7 – CONCLUSÃO


Concluindo, de Janeiro a Agosto/2014, registramos Superávit Orçamentário, financeiro, taxas positivas no resultado primário e nominal assim como mantivemos sob índices equilibrados os demais limites.

Portanto, os números apurados apontam para o cumprimento das metas estabelecidas e para a manutenção do equilíbrio fiscal.

Mandaguçu, 29 de Setembro de 2014.


ISMAEL IBRAIM FOUANI
Prefeito Municipal


EDERSON FABIO P. DA SILVA
Contador


Dilmar Rocha
Controlador Interno

Município de Mandaguacu - PR
 PREFEITURA MUNICIPAL DE MANDAGUACU
 RELATÓRIO RESUMIDO DA EXECUÇÃO ORÇAMENTÁRIA
BALANÇO ORÇAMENTÁRIO
 ORÇAMENTOS FISCAL E DA SEGURIDADE SOCIAL
 JANEIRO A AGOSTO 2014/QUADRIMESTRE MAIO - AGOSTO

RECEITAS	PREVISÃO INICIAL	PREVISÃO ATUALIZADA (a)	RECEITAS REALIZADAS			SALDO A REALIZAR (a - c)	
			No Quadrimestre (b)	% (b/a)	Até o Quadrimestre (c)		% (c/a)
RECEITAS (EXCETO INTRA-ORÇAMENTÁRIAS) (I)	32.716.120,00	32.716.120,00	11.536.089,06	35,26	25.330.330,82	7.385.789,18	
RECEITAS CORRENTES	30.786.678,67	30.786.678,67	11.075.922,89	35,98	24.103.516,66	6.683.162,01	
RECEITA TRIBUTÁRIA	3.149.770,78	3.149.770,78	1.576.922,29	50,06	3.739.379,76	-589.608,98	
IMPOSTOS	2.575.204,00	2.575.204,00	1.350.466,97	52,44	3.247.849,97	-672.645,97	
TAXAS	361.566,78	361.566,78	95.883,36	26,52	235.849,04	125.717,74	
CONTRIBUIÇÃO DE MELHORIA	213.000,00	213.000,00	130.571,96	61,30	255.680,75	-42.680,75	
RECEITAS DE CONTRIBUIÇÕES	236.430,00	236.430,00	245.269,39	103,74	461.499,95	-225.069,95	
CONTRIBUIÇÕES DE INTERVENÇÕES NO DOMÍNIO ECONÓMICO	236.430,00	236.430,00	182.518,80	77,20	182.518,80	53.911,20	
CONTRIBUIÇÃO P/ CUSTEIO SERV ILUMINAÇÃO PÚBLICA	0,00	0,00	62.750,59	0,00	278.981,15	-278.981,15	
RECEITA PATRIMONIAL	381.660,86	381.660,86	164.839,69	43,19	289.349,72	92.311,14	
RECEITAS IMOBILIÁRIAS	139.408,50	139.408,50	13.816,75	9,91	38.467,30	100.941,20	
RECEITAS DE VALORES MOBILIÁRIOS	242.252,36	242.252,36	151.022,94	62,34	250.882,42	-8.630,06	
RECEITA DE SERVIÇOS	160.890,61	160.890,61	131.411,09	81,68	146.009,64	14.880,97	
TRANSFERÊNCIAS CORRENTES	26.104.858,67	26.104.858,67	8.683.030,20	33,26	18.840.073,66	7.264.785,01	
TRANSFERÊNCIAS INTERGOVERNAMENTAIS	25.822.922,29	25.822.922,29	8.604.657,20	33,32	18.722.514,16	7.100.408,13	
TRANSFERÊNCIAS DE CONVÊNIOS	281.936,38	281.936,38	78.373,00	27,80	117.559,50	164.376,88	
OUTRAS RECEITAS CORRENTES	753.067,75	753.067,75	274.450,23	36,44	627.203,93	125.863,82	
MULTAS E JUROS DE MORA	151.050,88	151.050,88	96.173,45	63,67	221.003,96	-69.953,08	
INDENIZAÇÕES E RESTITUIÇÕES	24.214,20	24.214,20	51.248,00	211,64	54.522,81	-30.308,61	
RECEITA DA DÍVIDA ATIVA	524.635,74	524.635,74	126.528,64	24,12	329.926,02	194.709,72	
RECEITAS DIVERSAS	53.166,93	53.166,93	500,14	0,94	21.751,14	31.415,79	
RECEITAS DE CAPITAL	1.929.441,33	1.929.441,33	460.166,17	23,85	1.226.814,16	702.627,17	
OPERAÇÕES DE CRÉDITO	1.799.990,58	1.799.990,58	0,00	0,00	0,00	1.799.990,58	
OPERAÇÕES DE CRÉDITO INTERNAS	1.799.990,58	1.799.990,58	0,00	0,00	0,00	1.799.990,58	
ALIENAÇÃO DE BENS	129.450,75	129.450,75	8.186,40	6,32	175.131,87	-45.681,12	
ALIENAÇÃO DE BENS IMÓVEIS	129.450,75	129.450,75	8.186,40	6,32	175.131,87	-45.681,12	
TRANSFERÊNCIAS DE CAPITAL	0,00	0,00	451.979,77	0,00	1.051.682,29	-1.051.682,29	
TRANSFERÊNCIAS DE CONVÊNIOS	0,00	0,00	451.979,77	0,00	1.051.682,29	-1.051.682,29	
RECEITAS (INTRA-ORÇAMENTÁRIAS) (II)	—	—	—	—	—	—	
SUBTOTAL DAS RECEITAS (III) = (I + II)	32.716.120,00	32.716.120,00	11.536.089,06	35,26	25.330.330,82	7.385.789,18	
OPERAÇÕES DE CRÉDITO - REFINANCIAMENTO (IV)	0,00	0,00	0,00	0,00	0,00	0,00	
Operações de Crédito Internas	0,00	0,00	0,00	0,00	0,00	0,00	
Mobiliária	0,00	0,00	0,00	0,00	0,00	0,00	

Município de Mandaguacu - PR
 PREFEITURA MUNICIPAL DE MANDAGUACU
 RELATÓRIO RESUMIDO DA EXECUÇÃO ORÇAMENTÁRIA
BALANÇO ORÇAMENTÁRIO
 ORÇAMENTOS FISCAL E DA SEGURIDADE SOCIAL
 JANEIRO A AGOSTO 2014/QUADRIMESTRE MAIO - AGOSTO

RECEITAS	PREVISÃO INICIAL	PREVISÃO ATUALIZADA (a)	RECEITAS REALIZADAS			SALDO A REALIZAR (a - c)
			No Quadrimestre (b)	% (b/a)	Até o Quadrimestre (c)	
OPERAÇÕES DE CRÉDITO - REFINANCIAMENTO (IV)	0,00	0,00	0,00	0,00	0,00	0,00
Contratual	0,00	0,00	0,00	0,00	0,00	0,00
Operações de Crédito Externas	0,00	0,00	0,00	0,00	0,00	0,00
Mobiliária	0,00	0,00	0,00	0,00	0,00	0,00
Contratual	0,00	0,00	0,00	0,00	0,00	0,00
SUBTOTAL COM REFINANCIAMENTO (V) = (III + IV)	32.716.120,00	32.716.120,00	11.536.089,06	35,26	25.330.330,82	77,42
DÉFICIT (VI)	—	—	—	—	—	—
TOTAL (VII) = (V + VI)	32.716.120,00	32.716.120,00	11.536.089,06	35,26	25.330.330,82	77,42
SALDO DE EXERCÍCIOS ANTERIORES (UTILIZADOS PARA CRÉDITOS ADICIONAIS)	—	1.270.117,88	—	—	865.211,07	—
Superávit Financeiro	—	1.270.117,88	—	—	865.211,07	—
Reabertura de Créditos Adicionais	—	0,00	—	—	0,00	—
DESPESAS	DOTAÇÃO INICIAL (d)	CRÉDITOS ADICIONAIS (e)	DOTAÇÃO ATUALIZADA (f) = (d + e)	DESPESAS EMPENHADAS	DESPESAS LIQUIDADAS	SALDO ALIQUIDAR (f - g)
				Até o Quadrimestre	Até o Quadrimestre (r ₁)	% (g/f)
				No Quadrimestre		
DESPESAS (EXCETO INTRA-ORÇAMENTÁRIAS) (VIII)	29.544.240,00	7.806.320,20	37.350.560,20	23.086.192,77	11.060.670,90	57,57
DESPESAS CORRENTES	23.224.440,00	4.874.930,95	28.099.370,95	20.643.392,40	9.829.085,96	69,26
PESSOAL E ENCARGOS SOCIAIS	12.457.050,00	1.720.012,96	14.177.062,96	10.184.137,98	5.115.477,61	71,71
JUROS E ENCARGOS DA DÍVIDA	250.000,00	-17.000,00	233.000,00	150.564,68	72.798,03	64,62
OUTRAS DESPESAS CORRENTES	10.517.390,00	3.171.917,99	13.689.307,99	10.308.689,74	4.640.810,32	66,80
DESPESAS DE CAPITAL	5.979.800,00	2.931.389,25	8.911.189,25	2.442.800,37	1.231.584,94	22,91
INVESTIMENTOS	5.179.800,00	3.071.389,25	8.251.189,25	2.015.888,71	1.023.223,96	19,57
AMORTIZAÇÃO DA DÍVIDA / REFINANCIAMENTO D	800.000,00	-140.000,00	660.000,00	426.911,66	208.360,98	64,68
RESERVA DE CONTINGÊNCIA	340.000,00	0,00	340.000,00	0,00	0,00	0,00
DESPESAS (INTRA-ORÇAMENTÁRIAS) (IX)	1.730.180,00	431.252,15	2.161.432,15	1.066.446,13	536.534,51	49,34
PESSOAL E ENCARGOS SOCIAIS	1.630.180,00	-89.155,00	1.541.025,00	1.066.446,13	536.534,51	69,20
OUTRAS DESPESAS CORRENTES	100.000,00	520.407,15	620.407,15	0,00	0,00	0,00
SUBTOTAL DAS DESPESAS (X) = (VIII + IX)	31.274.420,00	8.237.572,35	39.511.992,35	24.152.638,90	11.597.205,41	57,12
					22.565.430,16	57,12
						16.942.562,19

Município de Mandaguacu - PR
 PREFEITURA MUNICIPAL DE MANDAGUACU
 RELATÓRIO RESUMIDO DA EXECUÇÃO ORÇAMENTÁRIA
BALANÇO ORÇAMENTÁRIO
 ORÇAMENTOS FISCAL E DA SEGURIDADE SOCIAL
 JANEIRO A AGOSTO 2014/QUADRIMESTRE MAIO - AGOSTO

DESPESAS	DOTAÇÃO INICIAL (d)	CRÉDITOS ADICIONAIS (e)	DOTAÇÃO ATUALIZADA (f) = (d + e)	DESPESAS EMPENHADAS		DESPESAS LIQUIDADAS			SALDO A LIQUIDAR (f - g)
				No Quadrimestre	Até o Quadrimestre	No Quadrimestre	Até o Quadrimestre (r)	% (g/f)	
AMORTIZAÇÃO DA DÍVIDA-REFINANCIAMENTO (XI)	0,00	0,00	0,00	0,00	0,00	0,00	0,00	0,00	0,00
Amortização da Dívida Interna	0,00	0,00	0,00	0,00	0,00	0,00	0,00	0,00	0,00
Dívida Mobiliária	0,00	0,00	0,00	0,00	0,00	0,00	0,00	0,00	0,00
Outras Dívidas	0,00	0,00	0,00	0,00	0,00	0,00	0,00	0,00	0,00
Amortização da Dívida Externa	0,00	0,00	0,00	0,00	0,00	0,00	0,00	0,00	0,00
Dívida Mobiliária	0,00	0,00	0,00	0,00	0,00	0,00	0,00	0,00	0,00
Outras Dívidas	0,00	0,00	0,00	0,00	0,00	0,00	0,00	0,00	0,00
SUBTOTAL COM REFINANCIAMENTO (XII) = (X + XI)	31.274.420,00	8.237.572,35	39.511.992,35	12.032.950,19	24.152.638,90	11.597.205,41	22.569.430,16	57,12	16.942.562,19
SUPERÁVIT (XIII)	—	—	—	—	—	—	2.760.900,66	—	—
TOTAL (XIV) = (XII + XIII)	31.274.420,00	8.237.572,35	39.511.992,35	12.032.950,19	24.152.638,90	11.597.205,41	25.330.330,82	64,11	16.942.562,19

FORNECIDA:

Mandaguacu, 13/09/2014

ISMAEL IBRAIM FOJANI
 PREFEITO MUNICIPAL



EDERSON FABIO PEREIRA DA SI DILMAR ROCHA
 CONTADOR CRC.063887/0-7 CONTROLADOR INTERNO

Município de Mandaguacu - PR
RELATÓRIO RESUMIDO DA EXECUÇÃO ORÇAMENTÁRIA
DEMONSTRATIVO DO RESULTADO PRIMÁRIO
ORÇAMENTOS FISCAL E DA SEGURIDADE SOCIAL
JANEIRO A AGOSTO 2014/QUADRIMESTRE MAIO - AGOSTO

RREO - ANEXO 6 (LRF, art 53, inciso III)

R\$ 1,00

RECEITAS PRIMÁRIAS	PREVISÃO ATUALIZADA	RECEITAS REALIZADAS		
		No Quadrimestre	Até o Quadrimestre 2014	Até o Quadrimestre 2013
RECEITAS PRIMÁRIAS CORRENTES (I)	30.544.426,31	10.924.899,95	23.852.634,24	21.148.492,79
Receita Tributária	3.149.770,78	1.576.922,29	3.739.379,76	2.623.547,67
I.P.T.U.	782.500,00	265.940,17	1.133.437,43	675.404,80
I.S.S.	895.500,00	477.765,64	942.046,77	832.040,90
I.T.B.I.	682.500,00	461.496,91	882.436,14	541.365,65
I.R.R.F.	214.704,00	145.264,25	289.929,63	227.520,34
Outras Receitas Tributárias	574.566,78	226.455,32	491.529,79	347.215,98
Receita de Contribuição	236.430,00	245.269,39	461.499,95	345.112,11
Outras Contribuições	236.430,00	245.269,39	461.499,95	345.112,11
Receita Patrimonial Líquida	139.408,50	13.816,75	38.467,30	45.691,68
Receita Patrimonial	381.660,86	164.839,69	289.349,72	118.745,83
(-) Aplicações Financeiras	242.252,36	151.022,94	250.882,42	73.054,15
Transferências Correntes	26.104.858,67	8.683.030,20	18.840.073,66	17.431.519,44
F.P.M.	11.928.000,00	3.602.566,86	7.633.466,06	7.055.757,27
I.C.M.S.	4.515.600,00	1.928.288,94	3.840.626,82	3.340.785,71
Convênios	281.936,38	78.373,00	117.559,50	153.171,38
Outras Transferências Correntes	9.379.322,29	3.073.801,40	7.248.421,28	6.881.805,08
Demais Receitas Correntes	913.958,36	405.861,32	773.213,57	702.621,89
Dívida Ativa	524.635,74	126.528,64	329.926,02	394.000,14
Diversas Receitas Correntes	389.322,62	279.332,68	443.287,55	308.621,75
RECEITAS DE CAPITAL (II)	1.929.441,33	460.166,17	1.226.814,16	635.531,33
Operações de Crédito (III)	1.799.990,58	0,00	0,00	0,00
Amortização de Empréstimos (IV)	0,00	0,00	0,00	0,00
Alienação de Ativos (V)	129.450,75	8.186,40	175.131,87	61.384,53
Transferências de Capital	0,00	451.979,77	1.051.682,29	574.146,80
Convênios	0,00	451.979,77	1.051.682,29	557.946,80
Outras Transferências de Capital	0,00	0,00	0,00	16.200,00
Outras Receitas de Capital	0,00	0,00	0,00	0,00
RECEITAS PRIMÁRIAS DE CAPITAL (VI) = (II - III - IV - V)	0,00	451.979,77	1.051.682,29	574.146,80
RECEITA PRIMÁRIA TOTAL (VII) = (I + VI)	30.544.426,31	11.376.879,72	24.904.316,53	21.722.639,59
DESPESAS PRIMÁRIAS	DOTAÇÃO ATUALIZADA	DESPESAS LIQUIDADAS		
		No Quadrimestre	Até o Quadrimestre 2014	Até o Quadrimestre 2013
DESPESAS CORRENTES (VIII)	30.260.803,10	10.365.620,47	20.527.731,98	17.825.107,44
Pessoal e Encargos Sociais	15.718.087,96	5.652.012,12	11.232.379,81	9.762.061,64
Juros e Encargos da Dívida (IX)	233.000,00	72.798,03	150.564,68	177.931,02
Outras Despesas Correntes	14.309.715,14	4.640.810,32	9.144.787,49	7.885.114,78
DESPESAS PRIMÁRIAS CORRENTES (X) = (VIII - IX)	30.027.803,10	10.292.822,44	20.377.167,30	17.647.176,42
DESPESAS DE CAPITAL (XI)	8.911.189,25	1.231.584,94	2.041.698,18	1.233.209,04
Investimentos	8.251.189,25	1.023.223,96	1.614.786,52	838.458,48
Inversões Financeiras	0,00	0,00	0,00	0,00
Concessão de Empréstimos (XII)	0,00	0,00	0,00	0,00
Aquisição de Título de Capital já Integralizado (XIII)	0,00	0,00	0,00	0,00
Demais Inversões Financeiras	0,00	0,00	0,00	0,00
Amortização da Dívida (XIV)	660.000,00	208.360,98	426.911,66	394.750,56
DESPESAS PRIMÁRIAS DE CAPITAL (XV) = (XI - XII - XIII - XIV)	8.251.189,25	1.023.223,96	1.614.786,52	838.458,48

Município de Mandaguacu - PR
 RELATÓRIO RESUMIDO DA EXECUÇÃO ORÇAMENTÁRIA
DEMONSTRATIVO DO RESULTADO PRIMÁRIO
 ORÇAMENTOS FISCAL E DA SEGURIDADE SOCIAL
 JANEIRO A AGOSTO 2014/QUADRIMESTRE MAIO - AGOSTO

DESPESAS PRIMÁRIAS	DOTAÇÃO ATUALIZADA	DESPESAS LIQUIDADAS		
		No Quadrimestre	Até o Quadrimestre 2014	Até o Quadrimestre 2013
RESERVA DE CONTINGÊNCIA (XVI)	340.000,00		-	-
DESPESA PRIMÁRIA TOTAL (XVIII) = (X + XV + XVI + XVII)	38.618.992,35	11.316.046,40	21.991.953,82	18.485.634,90
RESULTADO PRIMÁRIO (XIX) = (VII - XVIII)	-8.074.566,04	60.833,32	2.912.362,71	3.237.004,69
SALDOS DE EXERCÍCIOS ANTERIORES	-	-	0,00	0,00
Superávit Financeiro	-	-	0,00	0,00
Reabertura de Créditos Adicionais	-	-	0,00	0,00


DISCRIMINAÇÃO DA META FISCAL	VALOR CORRENTE
META DE RESULTADO PRIMÁRIO FIXADA NO ANEXO DE METAS FISCAIS DA LDO P/ O EXERCÍCIO DE REFERÊNCIA	0,00

FONTE:

Mandaguacu, 13/09/2014


 Dr. Ismael Ibraim Fouani
 Prefeito Municipal


 Ederson Fábio Pereira da Silva
 Contador - CRC/PR 063887-0-7
 CPF 884.862.579-72


 Dilmar Rocha
 Controlador Interno

Município de Mandaguacu - PR - Poder Executivo
 PREFEITURA MUNICIPAL DE MANDAGUACU
 RELATÓRIO DA GESTÃO FISCAL
DEMONSTRATIVO SIMPLIFICADO DO RELATÓRIO DE GESTÃO FISCAL
 ORÇAMENTOS FISCAL E DA SEGURIDADE SOCIAL
 Até o 2º Quadrimestre de 2014

L.R.F., Artigo 48 - Anexo VII

R\$ 1,00

DESPESAS COM PESSOAL	VALOR	% SOBRE A RCL
Despesa Total com Pessoal - DTP	17.626.815,81	48,99
Limite Máximo (incisos I, II e III, art. 20 da LRF) - <%>	19.429.441,97	54,00
Limite Prudencial (parágrafo único, art. 22 da LRF) - <%>	18.457.969,88	51,30
DÍVIDA CONSOLIDADA	VALOR	% SOBRE A RCL
Dívida Consolidada Líquida	0,00	0,00
Limite Definido por Resolução do Senado Federal	43.176.537,72	120,00
GARANTIA DE VALORES	VALOR	% SOBRE A RCL
Total das Garantias Concedidas	0,00	0,00
Limite Definido por Resolução do Senado Federal	7.915.698,58	22,00
OPERAÇÕES DE CRÉDITO	VALOR	% SOBRE A RCL
Operações de Crédito Externas e Internas	0,00	0,00
Operações de Crédito por Antecipação da Receita	0,00	0,00
Limite Definido pelo Senado Federal para Operações de Crédito Externas e Internas	5.756.871,70	16,00
Limite Definido pelo Senado Federal para Operações de Crédito por Antecipação da Receita	2.518.631,37	7,00
RESTOS A PAGAR	INSCRIÇÃO EM RESTOS A PAGAR NÃO PROCESSADOS DO EXERCÍCIO	SUFICIÊNCIA ANTES DA INSCRIÇÃO EM RESTOS A PAGAR NÃO PROCESSADOS DO EXERCÍCIO)
Valor Apurado nos Demonstrativos Respectivos	1.583.208,74	0,00


 Dr. Ismael Ibraim Fouani
 Prefeito Municipal


 Ederson Fábio Pereira da Silva
 Contador - CRC/PR 063887-0-7
 CPF 884.862.579-72


 Dilmar Rocha
 Controlador Interno

Município de Mandaguacu - PR - Poder Executivo
 PREFEITURA MUNICIPAL DE MANDAGUACU
 RELATÓRIO DA GESTÃO FISCAL
DEMONSTRATIVO DA DESPESA COM PESSOAL
 ORÇAMENTOS FISCAL E DA SEGURIDADE SOCIAL
 SETEMBRO/2013 A AGOSTO/2014

RGF – ANEXO I (LRF, art. 55, inciso I, alínea "a")

R\$ 1,00

DESPESAS COM PESSOAL	DESPESAS EMPENHADAS (Últimos 12 Meses)
	9/2013 à 8/2014
DESPESA BRUTA COM PESSOAL (I)	21.249.075,66
Pessoal Ativo	17.760.232,40
Pessoal Inativo e Pensionistas	3.488.843,26
Outras Despesas De Pessoal Decorrentes De Contratos De Terceirização (art. 18, § 1º da LRF)	0,00
(-)DESPESAS NÃO COMPUTADAS (art.19, §1º da LRF) (II)	3.622.259,85
Indenizações por Demissão e Incentivos à Demissão Voluntária	82.559,36
Decorrentes de Decisão Judicial de período anterior ao da apuração	0,00
Despesas de Exercícios Anteriores	0,00
Inativos e Pensionistas com Recursos Vinculados	3.311.177,94
Despesas com Recursos Vinculados - Acórdão TCE/PR 1509/06	0,00
Acórdão TCE/PR 1568/06	0,00
Pensionistas	0,00
IRRF	0,00
Instrução Normativa TCE/PR 56/2011	228.522,55
Despesas com Recursos Vinculados	56.754,78
Pensionistas	0,00
IRRF	171.767,77
DESPESA LÍQUIDA COM PESSOAL (III) = (I-II)	17.626.815,81
RECEITA CORRENTE LÍQUIDA - RCL (IV)	35.980.448,10
% do TOTAL DA DESPESA COM PESSOAL PARA FINS DE APURAÇÃO DO LIMITE - TDP sobre a RCL (III / IV) * 100	48,99
LIMITE MÁXIMO (incisos I, II e III, art. 20 da LRF) - 54,00%	19.429.441,97
LIMITE PRUDENCIAL (§ ú n i co, art. 22 da LRF) - 51,30%	18.457.969,88

Mandaguacu, 13/09/2014

ISMAEL IBRAIM FOUANI
 PREFEITO MUNICIPAL

EDERSON FABIO PEREIRA DA SILVA
 CONTADOR CRC.063887/0-7

DILMAR ROCHA
 CONTROLADOR INTERNO

Município de Mandaguacu - PR
 RELATÓRIO RESUMIDO DA EXECUÇÃO ORÇAMENTÁRIA
**DEMONSTRATIVO DA RECEITA DE IMPOSTOS LÍQUIDA E DAS DESPESAS PRÓPRIAS COM
 AÇÕES E SERVIÇOS PÚBLICOS DE SAÚDE**
 ORÇAMENTOS FISCAL E DA SEGURIDADE SOCIAL
 JANEIRO A AGOSTO 2014/QUADRIMESTRE MAIO - AGOSTO
 Entidade: PREFEITURA MUNICIPAL DE MANDAGUACU

ADCT. Art 77 - Anexo XVI

RS 1,00

RECEITAS	PREVISÃO INICIAL	PREVISÃO ATUALIZADA (a)	RECEITAS REALIZADAS	
			Até o Quadrimestre	% (b/a)
RECEITAS DE IMPOSTOS E TRANSFERÊNCIAS CONSTITUCIONAIS E LEGAIS	25.924.740,62	25.924.740,62	19.730.637,94	76,11
Impostos Líquidos	2.575.204,00	2.575.204,00	3.247.849,97	126,12
Impostos	2.575.204,00	2.575.204,00	3.247.849,97	126,12
(-) Deduções da Receita de Impostos	0,00	0,00	0,00	0,00
Multas, Juros de Mora e Dívida Ativa dos Impostos Líquidos	675.686,62	675.686,62	490.210,02	72,55
Multas, Juros de Mora e Dívida Ativa dos Impostos	675.686,62	675.686,62	490.210,02	72,55
(-) Deduções da Receita de Multas, Juros e Dívida Ativa dos Impostos	0,00	0,00	0,00	0,00
Receitas de Transferências Constitucionais e Legais	22.673.850,00	22.673.850,00	15.992.577,95	70,53
Da União	15.085.725,00	15.085.725,00	9.595.279,91	63,61
Do Estado	7.588.125,00	7.588.125,00	6.397.298,04	84,31
TRANSFERÊNCIAS DE RECURSOS DO SISTEMA ÚNICO DE SAÚDE-SUS (II)	1.241.554,63	1.241.554,63	1.123.206,62	90,47
Da União para o Município	1.050.705,57	1.050.705,57	955.693,73	90,96
Do Estado para o Município	58.315,14	58.315,14	124.187,11	212,96
Demais Municípios para o Município	0,00	0,00	0,00	0,00
Outras Receitas do SUS	132.533,92	132.533,92	43.325,78	32,69
RECEITAS DE OPERAÇÕES DE CRÉDITO VINCULADAS À SAÚDE (III)	0,00	0,00	0,00	0,00
OUTRAS RECEITAS ORÇAMENTÁRIAS LÍQUIDAS	10.083.790,67	10.083.790,67	7.658.516,03	75,95
Outras Receitas Orçamentárias	10.083.790,67	10.083.790,67	7.658.516,03	75,95
(-) Deduções de Outras Receitas Orçamentárias	0,00	0,00	0,00	0,00
(-) DEDUÇÃO PARA O FUNDEB	4.533.965,92	4.533.965,92	3.182.029,77	70,18
TOTAL	32.716.120,00	32.716.120,00	25.330.330,82	77,42

DESPESAS COM SAÚDE (Por Grupo de Natureza da Despesa)	DOTAÇÃO INICIAL	DOTAÇÃO ATUALIZADA (c)	DESPESAS EMPENHADAS	
			Até o Quadrimestre	% (d/c)
DESPESAS CORRENTES	5.311.500,00	7.026.974,45	5.568.705,99	79,25
Pessoal e Encargos Sociais	2.902.500,00	3.697.490,00	2.843.127,44	76,89
Juros e Encargos da Dívida	0,00	0,00	0,00	0,00
Outras Despesas Correntes	2.409.000,00	3.329.484,45	2.725.578,55	81,86
DESPESAS DE CAPITAL	387.500,00	745.555,86	319.383,32	42,84
Investimentos	387.500,00	745.555,86	319.383,32	42,84
Inversões Financeiras	0,00	0,00	0,00	0,00

**RELATÓRIO RESUMIDO DA EXECUÇÃO ORÇAMENTÁRIA
DEMONSTRATIVO DA RECEITA DE IMPOSTOS LÍQUIDA E DAS DESPESAS PRÓPRIAS COM
AÇÕES E SERVIÇOS PÚBLICOS DE SAÚDE**

**ORÇAMENTOS FISCAL E DA SEGURIDADE SOCIAL
JANEIRO A AGOSTO 2014/QUADRIMESTRE MAIO - AGOSTO**

Entidade: PREFEITURA MUNICIPAL DE MANDAGUACU

DESPESAS COM SAÚDE (Por Grupo de Natureza da Despesa)	DOTAÇÃO INICIAL	DOTAÇÃO ATUALIZADA (c)	DESPESAS EMPENHADAS	
			Até o Quadrimestre	% (d/c)
DESPESAS DE CAPITAL	387.500,00	745.555,86	319.383,32	42,84
Amortização da Dívida	0,00	0,00	0,00	0,00
TOTAL (IV)	5.699.000,00	7.772.530,31	5.888.089,31	75,76

DESPESAS PRÓPRIAS COM AÇÕES E SERVIÇOS PÚBLICOS DE SAÚDE	DOTAÇÃO INICIAL	DOTAÇÃO ATUALIZADA	DESPESAS EMPENHADAS	
			Até o Quadrimestre (e)	% (e) / despesas com saúde
DESPESAS COM SAÚDE (V) = (IV)	5.699.000,00	7.772.530,31	5.888.089,31	75,76
(-) DESPESAS COM INATIVOS E PENSIONISTAS	0,00	0,00	0,00	0,00
(-) DESPESAS CUSTEADAS COM RECURSOS DESTINADOS À SAÚDE	1.109.020,71	1.697.085,76	1.014.358,86	17,23
Recursos de Transferências do Sistema Único de Saúde - SUS	1.050.705,57	1.238.919,43	728.319,29	12,37
Recursos de Operações de Crédito	0,00	0,00	0,00	0,00
Outros Recursos	58.315,14	458.166,33	286.039,57	4,86
(-) RESTOS A PAGAR INSCRITOS NO EXERCÍCIO SEM DISPONIBILIDADE FINANCEIRA DE RECURSOS PRÓPRIOS VINCULADOS ¹			0,00	0,00
TOTAL DAS DESPESAS PRÓPRIAS COM AÇÕES E SERVIÇOS PÚBLICOS DE SAÚDE (VI)	4.589.979,29	6.075.444,55	4.873.730,45	82,77

**CONTROLE DE RESTOS A PAGAR VINCULADOS A SAÚDE
INSCRITOS EM EXERCÍCIOS ANTERIORES**

**RESTOS A PAGAR INSCRITOS COM
DISPONIBILIDADE FINANCEIRA DE
RECURSOS PRÓPRIOS VINCULADOS**

	Inscritos em Exercícios Anteriores	Cancelados em 2014 (f)
	RESTOS A PAGAR DE DESPESAS PRÓPRIAS COM AÇÕES E SERVIÇOS PÚBLICOS DE SAÚDE (V)	22.247,32

**PARTICIPAÇÃO DAS DESPESAS COM AÇÕES E SERVIÇOS PÚBLICOS SAÚDE NA RECEITA DE IMPOSTOS E TRANSFERÊNCIAS
CONSTITUCIONAIS E LEGAIS - LIMITE CONSTITUCIONAL $\leq \frac{VI - (f)}{I}$**

24,70

DESPESAS COM SAÚDE (Por Subfunção)	DOTAÇÃO INICIAL	DOTAÇÃO ATUALIZADA	DESPESAS EMPENHADAS	
			Até Quadrimestre (i)	% (i/Total i)
Atenção Básica	5.251.000,00	7.118.119,67	5.401.232,51	91,73
Assistência Hospitalar e Ambulatorial	345.500,00	402.021,59	294.593,26	5,00
Suporte Profilático e Terapêutico	0,00	0,00	0,00	0,00
Vigilância Sanitária	41.100,00	32.100,00	15.201,50	0,26
Vigilância Epidemiológica	61.400,00	220.289,05	177.062,04	3,01
Alimentação e Nutrição	0,00	0,00	0,00	0,00
Outras Subfunções	0,00	0,00	0,00	0,00
TOTAL	5.699.000,00	7.772.530,31	5.888.089,31	100,00

AJUSTES NO CÁLCULO DO ÍNDICE


Dedução das despesas consideradas para fins do limite constitucional, face a contabilização indevida em Saúde	150.220,13
Dedução de Cancelamentos da Dívida Flutuante (ISS/IRRF) por Interferência/Variação Patrimonial	0,00
Dedução Superávit Financeiro - Fonte 303	0,00
Adição a Despesas referentes a Restos a Receber	0,00
DESPESAS LÍQUIDAS PARA FINS DO LIMITE	4.723.510,32
ÍNDICE AJUSTADO DE APLICAÇÃO NA SAÚDE (Mínimo de 15%)	23,94

RELATÓRIO RESUMIDO DA EXECUÇÃO ORÇAMENTÁRIA
DEMONSTRATIVO DA RECEITA DE IMPOSTOS LÍQUIDA E DAS DESPESAS PRÓPRIAS COM
AÇÕES E SERVIÇOS PÚBLICOS DE SAÚDE

ORÇAMENTOS FISCAL E DA SEGURIDADE SOCIAL
JANEIRO A AGOSTO 2014/QUADRIMESTRE MAIO - AGOSTO

Entidade: PREFEITURA MUNICIPAL DE MANDAGUACU

Mandaguacu, 13/09/2014


ISMAEL IBRAIM FOUANI
PREFEITO MUNICIPAL


EDERSON FABIO PEREIRA DA SILVA
CONTADOR CRC.063887/0-7


DILMAR ROCHA
CONTROLADOR INTERNO

MUNICÍPIO DE MANDAGUACU - PR
RELATÓRIO RESUMIDO DA EXECUÇÃO ORÇAMENTÁRIA
DEMONSTRATIVO DAS RECEITAS E DESPESAS COM MANUTENÇÃO E DESENVOLVIMENTO DO ENSINO – MDE
ORÇAMENTOS FISCAL E DA SEGURIDADE SOCIAL
JANEIRO A AGOSTO 2014/QUADRIMESTRE MAIO - AGOSTO
Entidade: PREFEITURA MUNICIPAL DE MANDAGUACU

RREO - ANEXO X (LDB, art. 72)

R\$ 1,00

RECEITAS DO ENSINO

RECEITA RESULTANTE DE IMPOSTOS (caput do art. 212 da Constituição)	PREVISÃO INICIAL	PREVISÃO ATUALIZADA (a)	RECEITAS REALIZADAS		
			No Quadrimestre	Até o Quadrimestre (b)	% (c) = (b/a)x100
1- RECEITAS DE IMPOSTOS	3.250.890,62	3.250.890,62	1.542.315,04	3.738.059,99	114,99
1.1- Receita Resultante do Imposto sobre a Propriedade Predial e Territorial Urbana - IPTU	1.458.186,62	1.458.186,62	448.852,23	1.606.085,10	110,14
1.1.1- IPTU	782.500,00	782.500,00	265.940,17	1.133.437,43	144,85
1.1.2- Multas, Juros de Mora e Outros Encargos do IPTU	-	0,00	69.008,27	168.302,60	0,00
1.1.3- Dívida Ativa do IPTU	524.635,74	524.635,74	113.903,79	304.345,07	58,01
1.1.4- Multas, Juros de Mora, Atualização Monetária e Outros Encargos da Dívida Ativa do IPTU	151.050,88	151.050,88	0,00	0,00	0,00
1.1.5- (-) Deduções da Receita do IPTU	-	0,00	0,00	0,00	0,00
1.2- Receita Resultante do Imposto sobre Transmissão Inter Vivos - ITBI	682.500,00	682.500,00	461.518,87	882.641,89	129,32
1.2.1- ITBI	682.500,00	682.500,00	461.496,91	882.436,14	129,29
1.2.2- Multas, Juros de Mora e Outros Encargos do ITBI	-	0,00	21,96	205,75	0,00
1.2.3- Dívida Ativa do ITBI	-	0,00	0,00	0,00	0,00
1.2.4- Multas, Juros de Mora, Atualização Monetária e Outros Encargos da Dívida Ativa do ITBI	-	0,00	0,00	0,00	0,00
1.2.5- (-) Deduções da Receita do ITBI	-	0,00	0,00	0,00	0,00
1.3- Receita Resultante do imposto sobre Serviços de Qualquer Natureza - ISS	895.500,00	895.500,00	486.679,69	959.403,37	107,14
1.3.1- ISS	895.500,00	895.500,00	477.765,64	942.046,77	105,20
1.3.2- Multas, Juros de Mora e Outros Encargos do ISS	-	0,00	4.667,43	8.819,53	0,00
1.3.3- Dívida Ativa do ISS	-	0,00	4.246,62	8.537,07	0,00
1.3.4- Multas, Juros de Mora, Atualização Monetária e Outros Encargos da Dívida Ativa do ISS	-	0,00	0,00	0,00	0,00
1.3.5- (-) Deduções da Receita do ISS	-	0,00	0,00	0,00	0,00
1.4- Receita Resultante do Imposto de Renda Retido na Fonte - IRRF	214.704,00	214.704,00	145.264,25	289.929,63	135,04
1.4.1- IRRF	214.704,00	214.704,00	145.264,25	289.929,63	135,04
1.4.2- Multas, Juros de Mora e Outros Encargos do IRRF	-	0,00	0,00	0,00	0,00
1.4.3- Dívida Ativa do IRRF	-	0,00	0,00	0,00	0,00
1.4.4- Multas, Juros de Mora, Atualização Monetária e Outros Encargos da Dívida Ativa do IRRF	-	0,00	0,00	0,00	0,00
1.4.5- (-) Deduções da Receita do IRRF	-	0,00	0,00	0,00	0,00
1.5- Receita Resultante do Imposto Territorial Rural - ITR (CF, art. 153, §4º, inciso III)	-	0,00	0,00	0,00	0,00
1.5.1- ITR	-	0,00	0,00	0,00	0,00
1.5.2- Multas, Juros de Mora e Outros Encargos do ITR	-	0,00	0,00	0,00	0,00
1.5.3- Dívida Ativa do ITR	-	0,00	0,00	0,00	0,00
1.5.4- Multas, Juros de Mora, Atualização Monetária e Outros Encargos da Dívida Ativa do ITR	-	0,00	0,00	0,00	0,00
1.5.5- (-) Deduções da Receita do ITR	-	0,00	0,00	0,00	0,00
2- RECEITA DE TRANSFERÊNCIAS CONSTITUCIONAIS E LEGAIS	22.673.850,00	22.673.850,00	7.543.956,78	15.992.577,95	70,53
2.1- Cota-Parte FPM	14.910.000,00	14.910.000,00	4.503.208,45	9.541.832,31	64,00
2.1.1- Parcela referente à CF, art. 159, I, alínea b	-	14.910.000,00	4.503.208,45	9.541.832,31	64,00
2.1.2- Parcela referente à CF, art. 159, I, alínea d	-	0,00	0,00	0,00	0,00
2.2- Cota-Parte ICMS	5.644.500,00	5.644.500,00	2.410.361,07	4.800.783,33	85,05
2.3- ICMS-Desoneração – L.C. nº87/1996	133.125,00	133.125,00	22.583,92	39.521,86	29,69
2.4- Cota-Parte IPI-Exportação	133.125,00	133.125,00	39.401,89	79.208,01	59,50
2.5- Cota-Parte ITR	42.600,00	42.600,00	943,35	13.925,74	32,69
2.6- Cota-Parte IPVA	1.810.500,00	1.810.500,00	567.458,10	1.517.306,70	83,81
2.7- Cota-Parte IOF-Ouro	-	0,00	0,00	0,00	0,00
3- TOTAL DA RECEITA BRUTA DE IMPOSTOS (1 + 2)	25.924.740,62	25.924.740,62	9.086.271,82	19.730.637,94	76,11
RECEITAS ADICIONAIS PARA FINANCIAMENTO DO ENSINO					
4- RECEITA DA APLICAÇÃO FINANCEIRA DE OUTROS RECURSOS DE IMPOSTOS VINC. AO ENSINO	-	0,00	102,01	190,26	0,00
5- RECEITA DE TRANSFERÊNCIAS DO FNDE	586.699,98	586.699,98	244.975,22	530.167,57	90,36
5.1- Transferências do Salário-Educação	383.400,00	383.400,00	199.980,30	429.081,92	111,91
5.2- Outras Transferências do FNDE	203.299,98	203.299,98	44.994,92	101.085,65	49,72
5.3- Aplicação Financeira dos Recursos do FNDE	-	0,00	0,00	0,00	0,00
6- RECEITA DE TRANSFERÊNCIAS DE CONVÊNIOS	281.936,38	281.936,38	273.289,91	823.907,29	292,23
6.1- Transferências de Convênios	281.936,38	281.936,38	232.538,81	773.427,83	274,33
6.2- Aplicação Financeira dos Recursos de Convênios	-	0,00	40.751,10	50.479,46	0,00
7- RECEITA DE OPERAÇÕES DE CRÉDITO	-	0,00	0,00	0,00	0,00
8- OUTRAS RECEITAS PARA FINANCIAMENTO DO ENSINO	-	0,00	0,00	0,00	0,00
9- TOTAL DAS RECEITAS ADICIONAIS PARA FINANCIAMENTO DO ENSINO (4 + 5 + 6 + 7 + 8)	868.636,36	868.636,36	518.367,14	1.354.265,12	155,91
FUNDEB					
RECEITAS DO FUNDEB					
10- RECEITAS DESTINADAS AO FUNDEB	4.533.965,92	4.533.965,92	1.492.305,76	3.182.029,77	70,18
10.1- Cota-Parte FPM Destinada ao FUNDEB – (20% de 2.1.1)	-	2.982.000,00	900.641,59	1.908.366,25	64,00
10.2- Cota-Parte ICMS Destinada ao FUNDEB – (20% de 2.2)	1.128.900,00	1.128.900,00	482.072,13	960.156,51	85,05
10.3- ICMS-Desoneração Destinada ao FUNDEB – (20% de 2.3)	26.506,78	26.506,78	4.516,76	7.904,33	29,82
10.4- Cota-Parte IPI-Exportação Destinada ao FUNDEB – (20% de 2.4)	26.506,78	26.506,78	8.236,06	16.197,29	61,11
10.5- Cota-Parte ITR ou ITR Arrecadados Destinados ao FUNDEB - (20% de 2.5)	7.952,36	7.952,36	188,64	2.785,09	35,02
10.6- Cota-Parte IPVA Destinada ao FUNDEB – (20% de 2.6)	362.100,00	362.100,00	96.650,58	286.620,30	79,16
11- RECEITAS RECEBIDAS DO FUNDEB	5.616.050,00	5.616.050,00	1.723.723,17	3.914.067,82	69,69
11.1- Transferências de Recursos do FUNDEB	5.616.050,00	5.616.050,00	1.716.900,65	3.900.442,87	69,45
11.2- Complementação da União ao FUNDEB	-	0,00	0,00	0,00	0,00
11.3- Receita de Aplicação Financeira dos Recursos do FUNDEB	-	0,00	6.822,52	13.624,95	0,00
12- RESULTADO LÍQUIDO DAS TRANSFERÊNCIAS DO FUNDEB (11.1 – 10)	1.082.084,08	1.082.084,08	224.594,89	718.413,10	66,39
ACRÉSCIMO RESULTANTE DAS TRANSFERÊNCIAS DO FUNDEB	718.413,10				
DECRÉSCIMO RESULTANTE DAS TRANSFERÊNCIAS DO FUNDEB	0,00				

RELATÓRIO RESUMIDO DA EXECUÇÃO ORÇAMENTÁRIA
DEMONSTRATIVO DAS RECEITAS E DESPESAS COM MANUTENÇÃO E DESENVOLVIMENTO DO ENSINO – MDE
ORÇAMENTOS FISCAL E DA SEGURIDADE SOCIAL
JANEIRO A AGOSTO 2014/QUADRIMESTRE MAIO - AGOSTO
Entidade: PREFEITURA MUNICIPAL DE MANDAGUACU

DESPESAS DO FUNDEB	DOTAÇÃO INICIAL	DOTAÇÃO ATUALIZADA (d)	DESPESAS EMPENHADAS		
			No Quadrimestre	Até o Quadrimestre (e)	% (f)=(e/d)x100
13- PAGAMENTO DOS PROFISSIONAIS DO MAGISTÉRIO	3.369.630,00	3.369.630,00	1.335.276,06	2.639.300,80	78,33
13.1- Com Educação Infantil	425.000,00	0,00	0,00	0,00	0,00
13.2- Com Ensino Fundamental	2.944.630,00	3.369.630,00	1.335.276,06	2.639.300,80	78,33
14- OUTRAS DESPESAS	2.246.420,00	2.246.420,00	653.180,25	1.415.386,86	63,01
14.1- Com Educação Infantil	32.000,00	0,00	0,00	0,00	0,00
14.2- Com Ensino Fundamental	2.214.420,00	2.246.420,00	653.180,25	1.415.386,86	63,01
15- TOTAL DAS DESPESAS DO FUNDEB (13 + 14)	5.616.050,00	5.616.050,00	1.988.456,31	4.054.687,66	72,20
DEDUÇÕES PARA FINS DE LIMITE DO FUNDEB PARA PAGAMENTO DOS PROFISSIONAIS DO MAGISTÉRIO					VALOR
16- RESTOS A PAGAR INSCRITOS NO EXERCÍCIO SEM DISPONIBILIDADE FINANCEIRA DE RECURSOS DO FUNDEB					0,00
17- DESPESAS CUSTEADAS COM O SUPERÁVIT FINANCEIRO, DO EXERCÍCIO ANTERIOR, DO FUNDEB					397.846,83
18- TOTAL DAS DEDUÇÕES CONSIDERADAS PARA FINS DE LIMITE DO FUNDEB (16 + 17)					397.846,83
19- MÍNIMO DE 60% DO FUNDEB NA REMUNERAÇÃO DO MAGISTÉRIO COM EDUCAÇÃO INFANTIL E ENSINO FUNDAMENTAL1 ((13 – 18) / (11) x 100) %					57,27
CONTROLE DA UTILIZAÇÃO DE RECURSOS NO EXERCÍCIO SUBSEQÜENTE					VALOR
20 – RECURSOS RECEBIDOS DO FUNDEB EM 2013 QUE NÃO FORAM UTILIZADOS					415.048,55
21 – DESPESAS CUSTEADAS COM O SALDO DO ITEM 20 ATÉ O 1º TRIMESTRE DE 2014 ²					415.048,55

MANUTENÇÃO E DESENVOLVIMENTO DO ENSINO – DESPESAS CUSTEADAS COM A RECEITA RESULTANTE DE IMPOSTOS E RECURSOS DO FUNDEB

RECEITAS COM AÇÕES TÍPICAS DE MDE	PREVISÃO INICIAL	PREVISÃO ATUALIZADA (a)	RECEITAS REALIZADAS		
			No Quadrimestre	Até o Quadrimestre (b)	% (c)=(b/a)x100
22- IMPOSTOS E TRANSFERÊNCIAS DESTINADAS À MDE (25% de 3)³	6.481.185,16	6.481.185,16	2.271.567,96	4.932.659,48	76,11
DESPESAS COM AÇÕES TÍPICAS DE MDE	DOTAÇÃO INICIAL	DOTAÇÃO ATUALIZADA (d)	DESPESAS EMPENHADAS		
			No Quadrimestre	Até o Quadrimestre (e)	% (f)=(e/d)x100
23- EDUCAÇÃO INFANTIL	1.096.000,00	500.410,00	131.913,80	276.676,98	55,29
23.1- Despesas Custeadas com Recursos do FUNDEB	457.000,00	0,00	0,00	0,00	0,00
23.2- Despesas Custeadas com Outros Recursos de Impostos	639.000,00	500.410,00	131.913,80	276.676,98	55,29
24- ENSINO FUNDAMENTAL	7.043.050,02	8.118.109,41	2.710.878,71	5.499.949,54	67,75
24.1- Despesas Custeadas com Recursos do FUNDEB	5.159.050,00	5.616.050,00	1.988.456,31	4.054.687,66	72,20
24.2- Despesas Custeadas com Outros Recursos de Impostos	1.884.000,02	2.502.059,41	722.422,40	1.445.261,88	57,76
25- ENSINO MÉDIO	0,00	0,00	0,00	0,00	0,00
26- ENSINO SUPERIOR	0,00	0,00	0,00	0,00	0,00
27- ENSINO PROFISSIONAL NÃO INTEGRADO AO ENSINO REGULAR	0,00	0,00	0,00	0,00	0,00
28- OUTRAS	180.250,00	180.250,00	16.726,33	63.079,85	35,00
29- TOTAL DAS DESPESAS COM AÇÕES TÍPICAS DE MDE (23 + 24 + 25 + 26 + 27 + 28)	8.319.300,02	8.798.769,41	2.859.518,84	5.839.706,37	66,37
DEDUÇÕES CONSIDERADAS PARA FINS DE LIMITE CONSTITUCIONAL					VALOR
30- PERDA NA TRANSFERÊNCIA DO FUNDEB					0,00
31- DESPESAS CUSTEADAS COM A COMPLEMENTAÇÃO DO FUNDEB NO EXERCÍCIO					443.984,39
32- RECEITA DE APLICAÇÃO FINANCEIRA DOS RECURSOS DO FUNDEB ATÉ O BIMESTRE = (50 h)					13.624,95
33- DESPESAS CUSTEADAS COM O SUPERÁVIT FINANCEIRO, DO EXERCÍCIO ANTERIOR, DO FUNDEB					415.048,55
34- DESPESAS CUSTEADAS COM O SUPERÁVIT FINANCEIRO, DO EXERCÍCIO ANTERIOR, DE OUTROS RECURSOS DE IMPOSTOS					219.912,81
35- RESTOS A PAGAR INSCRITOS NO EXERCÍCIO SEM DISPONIBILIDADE FINANCEIRA DE RECURSOS DE IMPOSTOS VINCULADOS AO ENSINO 4					0,00
36- CANCELAMENTO, NO EXERCÍCIO, DE RESTOS A PAGAR INSCRITOS COM DISPONIBILIDADE FINANCEIRA DE RECURSOS DE IMPOSTOS VINCULADOS AO ENSINO = (46 g)					0,00
37- TOTAL DAS DEDUÇÕES CONSIDERADAS PARA FINS DE LIMITE CONSTITUCIONAL (30 + 31 + 32 + 33 + 34 + 35 + 36)					1.092.570,70
38- TOTAL DAS DESPESAS PARA FINS DE LIMITE ((23 + 24) – (37))					4.684.055,82
39- MÍNIMO DE 25% DAS RECEITAS RESULTANTES DE IMPOSTOS EM MDE5 ((38) / (3) x 100) %					23,74

OUTRAS INFORMAÇÕES PARA CONTROLE

OUTRAS DESPESAS CUSTEADAS COM RECEITAS ADICIONAIS PARA FINANCIAMENTO DO ENSINO	DOTAÇÃO INICIAL	DOTAÇÃO ATUALIZADA (d)	DESPESAS EMPENHADAS		
			No Quadrimestre	Até o Quadrimestre	% (f)=(e/d)x100
40- DESPESAS CUSTEADAS COM A APLICAÇÃO FINANCEIRA DE OUTROS RECURSOS DE IMPOSTOS VINCULADOS AO ENSINO	0,00	0,00	0,00	0,00	0,00
41- DESPESAS CUSTEADAS COM A CONTRIBUIÇÃO SOCIAL DO SALÁRIO-EDUCAÇÃO	383.400,00	459.681,03	10.060,80	263.486,03	57,32
42- DESPESAS CUSTEADAS COM OPERAÇÕES DE CRÉDITO	0,00	0,00	0,00	0,00	0,00
43- DESPESAS CUSTEADAS COM OUTRAS RECEITAS PARA FINANCIAMENTO DO ENSINO	43.549,98	566.914,85	395.496,46	432.726,55	76,33
44- TOTAL DAS OUTRAS DESPESAS CUSTEADAS COM RECEITAS ADICIONAIS PARA FINANCIAMENTO DO ENSINO (40 + 41 + 42 + 43)	426.949,98	1.026.595,88	405.557,26	696.212,58	67,82
45- TOTAL GERAL DAS DESPESAS COM MDE (29 + 44)	8.746.250,00	9.825.365,29	3.265.076,10	6.535.918,95	66,52
RESTOS A PAGAR INSCRITOS COM DISPONIBILIDADE FINANCEIRA DE RECURSOS DE IMPOSTOS VINCULADOS AO ENSINO	SALDO ATÉ O QUADRIMESTRE		CANCELADO EM 2014 (g)		
46- RESTOS A PAGAR DE DESPESAS COM MDE	6.791,00		0,00		

MUNICÍPIO DE MANDAGUACU - PR
 RELATÓRIO RESUMIDO DA EXECUÇÃO ORÇAMENTÁRIA
 DEMONSTRATIVO DAS RECEITAS E DESPESAS COM MANUTENÇÃO E DESENVOLVIMENTO DO ENSINO – MDE
 ORÇAMENTOS FISCAL E DA SEGURIDADE SOCIAL
 JANEIRO A AGOSTO 2014/QUADRIMESTRE MAIO - AGOSTO
 Entidade: PREFEITURA MUNICIPAL DE MANDAGUACU

Continuação 3/3

FLUXO FINANCEIRO DOS RECURSOS DO FUNDEB	VALOR
47- SALDO FINANCEIRO EM 31 DE DEZEMBRO DE 2013	694.644,20
48- (+) INGRESSO DE RECURSOS ATÉ O QUADRIMESTRE	3.900.442,87
49- (-) PAGAMENTOS EFETUADOS ATÉ O QUADRIMESTRE	4.049.468,09
50- (+) RECEITA DE APLICAÇÃO FINANCEIRA DOS RECURSOS ATÉ O QUADRIMESTRE	13.624,95
51- (=) SALDO FINANCEIRO NO EXERCÍCIO ATUAL	1.098.709,92
AJUSTES NO CÁLCULO DO ÍNDICE	
Dedução das despesas consideradas para fins do limite constitucional face a contabilização indevida em MDE	23.756,97
Dedução das despesas realizadas com recursos vinculados sem identificação nos empenhos do Ensino Fundamental	0,00
Insuficiência da aplicação dos recursos do FUNDEB(saldo anterior+Receita-Despesa-Saldo Financeiro Atual)	0,00
Dedução de Cancelamentos da Dívida Flutuante(ISS/IRRF) por Interferência/Variação Patrimonial	0,00
TOTAL DOS AJUSTES NO CÁLCULO DO ÍNDICE	23.756,97
DESPESA LÍQUIDA CONSIDERADA PARA FINS DO LIMITE	4.660.298,85
Mínimo 60% do Fundeb na Remuneração do Magistério Ensino Fundamental	57,27
ÍNDICE AJUSTADO DE APLICAÇÃO NO ENSINO (Mínimo de 25%)	23,62

Mandaguacu, 15/09/2014

ISMAEL IBRAIM FOUANI
 PREFEITO MUNICIPAL

EDERSON FABIO PEREIRA DA SILVA
 CONTADOR CRC.063887/0-7

DILMAR ROCHA
 CONTROLADOR INTERNO

Município de Mandaguacu - PR
RELATÓRIO RESUMIDO DA EXECUÇÃO ORÇAMENTÁRIA
DEMONSTRATIVO DO RESULTADO NOMINAL
 ORÇAMENTOS FISCAL E DA SEGURIDADE SOCIAL
 JANEIRO A AGOSTO 2014/QUADRIMESTRE MAIO - AGOSTO
 Entidade: PREFEITURA MUNICIPAL DE MANDAGUACU

RREO – Anexo 5 (LRF, art 53, inciso III)

R\$ 1,00


<u>DÍVIDA FISCAL LÍQUIDA</u>	SALDO		
	Em 31 Dez 2013 (A)	Em 30 Abr 2014 (B)	Em 31 Ago 2014 (C)
DÍVIDA CONSOLIDADA (I)	2.539.595,61	2.321.044,93	2.112.683,95
DEDUÇÕES (II)	3.564.663,48	5.769.277,22	5.914.240,58
Disponibilidade de Caixa Bruta	3.838.316,72	6.313.755,84	7.308.056,25
Demais Haveres Financeiros	3.076,36	-49.795,26	-88.921,53
(-) Restos a Pagar Processados (Exceto Precatórios)	276.729,60	494.683,36	1.304.894,14
DÍVIDA CONSOLIDADA LÍQUIDA (III) = (I - II)	-1.025.067,87	-3.448.232,29	-3.801.556,63
RECEITAS DE PRIVATIZAÇÕES (IV)	0,00	0,00	0,00
PASSIVOS RECONHECIDOS (V)	48.827,62	48.827,62	48.827,62
DÍVIDA FISCAL LÍQUIDA (VI) = (III + IV - V)	-1.073.895,49	-3.497.059,91	-3.850.384,25

<u>RESULTADO NOMINAL</u>	PERÍODO DE REFERÊNCIA	
	No Quadrimestre (C - B)	Jan a Ago 2014 (C - A)
VALOR	-353.324,34	-2.776.488,76


<u>DISCRIMINAÇÃO DA META FISCAL</u>	VALOR CORRENTE
META DE RESULTADO NOMINAL FIXADA NO ANEXO DE METAS FISCAIS DA LDO P/ O EXERCÍCIO DE REFERÊNCIA	0,00

<u>REGIME PREVIDENCIÁRIO</u>			
<u>DÍVIDA FISCAL LÍQUIDA PREVIDENCIÁRIA</u>	SALDO		
	Em 31 Dez 2013 (A)	Em 30 Abr 2014 (B)	Em 31 Ago 2014 (C)
DÍVIDA CONSOLIDADA PREVIDENCIÁRIA (VII)	0,00	0,00	0,00
DEDUÇÕES (VIII)	0,00	0,00	0,00
Disponibilidade de Caixa Bruta	0,00	0,00	0,00
Investimentos	0,00	0,00	0,00
Demais Haveres Financeiros	0,00	0,00	0,00
(-) Restos a Pagar Processados	0,00	0,00	0,00
DÍVIDA CONSOLIDADA LÍQUIDA PREVIDENCIÁRIA (IX) = (VII - VIII)	0,00	0,00	0,00
PASSIVOS RECONHECIDOS (X)	0,00	0,00	0,00
DÍVIDA FISCAL LÍQUIDA PREVIDENCIÁRIA (XI) = (IX - X)	0,00	0,00	0,00

FONTE:


 Dr. Ismael Ibraim Fouani
 Prefeito Municipal


 Ederson Fábio Pereira da Silva
 Contador - CRC/PR 063887-0-
 CPF 884.862.579-72


 Dilmar Rocha
 Controlador Interno

MUNICÍPIO DE MANDAGUACU - PR
RELATÓRIO DA GESTÃO FISCAL
DEMONSTRATIVO DA DÍVIDA CONSOLIDADA LÍQUIDA
ORÇAMENTOS FISCAL E DA SEGURIDADE SOCIAL
JANEIRO A AGOSTO 2014

RGF – ANEXO 2 (LRF, art. 55, inciso I, alínea "b")

R\$ 1,00

DÍVIDA CONSOLIDADA	SALDO DO EXERCÍCIO ANTERIOR	SALDO DO EXERCÍCIO DE 2014		
		Até o 1º Quadrimestre	Até o 2º Quadrimestre	Até o 3º Quadrimestre
DÍVIDA CONSOLIDADA - DC (I)	2.539.595,61	2.321.044,93	2.112.683,95	0,00
Dívida Mobiliária	0,00	0,00	0,00	0,00
Dívida Contratual	2.539.595,61	2.321.044,93	2.112.683,95	0,00
Interna	2.539.595,61	2.321.044,93	2.112.683,95	0,00
Externa	0,00	0,00	0,00	0,00
Precatórios Posteriores a 05/05/2000 (Inclusive) - Vencidos e não P:	0,00	0,00	0,00	0,00
Outras Dívidas	0,00	0,00	0,00	0,00
DEDUÇÕES (II)	3.564.663,48	5.769.277,22	5.914.240,58	—
Disponibilidade de Caixa Bruta	3.838.316,72	6.313.755,84	7.308.056,25	0,00
Demais Haveres Financeiros	3.076,36	-49.795,26	-88.921,53	0,00
(-) Restos a Pagar Processados (Exceto Precatórios)	276.729,60	494.683,36	1.304.894,14	0,00
DÍVIDA CONSOLIDADA LÍQUIDA (DCL) (III) = (I - II)	-1.025.067,87	-3.448.232,29	-3.801.556,63	0,00
RECEITA CORRENTE LÍQUIDA - RCL	33.074.478,38	35.243.347,68	35.980.448,10	0,00
% da DC sobre a RCL [(I) / RCL]	7,68%	6,59%	5,87%	
% da DCL sobre a RCL [(III) / RCL]	-3,10%	-9,78%	-10,57%	
LIMITE DEFINIDO POR RESOLUÇÃO DO SENADO FEDERAL - 120%	39.689.374,06	42.292.017,22	43.176.537,72	0,00
LIMITE DE ALERTA (inciso III do § 1º do art. 59 da LRF) - 108%	35.720.436,65	38.062.815,49	38.858.883,95	0,00

DETALHAMENTO DA DÍVIDA CONTRATUAL	SALDO DO EXERCÍCIO ANTERIOR	SALDO DO EXERCÍCIO DE 2014		
		Até o 1º Quadrimestre	Até o 2º Quadrimestre	Até o 3º Quadrimestre
DÍVIDA CONTRATUAL (IV = V + VI + VII + VIII)	2.539.595,61	2.321.044,93	2.112.683,95	0,00
DÍVIDA DE PPP (V)	2.012.724,42	1.844.789,06	1.670.750,72	0,00
PARCELAMENTO DE DÍVIDAS (VI)	526.871,19	476.255,87	441.933,23	0,00
De Tributos	0,00	0,00	0,00	0,00
De Contribuições Sociais	526.871,19	476.255,87	441.933,23	0,00
Previdenciárias	366.054,04	331.731,40	297.408,76	0,00
Demais Contribuições Sociais	160.817,15	144.524,47	144.524,47	0,00
Do FGTS	0,00	0,00	0,00	0,00
Com Instituição Não Financeira	0,00	0,00	0,00	0,00
DÍVIDA COM INSTITUIÇÃO FINANCEIRA (VII)	0,00	0,00	0,00	0,00
Interna	0,00	0,00	0,00	0,00
Externa	0,00	0,00	0,00	0,00
DEMAIS DÍVIDAS CONTRATUAIS (VIII)	0,00	0,00	0,00	0,00

OUTROS VALORES NÃO INTEGRANTES DA DC	SALDO DO EXERCÍCIO ANTERIOR	SALDO DO EXERCÍCIO DE 2014		
		Até o 1º Quadrimestre	Até o 2º Quadrimestre	Até o 3º Quadrimestre
PRECATÓRIOS ANTERIORES A 05/05/2000	0,00	0,00	0,00	0,00
INSUFICIÊNCIA FINANCEIRA	0,00	0,00	0,00	0,00
DEPÓSITOS	185.786,19	607.585,52	1.037.980,70	0,00
RP NÃO-PROCESSADOS DE EXERCÍCIOS ANTERIORES	213.174,66	1.336.231,77	1.676.958,95	0,00

MUNICÍPIO DE MANDAGUACU - PR
RELATÓRIO DA GESTÃO FISCAL
DEMONSTRATIVO DA DÍVIDA CONSOLIDADA LÍQUIDA
ORÇAMENTOS FISCAL E DA SEGURIDADE SOCIAL
JANEIRO A AGOSTO 2014


Continuação 2/2


<u>OUTROS VALORES NÃO INTEGRANTES DA DC</u>	SALDO DO EXERCÍCIO ANTERIOR	SALDO DO EXERCÍCIO DE 2014		
		Até o 1º Quadrimestre	Até o 2º Quadrimestre	Até o 3º Quadrimestre
ANTECIPAÇÕES DE RECEITA ORÇAMENTÁRIA - ARO	0,00	0,00	0,00	0,00

REGIME PREVIDENCIÁRIO

<u>DÍVIDA CONSOLIDADA PREVIDENCIÁRIA</u>	SALDO DO EXERCÍCIO ANTERIOR	SALDO DO EXERCÍCIO DE 2014		
		Até o 1º Quadrimestre	Até o 2º Quadrimestre	Até o 3º Quadrimestre
DÍVIDA CONSOLIDADA PREVIDENCIÁRIA (IV)	0,00	0,00	0,00	0,00
Passivo Atuarial	0,00	0,00	0,00	0,00
Outras Dívidas - Inclusive precatórios vencidos e não pagos	0,00	0,00	0,00	0,00
DEDUÇÕES (V)	0,00	0,00	0,00	0,00
Disponibilidade de Caixa Bruta	0,00	0,00	0,00	0,00
Investimentos	0,00	0,00	0,00	0,00
Demais Haveres Financeiros	0,00	0,00	0,00	0,00
(-) Restos a pagar processados (exceto precatórios)	0,00	0,00	0,00	0,00
OBRIGAÇÕES NÃO INTEGRANTES DA DC	0,00	0,00	0,00	0,00
DÍVIDA CONSOLIDADA LÍQUIDA PREVIDENCIÁRIA (VI) = (IV - V)	0,00	0,00	0,00	0,00


Dr. Ismael Ibraim Fouani
Prefeito Municipal


Ederson Fabiano Pereira da Silva
Contador - CRC/PR 063887-U-
CPF 884.862.579-72


Dilmar Rocha
Controlador Interno

RELATÓRIO RESUMIDO DA EXECUÇÃO ORÇAMENTÁRIA
DEMONSTRATIVO DOS RESTOS A PAGAR POR PODER E ÓRGÃO

ORÇAMENTOS FISCAL E DA SEGURIDADE SOCIAL

JANEIRO A AGOSTO 2014/QUADRIMESTRE MAIO - AGOSTO

Entidade: PREFEITURA MUNICIPAL DE MANDAGUACU


RREO - Anexo 7 (LRF, art. 53, inciso V)

R\$ 1,00

PODERU/ORGÃO	RP PROCESSADOS E NÃO PROCESSADOS LIQUIDADOS				RP NÃO PROCESSADOS				Saldo		
	Inscritos		Pagos	Cancelados	Saldo	Inscritos		Liquidados		Pagos	Cancelados
	Em Exercícios Anteriores	Em 31 de Dezembro de 2013				Em Exercícios Anteriores	Em 31 de Dezembro de 2013				
RESTOS A PAGAR (EXCETO INTRA-ORÇAMENTÁRIOS) (I)	18.930,76	204.907,00	9.849,00	-	213.988,76	-	213.174,66	119.424,45	119.424,45	-	93.750,21
EXECUTIVO											
ADMINISTRAÇÃO DIRETA	18.930,76	204.907,00	9.849,00	0,00	213.988,76	0,00	213.174,66	119.424,45	119.424,45	0,00	93.750,21
DEP. DE AGRICULTURA PECUÁRIA E MEIO AMBIEN	0,00	0,00	0,00	0,00	0,00	0,00	6.053,28	2.244,45	2.244,45	0,00	3.808,83
DEPARTAMENTO DE AÇÃO SOCIAL	370,00	2.861,75	1.296,75	0,00	1.935,00	0,00	37.139,40	20.055,60	20.055,60	0,00	17.083,80
DEPARTAMENTO DE ADMINISTRAÇÃO	145,00	11.222,66	2.393,25	0,00	8.974,41	0,00	13.335,01	722,00	722,00	0,00	12.613,01
DEPARTAMENTO DE EDUCAÇÃO E CULTURA	16.390,00	0,00	0,00	0,00	16.390,00	0,00	111.721,60	90.000,00	90.000,00	0,00	21.721,60
DEPARTAMENTO DE ESPORTES	0,00	0,00	0,00	0,00	0,00	0,00	1.060,00	0,00	0,00	0,00	1.060,00
DEPARTAMENTO DE OBRAS, VIAÇÃO E URBANISA	0,00	184.200,00	700,00	0,00	183.500,00	0,00	15.780,51	0,00	0,00	0,00	15.780,51
DEPARTAMENTO DE SAUDE	2.025,76	5.459,00	5.459,00	0,00	2.025,76	0,00	28.084,86	6.402,40	6.402,40	0,00	21.682,46
EXECUTIVO MUNICIPAL	0,00	1.163,59	0,00	0,00	1.163,59	0,00	0,00	0,00	0,00	0,00	0,00
RESTOS A PAGAR (INTRA-ORÇAMENTÁRIOS) (II)	-	52.891,84	52.891,84	-	-	-	-	-	-	-	-
EXECUTIVO											
ADMINISTRAÇÃO DIRETA	0,00	52.891,84	52.891,84	0,00	0,00	0,00	0,00	0,00	0,00	0,00	0,00
DEPARTAMENTO DE EDUCAÇÃO E CULTURA	0,00	52.891,84	52.891,84	0,00	0,00	0,00	0,00	0,00	0,00	0,00	0,00
TOTAL (III) = (I + II):	18.930,76	257.798,84	62.740,84	0,00	213.988,76	0,00	213.174,66	119.424,45	119.424,45	0,00	93.750,21

FONTE:


Dr. Ismael Ibrahim Fouani
 Prefeito Municipal


Ederson Fábio Peráido
 Contador - CRC/PR 06338
 CPF 884.862.579-77


Edimar Rocha
 Controlador Interno

Município de Mandaguacu
RELATÓRIO RESUMIDO DA EXECUÇÃO ORÇAMENTÁRIA
DEMONSTRATIVO DA RECEITA CORRENTE LÍQUIDA
ORÇAMENTOS FISCAL E DA SEGURIDADE SOCIAL

SETEMBRO/2013 A AGOSTO/2014
Entidade: PREFEITURA MUNICIPAL DE MANDAGUACU

RREO - ANEXO III (LRF, Art. 53, inciso I)

R\$ 1,00

ESPECIFICAÇÃO	EVOLUÇÃO DA RECEITA REALIZADA NOS ÚLTIMOS 12 MESES												TOTAL (ÚLT. 12 MES.)
	Set/2013	Out/2013	Nov/2013	Dez/2013	Jan/2014	Fev/2014	Mar/2014	Abr/2014	Mai/2014	Jun/2014	Jul/2014	ago/2014	
RECEITAS CORRENTES (I)	3.114.894,01	2.858.384,84	3.199.316,41	4.142.659,94	3.406.490,16	3.860.945,66	3.422.940,99	4.026.940,77	3.601.304,01	3.058.916,87	3.172.564,16	2.735.443,61	40.600.801,63
Receita Tributária	478.612,63	411.759,33	405.011,24	419.576,25	305.795,51	373.585,66	819.364,17	988.685,65	474.352,52	417.220,32	469.082,25	438.715,89	6.001.761,42
I.P.T.U.	85.175,64	90.111,60	96.540,09	93.661,69	53.556,84	57.233,52	495.124,14	551.316,37	127.974,12	98.542,70	135.674,24	86.665,17	1.971.574,12
I.S.S	165.684,94	126.343,86	114.805,99	116.800,61	108.291,54	124.084,19	112.420,53	127.927,42	113.395,99	108.104,49	122.274,33	142.904,88	1.483.038,77
I.T.B.I	157.304,50	111.851,77	65.574,43	75.338,14	11.827,05	96.155,04	116.276,23	127.864,70	138.601,94	104.288,00	116.817,21	101.811,72	1.292.710,73
I.R.R.F	24.080,14	35.860,62	29.612,66	68.700,78	23.005,03	39.821,73	37.968,25	43.270,37	33.434,92	45.407,36	33.326,17	33.095,80	447.903,83
Outras Receitas Tributárias	46.367,41	47.871,48	98.478,07	65.075,03	38.513,05	57.291,18	57.575,02	138.306,79	60.945,55	60.877,77	60.990,30	74.242,32	806.533,97
Receita de Contribuições	58.617,17	12.573,06	20.872,05	18.253,13	25.068,48	62.332,24	60.941,98	67.887,86	62.750,59	61.455,40	59.539,56	61.523,84	571.815,36
Receita Patrimonial	20.126,17	21.737,06	40.502,11	32.399,29	26.292,76	28.552,33	35.763,20	35.214,28	35.589,84	31.897,61	44.664,80	52.687,44	405.426,89
Receita Agropecuária	0,00	0,00	0,00	0,00	0,00	0,00	0,00	0,00	0,00	0,00	0,00	0,00	0,00
Receita Industrial	0,00	0,00	0,00	0,00	0,00	0,00	0,00	0,00	0,00	0,00	0,00	0,00	0,00
Receita serviços	40.658,85	25.219,20	0,00	35.494,50	1.183,00	4.861,15	3.807,95	4.946,45	12.739,78	11.552,66	96.609,95	10.508,70	247.562,19
Transferências Correntes	2.516.617,59	2.385.699,21	2.729.891,57	3.632.678,39	3.047.635,65	3.387.433,45	2.502.692,84	2.909.005,53	3.015.617,88	2.511.166,88	2.476.843,46	2.172.007,74	33.287.190,19
Cota Parte do FPM	870.846,04	870.859,42	1.211.347,77	1.249.417,93	1.471.444,34	1.571.287,35	932.079,91	1.063.812,26	1.417.660,65	1.063.153,97	913.114,76	1.109.279,07	13.744.303,47
Cota Parte do ICMS	558.974,89	567.700,75	582.194,75	639.335,12	627.078,64	537.435,88	599.387,76	626.519,98	632.062,46	589.221,69	598.479,06	590.597,86	7.348.988,94
Cota Parte do IPVA	40.960,58	55.758,65	42.166,33	37.649,99	76.602,95	483.601,84	209.233,75	180.410,06	171.502,98	167.097,24	166.631,11	62.226,77	1.693.842,25
Cota-Parte do ITR	27.715,77	149.125,48	13.084,74	13.891,51	12.342,02	12,33	628,04	0,00	85,52	214,87	165,83	477,13	217.743,24
Transferências LC 87/1996	5.261,13	5.261,13	5.261,13	5.261,13	5.645,98	5.645,98	0,00	5.645,98	5.645,98	5.645,98	5.645,98	5.645,98	60.566,38
Transferências LC 61/1989	8.744,84	9.348,30	10.389,69	11.082,96	10.880,44	9.506,89	9.289,45	10.129,34	11.017,33	10.493,43	10.780,02	7.111,11	118.753,80
Transferências do FUNDEF	458.587,48	473.355,92	508.017,89	683.002,71	549.492,14	613.354,96	493.883,41	526.811,71	559.926,98	495.277,58	491.015,66	170.680,43	6.023.406,67
Outras Transferências Correntes	545.526,86	254.489,56	357.449,27	793.037,04	294.149,14	166.588,22	258.190,52	495.676,20	217.715,98	180.062,12	290.711,04	225.989,39	4.079.565,34
Outras Receitas Correntes	61,60	1.196,98	3.039,44	4.258,38	514,76	4.181,03	570,85	21.201,00	253,40	25.624,00	26.124,14	0,00	87.025,58
(-) Renúncias/Restituições/Descontos	0,00	0,00	0,00	0,00	0,00	0,00	0,00	0,00	0,00	0,00	0,00	0,00	0,00
DEDUÇÕES (II)	302.500,59	331.610,68	372.884,82	431.327,67	440.798,81	521.498,00	350.123,73	377.303,47	441.878,16	361.595,46	333.408,93	355.423,21	4.620.353,53
Contrib. do Servidor para o Plano Previdência	0,00	0,00	0,00	0,00	0,00	0,00	0,00	0,00	0,00	0,00	0,00	0,00	0,00
Compensação Financ. entre Regimes Previdência	0,00	0,00	0,00	0,00	0,00	0,00	0,00	0,00	0,00	0,00	0,00	0,00	0,00
Dedução de Receita para Formação do FUNDEF	302.500,59	331.610,68	372.884,82	431.327,67	440.798,81	521.498,00	350.123,73	377.303,47	441.878,16	361.595,46	333.408,93	355.423,21	4.620.353,53
RECEITA CORRENTE LÍQUIDA (III) = (I) - (II)	2.812.393,42	2.526.774,16	2.826.431,59	3.711.332,27	2.965.691,35	3.339.447,66	3.072.817,26	3.649.637,30	3.159.425,85	2.697.321,41	2.839.155,23	2.380.020,40	35.980.448,10

Mandaguacu, 13/08/2014
ISMAEL IBRAÍM FOLIANI
PREFEITO MUNICIPAL


EDERSON FÁBIO PEREIRA DA SILVA
CONTADOR CRC/0938870-7
CONTROLADOR INTERNO