

Relatório Analítico dos Investimentos

em fevereiro de 2026

Total para cálculo dos limites da Resolução: R\$ 64.748.995,96

Disponibilidades Financeiras: R\$ 0,00

PL Total: R\$ 64.748.995,96

Fundo	Resgate Carência	Saldo	Particip. S/ PL	Cotistas	% PL Fundo % RPPS/Fundo	Lei
TÍTULOS PÚBLICOS - OFERTA BALCÃO		5.183.720,30	8,01%		0,00%	7º III
13.322.205/0001-35 BB IDKA 2 TÍTULOS PÚBLICOS RESP LIMITADA FIF RENDA FIXA PREVIDENCIÁRIO	D+1 Não há	4.803.526,75	7,42%	643	0,12%	7º I
11.328.882/0001-35 BB IRF-M 1 TÍTULOS PÚBLICOS RESP LIMITADA FIF CIC RENDA FIXA PREVIDENCIÁRIO	D+0 Não há	3.761.662,34	5,81%	1.193	0,03%	7º I
07.111.384/0001-69 BB IRF-M TÍTULOS PÚBLICOS RESP LIMITADA FIF RENDA FIXA PREVIDENCIÁRIO	D+1 Não há	1.519.346,13	2,35%	488	0,05%	7º I
04.857.834/0001-79 BB TESOUREO SELIC RESP LIMITATA FIF CIC RENDA FIXA LP	D+0 Não há	10.428.050,17	16,11%	134.215	0,06%	7º I
55.746.782/0001-02 BB TÍTULOS PÚBLICOS VÉRTICE 2027 II RESP LIMITADA FIF RENDA FIXA PREVIDENCIÁRIO	D+0 17/05/2027	2.557.472,56	3,95%	120	0,25%	7º I
49.963.751/0001-00 BB TÍTULOS PÚBLICOS VÉRTICE 2028 RESP LIMITADA FIF RENDA FIXA PREVIDENCIÁRIO	D+0 15/08/2028	2.545.536,55	3,93%	138	0,27%	7º I
02.296.928/0001-90 BB INSTITUCIONAL RESP LIMITADA FIF RENDA FIXA	D+0 Não há	1.892.756,29	2,92%	237	0,06% 36,80%	7º V
13.077.418/0001-49 BB PERFIL RESP LIMITADA FIF CIC RENDA FIXA REFERENCIADO DI PREVIDENCIÁRIO LP	D+0 Não há	11.285.353,03	17,43%	1.318	0,05% 51,20% 19 III § 2º	7º V
42.592.357/0001-56 BB SOLIDEZ AUTOMÁTICO RESP LIMITADA FIF CIC RENDA FIXA SIMPLES	D+0 Não há	696.698,42	1,08%	4.770	0,00% 0,20%	7º V
03.399.411/0001-90 BRADESCO PREMIUM RESP LIMITADA FIF RENDA FIXA REFERENCIADO DI	D+0 Não há	9.588.157,47	14,81%	756	0,03% 43,90%	7º V
00.832.435/0001-00 ITAÚ INSTITUCIONAL RESP LIMITADA FIF RENDA FIXA REFERENCIADO DI	D+0 Não há	1.424.229,78	2,20%	499	0,02% 0,00%	7º V

Fundo	Resgate Carência	Saldo	Particip. S/ PL	Cotistas	% PL Fundo % RPPS/Fundo	Lei
17.899.612/0001-60 MAG CASH FIF RENDA FIXA	D+2 du Não há	171.600,43	0,27%	18.243	0,01% 12,00%	7º V
13.081.159/0001-20 SICREDI INSTITUCIONAL IRF-M RESP LIMITADA FIF RENDA FIXA LP	D+1 Não há	6.980.179,14	10,78%	720	1,13% 85,60% 19 III § 2º	7º V
09.093.883/0001-04 ITAÚ HIGH GRADE RESP LIMITADA FIF CIC RENDA FIXA CRÉDITO PRIVADO	D+0 Não há	1.910.706,60	2,95%	1.988	0,01% 0,00%	7º VII

Enquadramento e Política de Investimento (RENDA FIXA) - base (Fevereiro / 2026) - Resolução CMN nº 5.272, 18/12/2025

Artigos - Renda Fixa	Resolução	Carteira \$	Carteira	Estratégia PI - 2026			GAP Superior
				Inf	Alvo	Sup	
Total Renda Fixa	100,00%	0,00	0,00%	0,00%	0,00%	0,00%	

 RENDA FIXA 0,00

Enquadramento e Política de Investimento (RENDA VARIÁVEL E EXTERIOR) - base (Fevereiro / 2026) - Resolução CMN n° 5.272, 18/12/2025

Artigos - Renda Variável / Estruturado / Imobiliário	Resolução	Carteira \$	Carteira	Estratégia PI - 2026			GAP Superior
				Inf	Alvo	Sup	
Total Renda Variável / Estruturado / Imobiliário	30,00%	0,00	0,00%	0,00%	0,00%	0,00%	

Estratégia de Alocação para os Próximos 5 Anos

Artigos	Estratégia de Alocação - 2026		Limite Inferior (%)	Limite Superior (%)
	Carteira \$	Carteira %		
Artigo 7º, Inciso I, Alínea a	0,00	0,00	0,00	60,00
Artigo 7º, Inciso I, Alínea b	0,00	0,00	0,00	100,00
Artigo 7º, Inciso III, Alínea a	0,00	0,00	0,00	60,00
Artigo 7º, Inciso III, Alínea b	0,00	0,00	0,00	60,00
Artigo 7º, Inciso IV	0,00	0,00	0,00	20,00
Artigo 7º, Inciso V, Alínea a	0,00	0,00	0,00	5,00
Artigo 7º, Inciso V, Alínea b	0,00	0,00	0,00	5,00
Artigo 7º, Inciso V, Alínea c	0,00	0,00	0,00	5,00
Artigo 8º, Inciso I	0,00	0,00	0,00	20,00
Artigo 8º, Inciso II	0,00	0,00	0,00	10,00
Artigo 9º, Inciso I	0,00	0,00	0,00	0,50
Artigo 9º, Inciso II	0,00	0,00	0,00	5,00
Artigo 9º, Inciso III	0,00	0,00	0,00	10,00
Artigo 10º, Inciso I	0,00	0,00	0,00	10,00
Artigo 10º, Inciso II	0,00	0,00	0,00	5,00
Artigo 10º, Inciso III	0,00	0,00	0,00	5,00
Artigo 11º	0,00	0,00	0,00	5,00
Artigo 12º	0,00	0,00	0,00	5,00

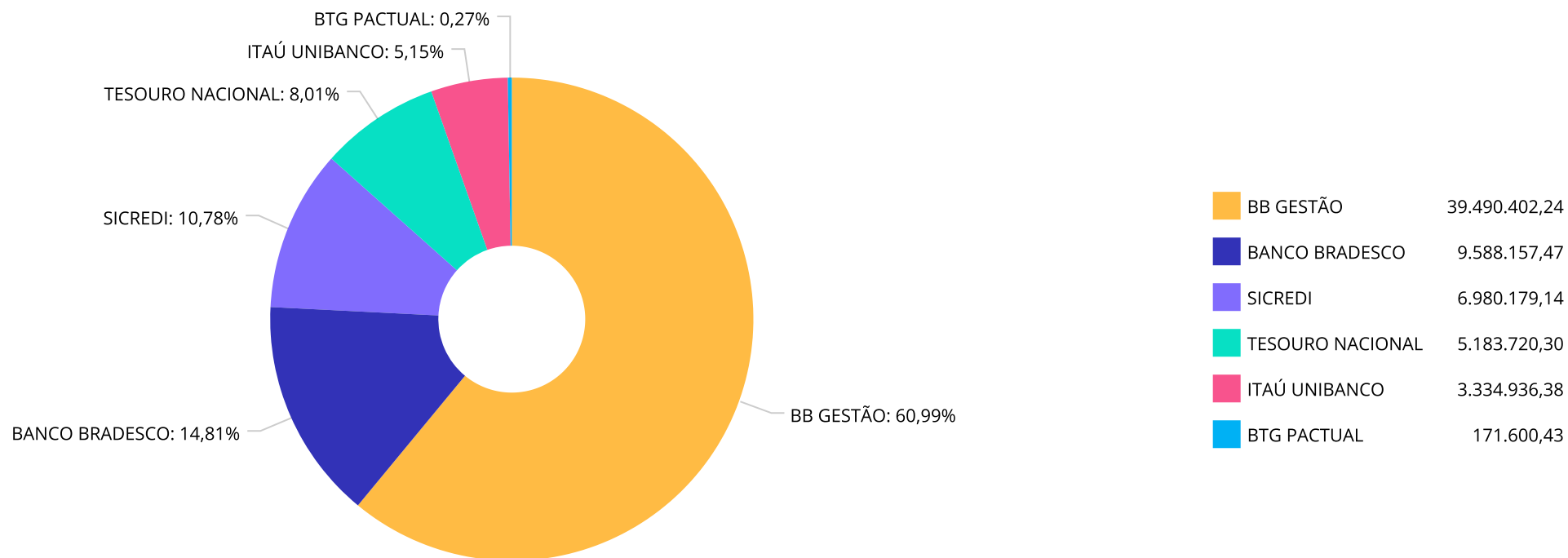
Retorno dos investimentos e Benchmark's de ativos no mês de Fevereiro/2026 - RENDA FIXA

	Mês	Ano	3M	6M	12M	24M	VaR Mês	Volatilidade 12M
IPCA + 5,00% ao ano (Benchmark)	1,05%	1,80%	2,61%	4,65%	9,00%	20,24%	-	-
BB TÍTULOS PÚBLICOS VÉRTICE 2028 RESP LIMITADA FIF RENDA FIXA PRE...	1,10%	2,39%	3,47%	6,04%	12,00%	16,00%	0,48%	2,34%
BB TÍTULOS PÚBLICOS VÉRTICE 2027 II RESP LIMITADA FIF RENDA FIXA ...	1,27%	2,36%	3,47%	6,35%	11,51%	-	0,24%	1,39%
IDKA IPCA 2 Anos (Benchmark)	1,22%	2,44%	3,62%	6,28%	11,77%	19,99%	-	-
BB IDKA 2 TÍTULOS PÚBLICOS RESP LIMITADA FIF RENDA FIXA PREVIDENC...	1,17%	2,36%	3,41%	6,19%	11,27%	19,64%	0,37%	1,50%
IRF-M 1 (Benchmark)	1,02%	2,24%	3,42%	7,15%	14,69%	26,40%	-	-
BB IRF-M 1 TÍTULOS PÚBLICOS RESP LIMITADA FIF CIC RENDA FIXA PREV...	1,00%	2,20%	3,35%	6,98%	14,34%	25,62%	0,07%	0,26%
IRF-M (Benchmark)	0,99%	2,97%	3,28%	7,78%	17,95%	22,60%	-	-
BB IRF-M TÍTULOS PÚBLICOS RESP LIMITADA FIF RENDA FIXA PREVIDENCI...	0,97%	2,93%	3,22%	7,62%	17,64%	21,98%	0,79%	2,75%
SICREDI INSTITUCIONAL IRF-M RESP LIMITADA FIF RENDA FIXA LP	0,98%	2,97%	3,22%	7,66%	17,75%	21,70%	0,78%	2,85%
Selic (Benchmark)	1,00%	2,17%	3,42%	7,13%	14,50%	27,24%	-	-
BB SOLIDEZ AUTOMÁTICO RESP LIMITADA FIF CIC RENDA FIXA SIMPLES	0,78%	1,71%	2,68%	5,56%	11,16%	20,35%	0,00%	0,04%
CDI (Benchmark)	1,00%	2,17%	3,42%	7,13%	14,50%	27,24%	-	-
BRANCO PREMIUM RESP LIMITADA FIF RENDA FIXA REFERENCIADO DI	1,00%	2,19%	3,43%	7,14%	14,60%	27,89%	0,01%	0,03%
BB INSTITUCIONAL RESP LIMITADA FIF RENDA FIXA	0,95%	2,16%	3,41%	7,09%	14,42%	27,33%	0,03%	0,08%

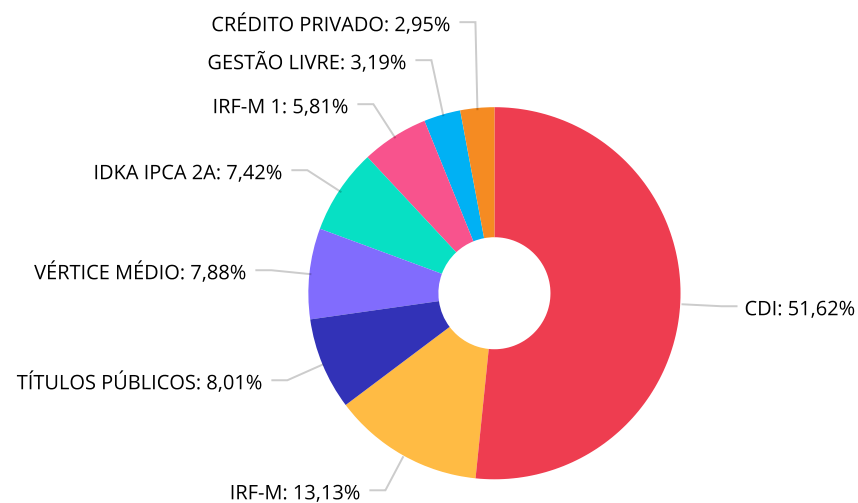
Retorno dos investimentos e Benchmark's de ativos no mês de Fevereiro/2026 - RENDA FIXA

	Mês	Ano	3M	6M	12M	24M	VaR Mês	Volatilidade 12M
BB PERFIL RESP LIMITADA FIF CIC RENDA FIXA REFERENCIADO DI PREVID...	1,01%	2,22%	3,47%	7,21%	14,60%	27,48%	0,01%	0,05%
BB TESOURO SELIC RESP LIMITATA FIF CIC RENDA FIXA LP	0,98%	2,14%	3,36%	7,00%	14,21%	26,61%	0,00%	0,03%
ITAÚ HIGH GRADE RESP LIMITADA FIF CIC RENDA FIXA CRÉDITO PRIVADO	1,01%	2,20%	3,45%	7,20%	14,72%	28,25%	0,02%	0,04%
ITAÚ INSTITUCIONAL RESP LIMITADA FIF RENDA FIXA REFERENCIADO DI	0,98%	2,17%	3,42%	7,11%	14,50%	27,53%	0,04%	0,04%
MAG CASH FIF RENDA FIXA	1,03%	2,23%	3,48%	7,04%	14,53%	27,68%	0,07%	0,11%

Distribuição dos ativos por Administradores - base (Fevereiro / 2026)



Distribuição dos ativos por Sub-Segmentos - base (Fevereiro / 2026)



■ CDI	33.422.488,87	■ IRF-M	8.499.525,27	■ TÍTULOS PÚBLICOS	5.183.720,30	■ VÉRTICE MÉDIO	5.103.009,11
■ IDKA IPCA 2A	4.803.526,75	■ IRF-M 1	3.761.662,34	■ GESTÃO LIVRE	2.064.356,72	■ CRÉDITO PRIVADO	1.910.706,60

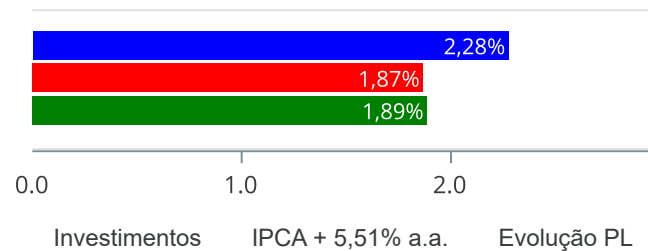
Carteira de Títulos Públicos no mês de (Fevereiro / 2026)

Títulos Públicos	Forma Aquisição	Compra	Qtde	P.U. Compra	P.U. Atual	\$ Pago	\$ Atual	Marcação
NTN-B - 15/05/2035	OFERTA BALCÃO	18/06/2025	1.199	4.166,956610	4.323,368663	4.996.180,98	5.183.719,03	Curva

Retorno e Meta de Rentabilidade acumulados no ano de 2026

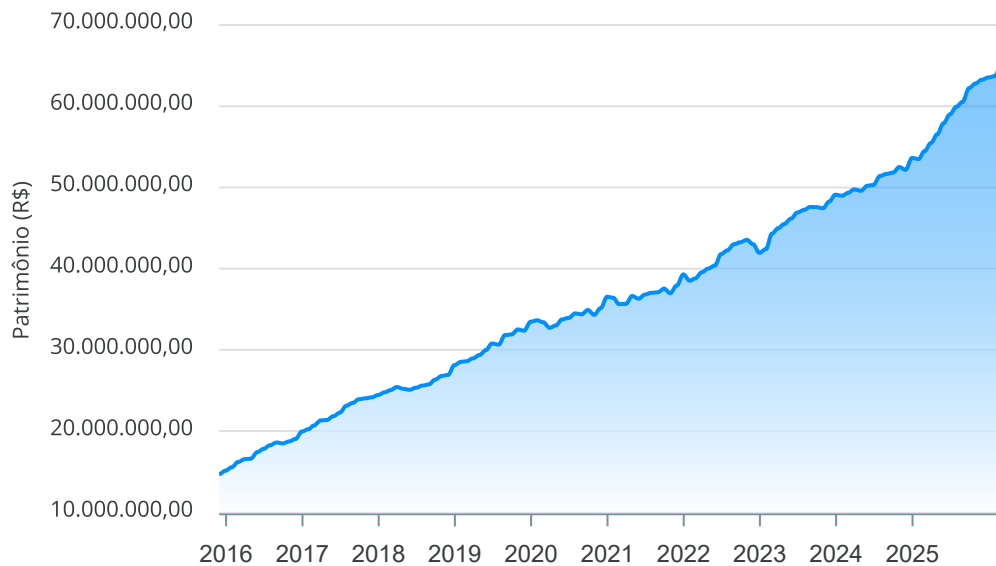
Mês	Saldo Anterior	Aplicações	Resgates	Saldo no Mês	Retorno	Retorno Acum	Retorno Mês	Retorno Acum	Meta Mês	Meta Acum	Gap Acum	VaR
Janeiro	63.548.557,57	970.703,60	1.603.964,03	63.711.720,37	796.423,23	796.423,23	1,25%	1,25%	0,78%	0,78%	160,79%	0,24%
Fevereiro	63.711.720,37	1.729.917,10	1.341.097,05	64.748.995,96	648.455,54	1.444.878,77	1,01%	2,28%	1,09%	1,87%	121,51%	0,18%

Investimentos x Meta de Rentabilidade x PL



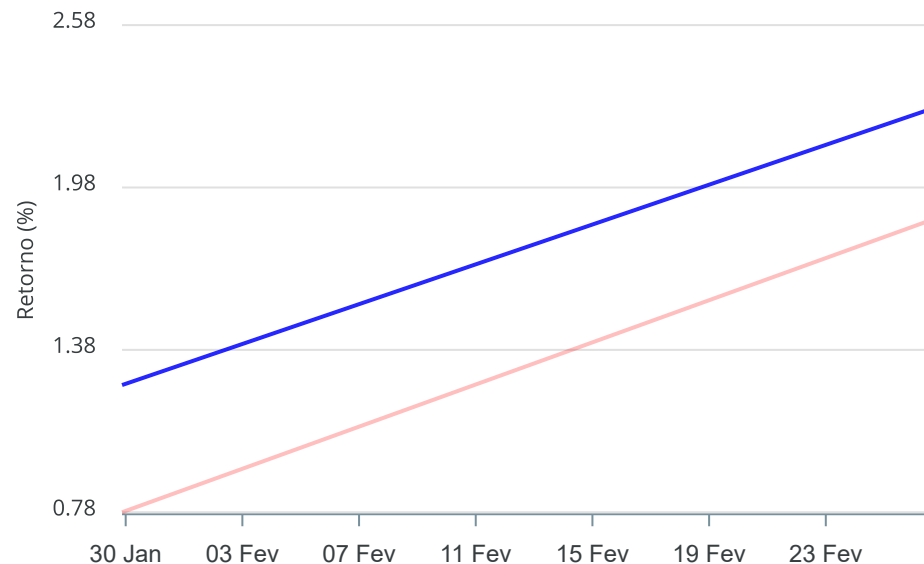
Gráficos ilustrativos de Evolução Patrimonial e indicadores

Evolução do Patrimônio



Comparativo

ANO 36M



- Investimentos Meta de Rentabilidade CDI IMA-B
- IMA-B 5 IMA-B 5+ IMA Geral IRF-M IRF-M 1
- IRF-M 1+ Ibovespa IBX SMLL IDIV

Retorno dos Investimentos após as movimentações (aplicações e resgates) no mês de Fevereiro/2026

FUNDOS DE RENDA FIXA

Ativos Renda Fixa	Saldo Anterior	Aplicações	Resgates	Saldo Atual	Retorno (R\$)	Retorno (%)	(%) Instit	Var - Mês
BB TÍTULOS PÚBLICOS VÉRTICE 2027 II RESP LIMITADA ...	2.525.311,82	0,00	0,00	2.557.472,56	32.160,74	1,27%	1,27%	0,24%
BB IDKA 2 TÍTULOS PÚBLICOS RESP LIMITADA FIF RENDA...	4.747.879,22	0,00	0,00	4.803.526,75	55.647,53	1,17%	1,17%	0,37%
BB TÍTULOS PÚBLICOS VÉRTICE 2028 RESP LIMITADA FIF...	2.592.883,08	0,00	75.642,00	2.545.536,55	28.295,47	1,09%	1,10%	0,48%
MAG CASH FIF RENDA FIXA	169.854,13	0,00	0,00	171.600,43	1.746,30	1,03%	1,03%	0,07%
ITAÚ HIGH GRADE RESP LIMITADA FIF CIC RENDA FIXA C...	1.891.552,83	0,00	0,00	1.910.706,60	19.153,77	1,01%	1,01%	0,02%
BB PERFIL RESP LIMITADA FIF CIC RENDA FIXA REFEREN...	11.385.774,09	0,00	215.000,00	11.285.353,03	114.578,94	1,01%	1,01%	0,01%
BB IRF-M 1 TÍTULOS PÚBLICOS RESP LIMITADA FIF CIC ...	3.724.409,24	0,00	0,00	3.761.662,34	37.253,10	1,00%	1,00%	0,07%
BRDESCO PREMIUM RESP LIMITADA FIF RENDA FIXA REFE...	9.493.238,11	0,00	0,00	9.588.157,47	94.919,36	1,00%	1,00%	0,01%
ITAÚ INSTITUCIONAL RESP LIMITADA FIF RENDA FIXA RE...	1.410.345,55	0,00	0,00	1.424.229,78	13.884,23	0,98%	0,98%	0,04%
SICREDI INSTITUCIONAL IRF-M RESP LIMITADA FIF REND...	6.912.179,05	0,00	0,00	6.980.179,14	68.000,09	0,98%	0,98%	0,78%
BB TESOURO SELIC RESP LIMITATA FIF CIC RENDA FIXA ...	10.327.038,79	0,00	0,00	10.428.050,17	101.011,38	0,98%	0,98%	0,00%
BB INSTITUCIONAL RESP LIMITADA FIF RENDA FIXA	1.874.902,79	0,00	0,00	1.892.756,29	17.853,50	0,95%	0,95%	0,03%
TÍTULOS PÚBLICOS - OFERTA BALCÃO	5.140.328,49	0,00	0,00	5.183.720,30	43.391,81	0,84%	-	-
BB IRF-M TÍTULOS PÚBLICOS RESP LIMITADA FIF RENDA ...	891.514,49	617.664,00	0,00	1.519.346,13	10.167,64	0,67%	0,97%	0,79%
BB SOLIDEZ AUTOMÁTICO RESP LIMITADA FIF CIC RENDA ...	624.508,69	1.112.253,10	1.050.455,05	696.698,42	10.391,68	0,60%	0,78%	0,00%
Total Renda Fixa	63.711.720,37	1.729.917,10	1.341.097,05	64.748.995,96	648.455,54	1,01%		0,18%

Disclaimer

Este documento (caracterizado como relatório, parecer ou análise) foi preparado para uso exclusivo do destinatário, não podendo ser reproduzido ou distribuído por este a qualquer pessoa sem expressa autorização da CRÉDITO E MERCADO CONSULTORIA DE INVESTIMENTOS.. As informações aqui contidas, tem por somente, o objetivo de prover informações e não representa, em nenhuma hipótese, uma oferta de compra e venda ou solicitação de compra e venda de qualquer valor mobiliário ou instrumento financeiro. Trata-se apenas uma OPINIÃO que reflete o momento da análise e são consubstanciadas em informações coletadas em fontes públicas e que julgamos confiáveis.

As informações aqui contidas não representam garantia de exatidão das informações prestadas ou julgamento sobre a qualidade delas, e não devem ser consideradas como tais.

A utilização destas informações em suas tomadas de decisão e consequentes perdas e ganhos não nos torna responsáveis diretos.

As informações deste documento estão em consonância com as informações sobre o(s) produto(s) mencionado(s), entretanto não substituem seus materiais oficiais, como regulamentos, prospectos de divulgação e outros exigidos legalmente. É recomendada a leitura cuidadosa destes materiais, com especial atenção para as cláusulas relativas aos objetivos, aos riscos e à política de investimento do(s) produto(s). Todas as informações podem ser obtidas com os responsáveis pela distribuição, administração, gestão ou no próprio site da CVM (Comissão de Valores Mobiliários) através do link: <https://www.gov.br/cvm/pt-br>.

Sua elaboração buscou atender os objetivos do cliente, considerando a sua situação financeira e seu perfil de investidor.

A rentabilidade obtida no passado não representa garantia de rentabilidade futura e os produtos estruturados e/ou de longo prazo possuem, além da volatilidade, riscos associados à sua carteira de crédito e estruturação. Os riscos inerentes aos diversos tipos de operações com valores mobiliários de bolsa, balcão, nos mercados de liquidação futura e de derivativos, podem resultar em perdas aos investimentos realizados, bem como o inverso proporcionalmente. Todos e qualquer outro valor exibido está representado em Real (BRL) e para os cálculos, foram utilizadas observações diárias, sendo sua fonte o Sistema Quantum Axis e a CVM.

A contratação de empresa de Consultoria de Valores Mobiliários para a emissão deste documento não assegura ou sugere a existência de garantia de resultados futuros ou a isenção de risco. Cabe a Consultoria de Valores Mobiliários a prestação dos serviços de ORIENTAÇÃO, RECOMENDAÇÃO E ACONSELHAMENTO, DE FORMA PROFISSIONAL, INDEPENDENTE E INDIVIDUALIZADA, SOBRE INVESTIMENTOS NO MERCADO DE VALORES MOBILIÁRIOS, CUJA ADOÇÃO E IMPLEMENTAÇÃO SEJAM EXCLUSIVAS DO CLIENTE (Resolução CVM nº 19/2021).

Na apuração do cálculo de rentabilidade da carteira de investimentos são considerados os recursos descritos no Art. 3º da Resolução CMN nº 5.272/2025, provenientes do recolhimento das alíquotas de contribuição dos servidores, exclusivamente com finalidade previdenciária, excluindo qualquer tipo de recurso recebidos com finalidade administrativa, em consonância com a Portaria MTP nº 1.467/2022, art. 84, inciso III, alínea "a".

Os RPPS DEVEM, independente da contratação de Consultoria de Valores Mobiliários, se adequar às normativas pertinentes e principalmente a Portaria MTP nº 1.467/2022 e suas alterações, além da Resolução CMN nº 5.272/2025, que dispõem sobre as aplicações dos recursos financeiros dos Regimes Próprios de Previdência Social, instituídos pela União, Estados, Distrito Federal e Municípios e dá outras providências.

