

MUNICÍPIO DE MANDAGUACU - PR
RELATÓRIO RESUMIDO DA EXECUÇÃO ORÇAMENTÁRIA
DEMONSTRATIVO DAS RECEITAS E DESPESAS COM MANUTENÇÃO E DESENVOLVIMENTO DO ENSINO – MDE
ORÇAMENTOS FISCAL E DA SEGURIDADE SOCIAL
JANEIRO A JUNHO 2013/BIMESTRE MAIO - JUNHO
 Entidade: PREFEITURA MUNICIPAL DE MANDAGUACU

RREO - ANEXO 8 (LDB, art. 72)

RS 1.00

RECEITAS DO ENSINO

| RECEITA RESULTANTE DE IMPOSTOS (caput do art. 212 da Constituição) | PREVISÃO INICIAL | PREVISÃO ATUALIZADA (a) | RECEITAS REALIZADAS | | |
|---|-------------------------|--------------------------------|----------------------------|----------------------|-------------------|
| | | | No Bimestre | Até o Bimestre (b) | % (c) = (b/a)x100 |
| 1- RECEITAS DE IMPOSTOS | 2.514.577,00 | 2.514.577,00 | 654.205,29 | 2.252.010,52 | 89,56 |
| 1.1- Receita Resultante do Imposto sobre a Propriedade Predial e Territorial Urbana - IPTU | 1.083.957,00 | 1.083.957,00 | 212.078,63 | 994.690,35 | 91,76 |
| 1.1.1- IPTU | 700.000,00 | 700.000,00 | 83.863,25 | 562.796,80 | 80,26 |
| 1.1.2- Multas, Juros de Mora e Outros Encargos do IPTU | 100.000,00 | 100.000,00 | 46.166,92 | 135.046,59 | 135,05 |
| 1.1.3- Dívida Ativa do IPTU | 280.000,00 | 280.000,00 | 82.046,46 | 276.842,96 | 98,87 |
| 1.1.4- Multas, Juros de Mora, Atualização Monetária e Outros Encargos da Dívida Ativa do IPTU | 3.957,00 | 3.957,00 | 0,00 | 0,00 | 0,00 |
| 1.1.5- (-) Deduções da Receita do IPTU | - | 0,00 | 0,00 | 0,00 | 0,00 |
| 1.2- Receita Resultante do Imposto sobre Transmissão Inter Vivos - ITBI | 500.000,00 | 500.000,00 | 151.441,21 | 460.418,32 | 92,06 |
| 1.2.1- ITBI | 500.000,00 | 500.000,00 | 150.801,23 | 459.447,63 | 91,89 |
| 1.2.2- Multas, Juros de Mora e Outros Encargos do ITBI | - | 0,00 | 639,98 | 970,69 | 0,00 |
| 1.2.3- Dívida Ativa do ITBI | - | 0,00 | 0,00 | 0,00 | 0,00 |
| 1.2.4- Multas, Juros de Mora, Atualização Monetária e Outros Encargos da Dívida Ativa do ITBI | - | 0,00 | 0,00 | 0,00 | 0,00 |
| 1.2.5- (-) Deduções da Receita do ITBI | - | 0,00 | 0,00 | 0,00 | 0,00 |
| 1.3- Receita Resultante do Imposto sobre Serviços de Qualquer Natureza - ISS | 729.020,00 | 729.020,00 | 251.305,25 | 653.655,49 | 89,66 |
| 1.3.1- ISS | 700.000,00 | 700.000,00 | 236.576,04 | 635.124,15 | 90,73 |
| 1.3.2- Multas, Juros de Mora e Outros Encargos do ISS | 2.638,00 | 2.638,00 | 11.324,66 | 13.967,47 | 529,47 |
| 1.3.3- Dívida Ativa do ISS | 26.382,00 | 26.382,00 | 3.404,53 | 4.563,87 | 17,30 |
| 1.3.4- Multas, Juros de Mora, Atualização Monetária e Outros Encargos da Dívida Ativa do ISS | - | 0,00 | 0,00 | 0,00 | 0,00 |
| 1.3.5- (-) Deduções da Receita do ISS | - | 0,00 | 0,00 | 0,00 | 0,00 |
| 1.4- Receita Resultante do Imposto de Renda Retido na Fonte - IRRF | 201.600,00 | 201.600,00 | 39.380,20 | 143.246,36 | 71,05 |
| 1.4.1- IRRF | 201.600,00 | 201.600,00 | 39.380,20 | 143.246,36 | 71,05 |
| 1.4.2- Multas, Juros de Mora e Outros Encargos do IRRF | - | 0,00 | 0,00 | 0,00 | 0,00 |
| 1.4.3- Dívida Ativa do IRRF | - | 0,00 | 0,00 | 0,00 | 0,00 |
| 1.4.4- Multas, Juros de Mora, Atualização Monetária e Outros Encargos da Dívida Ativa do IRRF | - | 0,00 | 0,00 | 0,00 | 0,00 |
| 1.4.5- (-) Deduções da Receita do IRRF | - | 0,00 | 0,00 | 0,00 | 0,00 |
| 1.5- Receita Resultante do Imposto Territorial Rural - ITR (CF, art. 153, §4º, inciso III) | - | 0,00 | 0,00 | 0,00 | 0,00 |
| 1.5.1- ITR | - | 0,00 | 0,00 | 0,00 | 0,00 |
| 1.5.2- Multas, Juros de Mora e Outros Encargos do ITR | - | 0,00 | 0,00 | 0,00 | 0,00 |
| 1.5.3- Dívida Ativa do ITR | - | 0,00 | 0,00 | 0,00 | 0,00 |
| 1.5.4- Multas, Juros de Mora, Atualização Monetária e Outros Encargos da Dívida Ativa do ITR | - | 0,00 | 0,00 | 0,00 | 0,00 |
| 1.5.5- (-) Deduções da Receita do ITR | - | 0,00 | 0,00 | 0,00 | 0,00 |
| 2- RECEITA DE TRANSFERÊNCIAS CONSTITUCIONAIS E LEGAIS | 21.290.000,00 | 21.290.000,00 | 3.866.107,34 | 11.303.852,36 | 53,09 |
| 2.1- Cota-Parte FPM | 14.000.000,00 | 14.000.000,00 | 2.483.665,82 | 6.962.718,03 | 49,73 |
| 2.1.1- Parcela referente à CF, art. 159, I, alínea b | 14.000.000,00 | 14.000.000,00 | 2.483.665,82 | 6.962.718,03 | 49,73 |
| 2.1.2- Parcela referente à CF, art. 159, I, alínea d | - | 0,00 | 0,00 | 0,00 | 0,00 |
| 2.2- Cota-Parte ICMS | 5.300.000,00 | 5.300.000,00 | 1.051.795,40 | 3.080.264,42 | 58,12 |
| 2.3- ICMS-Desoneração – L.C. nº87/1996 | 125.000,00 | 125.000,00 | 5.261,13 | 26.305,63 | 21,04 |
| 2.4- Cota-Parte IPI-Exportação | 125.000,00 | 125.000,00 | 17.878,80 | 48.912,83 | 39,13 |
| 2.5- Cota-Parte ITR | 40.000,00 | 40.000,00 | 1.338,52 | 23.645,75 | 59,11 |
| 2.6- Cota-Parte IPVA | 1.700.000,00 | 1.700.000,00 | 306.167,67 | 1.162.005,92 | 68,35 |
| 2.7- Cota-Parte IOF-Curo | - | 0,00 | 0,00 | 0,00 | 0,00 |
| 3- TOTAL DA RECEITA BRUTA DE IMPOSTOS (1 + 2) | 23.804.577,00 | 23.804.577,00 | 4.520.312,63 | 13.555.862,90 | 56,95 |
| RECEITAS ADICIONAIS PARA FINANCIAMENTO DO ENSINO | PREVISÃO INICIAL | PREVISÃO ATUALIZADA (a) | RECEITAS REALIZADAS | | |
| | | | No Bimestre | Até o Bimestre (b) | % (c) = (b/a)x100 |
| 4- RECEITA DA APLICAÇÃO FINANCEIRA DE OUTROS RECURSOS DE IMPOSTOS VINC. AO ENSINO | - | 0,00 | 0,00 | 0,00 | 0,00 |
| 5- RECEITA DE TRANSFERÊNCIAS DO FNDE | - | 0,00 | 0,00 | 0,00 | 0,00 |
| 5.1- Transferências do Salário-Educação | - | 0,00 | 0,00 | 0,00 | 0,00 |
| 5.2- Outras Transferências do FNDE | - | 0,00 | 0,00 | 0,00 | 0,00 |
| 5.3- Aplicação Financeira dos Recursos do FNDE | - | 0,00 | 0,00 | 0,00 | 0,00 |
| 6- RECEITA DE TRANSFERÊNCIAS DE CONVÊNIOS | 264.729,00 | 264.729,00 | 56.992,44 | 142.481,10 | 53,82 |
| 6.1- Transferências de Convênios | 264.729,00 | 264.729,00 | 56.992,44 | 142.481,10 | 53,82 |
| 6.2- Aplicação Financeira dos Recursos de Convênios | - | 0,00 | 0,00 | 0,00 | 0,00 |
| 7- RECEITA DE OPERAÇÕES DE CRÉDITO | - | 0,00 | 0,00 | 0,00 | 0,00 |
| 8- OUTRAS RECEITAS PARA FINANCIAMENTO DO ENSINO | 1.736.395,00 | 1.736.395,00 | 292.987,72 | 920.144,55 | 52,99 |
| 9- TOTAL DAS RECEITAS ADICIONAIS PARA FINANCIAMENTO DO ENSINO (4 + 5 + 6 + 7 + 8) | 2.001.124,00 | 2.001.124,00 | 349.980,16 | 1.062.625,65 | 53,10 |

FUNDEB

| RECEITAS DO FUNDEB | PREVISÃO INICIAL | PREVISÃO ATUALIZADA (a) | RECEITAS REALIZADAS | | |
|---|---------------------|-------------------------|---------------------|---------------------|-------------------|
| | | | No Bimestre | Até o Bimestre (b) | % (c) = (b/a)x100 |
| 10- RECEITAS DESTINADAS AO FUNDEB | 4.232.356,00 | 4.232.356,00 | 772.169,17 | 2.255.609,06 | 53,29 |
| 10.1- Cota-Parte FPM Destinada ao FUNDEB – (20% de 2.1.1) | 2.800.000,00 | 2.800.000,00 | 496.733,12 | 1.392.543,45 | 49,73 |
| 10.2- Cota-Parte ICMS Destinada ao FUNDEB – (20% de 2.2) | 1.080.000,00 | 1.080.000,00 | 210.359,06 | 616.052,81 | 58,12 |
| 10.3- ICMS-Desoneração Destinada ao FUNDEB – (20% de 2.3) | - | 0,00 | 0,00 | 0,00 | 0,00 |
| 10.4- Cota-Parte IPI-Exportação Destinada ao FUNDEB – (20% de 2.4) | 24.889,00 | 24.889,00 | 3.575,76 | 9.782,52 | 39,30 |
| 10.5- Cota-Parte ITR ou ITR Arrecadados Destinados ao FUNDEB – (20% de (1.5 + 2.5)) | 7.467,00 | 7.467,00 | 287,71 | 4.729,12 | 63,33 |
| 10.6- Cota-Parte IPVA Destinada ao FUNDEB – (20% de 2.6) | 340.000,00 | 340.000,00 | 61.233,52 | 232.401,16 | 68,35 |
| 11- RECEITAS RECEBIDAS DO FUNDEB | 5.171.319,00 | 5.171.319,00 | 1.027.246,83 | 2.944.607,37 | 56,94 |
| 11.1- Transferências de Recursos do FUNDEB | 5.170.000,00 | 5.170.000,00 | 1.027.246,83 | 2.944.607,37 | 56,96 |
| 11.2- Complementação da União ao FUNDEB | 1.319,00 | 1.319,00 | 0,00 | 0,00 | 0,00 |
| 11.3- Receita de Aplicação Financeira dos Recursos do FUNDEB | - | 0,00 | 0,00 | 0,00 | 0,00 |
| 12- RESULTADO LÍQUIDO DAS TRANSFERÊNCIAS DO FUNDEB (11.1 – 10) | 937.844,00 | 937.844,00 | 255.077,66 | 689.098,31 | 73,48 |
| ACRÉSCIMO RESULTANTE DAS TRANSFERÊNCIAS DO FUNDEB | | | | | |

MUNICÍPIO DE MANDAGUACU - PR
RELATÓRIO RESUMIDO DA EXECUÇÃO ORÇAMENTÁRIA

Continuação 2/3

DEMONSTRATIVO DAS RECEITAS E DESPESAS COM MANUTENÇÃO E DESENVOLVIMENTO DO ENSINO - MDE

ORÇAMENTOS FISCAL E DA SEGURIDADE SOCIAL

JANEIRO A JUNHO 2013/BIMESTRE MAIO - JUNHO

Entidade: PREFEITURA MUNICIPAL DE MANDAGUACU

| DESPESAS DO FUNDEB | DOTAÇÃO INICIAL | DOTAÇÃO ATUALIZADA (d) | DESPESAS LIQUIDADAS | | |
|---|-----------------|------------------------|---------------------|--------------------|-----------------|
| | | | No Bimestre | Até o Bimestre (e) | % (f)=(e/d)x100 |
| 13- PAGAMENTO DOS PROFISSIONAIS DO MAGISTÉRIO | 3.171.319,00 | 3.901.319,00 | 615.436,20 | 1.910.852,37 | 48,98 |
| 13.1- Com Educação Infantil | 400.000,00 | 0,00 | 0,00 | 0,00 | 0,00 |
| 13.2- Com Ensino Fundamental | 2.771.319,00 | 3.901.319,00 | 615.436,20 | 1.910.852,37 | 48,98 |
| 14- OUTRAS DESPESAS | 2.000.000,00 | 2.000.000,00 | 281.272,18 | 812.781,52 | 40,64 |
| 14.1- Com Educação Infantil | 30.000,00 | 0,00 | 0,00 | 0,00 | 0,00 |
| 14.2- Com Ensino Fundamental | 1.970.000,00 | 2.000.000,00 | 281.272,18 | 812.781,52 | 40,64 |
| 15- TOTAL DAS DESPESAS DO FUNDEB (13 + 14) | 5.171.319,00 | 5.901.319,00 | 896.708,38 | 2.723.633,89 | 46,15 |
| DEDUÇÕES PARA FINS DE LIMITE DO FUNDEB PARA PAGAMENTO DOS PROFISSIONAIS DO MAGISTÉRIO | | | | | VALOR |
| 16- RESTOS A PAGAR INSCRITOS NO EXERCÍCIO SEM DISPONIBILIDADE FINANCEIRA DE RECURSOS DO FUNDEB | | | | | — |
| 17- DESPESAS CUSTEADAS COM O SUPERÁVIT FINANCEIRO, DO EXERCÍCIO ANTERIOR, DO FUNDEB | | | | | 0,00 |
| 18- TOTAL DAS DEDUÇÕES CONSIDERADAS PARA FINS DE LIMITE DO FUNDEB (16 + 17) | | | | | 0,00 |
| 19- MÍNIMO DE 80% DO FUNDEB NA REMUNERAÇÃO DO MAGISTÉRIO COM EDUCAÇÃO INFANTIL E ENSINO FUNDAMENTAL1 ((13 – 18) / (11) x 100) % | | | | | 64,89 |
| CONTROLE DA UTILIZAÇÃO DE RECURSOS NO EXERCÍCIO SUBSEQUENTE | | | | | VALOR |
| 20 – RECURSOS RECEBIDOS DO FUNDEB EM 2012 QUE NÃO FORAM UTILIZADOS | | | | | 0,00 |
| 21 – DESPESAS CUSTEADAS COM O SALDO DO ITEM 20 ATÉ O 1º TRIMESTRE DE 2013 ² | | | | | 0,00 |

MANUTENÇÃO E DESENVOLVIMENTO DO ENSINO - DESPESAS CUSTEADAS COM A RECEITA RESULTANTE DE IMPOSTOS E RECURSOS DO FUNDEB

| RECEITAS COM AÇÕES TÍPICAS DE MDE | PREVISÃO INICIAL | PREVISÃO ATUALIZADA (a) | RECEITAS REALIZADAS | | |
|--|------------------|-------------------------|---------------------|--------------------|-----------------|
| | | | No Bimestre | Até o Bimestre (b) | % (c)=(b/a)x100 |
| 22- IMPOSTOS E TRANSFERÊNCIAS DESTINADAS À MDE (25% de 3)³ | 5.951.144,25 | 5.951.144,25 | 1.130.078,16 | 3.388.985,73 | 56,95 |
| DESPESAS COM AÇÕES TÍPICAS DE MDE | DOTAÇÃO INICIAL | DOTAÇÃO ATUALIZADA (d) | DESPESAS LIQUIDADAS | | |
| | | | No Bimestre | Até o Bimestre (e) | % (f)=(e/d)x100 |
| 23- EDUCAÇÃO INFANTIL | 910.226,00 | 625.542,00 | 110.644,79 | 321.793,07 | 51,44 |
| 23.1- Despesas Custeadas com Recursos do FUNDEB | 430.000,00 | 0,00 | 0,00 | 0,00 | 0,00 |
| 23.2- Despesas Custeadas com Outros Recursos de Impostos | 480.226,00 | 625.542,00 | 110.644,79 | 321.793,07 | 51,44 |
| 24- ENSINO FUNDAMENTAL | 5.778.981,00 | 6.978.866,00 | 1.063.521,33 | 3.466.552,79 | 49,87 |
| 24.1- Despesas Custeadas com Recursos do FUNDEB | 4.741.319,00 | 5.901.319,00 | 896.708,38 | 2.723.633,89 | 46,15 |
| 24.2- Despesas Custeadas com Outros Recursos de Impostos | 1.037.662,00 | 1.077.346,00 | 166.812,95 | 742.918,90 | 68,96 |
| 25- ENSINO MÉDIO | 0,00 | 0,00 | 0,00 | 0,00 | 0,00 |
| 26- ENSINO SUPERIOR | 0,00 | 0,00 | 0,00 | 0,00 | 0,00 |
| 27- ENSINO PROFISSIONAL NÃO INTEGRADO AO ENSINO REGULAR | 0,00 | 0,00 | 0,00 | 0,00 | 0,00 |
| 28- OUTRAS | 0,00 | 0,00 | 0,00 | 0,00 | 0,00 |
| 29- TOTAL DAS DESPESAS COM AÇÕES TÍPICAS DE MDE (23 + 24 + 25 + 26 + 27 + 28) | 6.689.207,00 | 7.604.207,00 | 1.174.166,12 | 3.788.345,86 | 49,82 |
| DEDUÇÕES CONSIDERADAS PARA FINS DE LIMITE CONSTITUCIONAL | | | | | VALOR |
| 30- RESULTADO LÍQUIDO DAS TRANSFERÊNCIAS DO FUNDEB = (12) | | | | | 669.098,31 |
| 31- DESPESAS CUSTEADAS COM A COMPLEMENTAÇÃO DO FUNDEB NO EXERCÍCIO | | | | | — |
| 32- RECEITA DE APLICAÇÃO FINANCEIRA DOS RECURSOS DO FUNDEB ATÉ O BIMESTRE = (60 h) | | | | | — |
| 33- DESPESAS CUSTEADAS COM O SUPERÁVIT FINANCEIRO, DO EXERCÍCIO ANTERIOR, DO FUNDEB | | | | | — |
| 34- DESPESAS CUSTEADAS COM O SUPERÁVIT FINANCEIRO, DO EXERCÍCIO ANTERIOR, DE OUTROS RECURSOS DE IMPOSTOS | | | | | 0,00 |
| 35- RESTOS A PAGAR INSCRITOS NO EXERCÍCIO SEM DISPONIBILIDADE FINANCEIRA DE RECURSOS DE IMPOSTOS VINCULADOS AO ENSINO 4 | | | | | — |
| 36- CANCELAMENTO, NO EXERCÍCIO, DE RESTOS A PAGAR INSCRITOS COM DISPONIBILIDADE FINANCEIRA DE RECURSOS DE IMPOSTOS VINCULADOS AO ENSINO = (46 g) | | | | | — |
| 37- TOTAL DAS DEDUÇÕES CONSIDERADAS PARA FINS DE LIMITE CONSTITUCIONAL (30 + 31 + 32 + 33 + 34 + 35 + 36) | | | | | 669.098,31 |
| 38- TOTAL DAS DESPESAS PARA FINS DE LIMITE ((23 + 24) – (37)) | | | | | 3.099.247,55 |
| 39- MÍNIMO DE 25% DAS RECEITAS RESULTANTES DE IMPOSTOS EM MDE5 ((38) / (3) x 100) % | | | | | 22,86 |

OUTRAS INFORMAÇÕES PARA CONTROLE

| OUTRAS DESPESAS CUSTEADAS COM RECEITAS ADICIONAIS PARA FINANCIAMENTO DO ENSINO | DOTAÇÃO INICIAL | DOTAÇÃO ATUALIZADA (d) | DESPESAS LIQUIDADAS | | |
|--|-----------------|------------------------|---------------------|-----------------------|-----------------|
| | | | No Bimestre | Até o Bimestre (e) | % (f)=(e/d)x100 |
| 40- DESPESAS CUSTEADAS COM A APLICAÇÃO FINANCEIRA DE OUTROS RECURSOS DE IMPOSTOS VINCULADOS AO ENSINO | 0,00 | 0,00 | 0,00 | 0,00 | 0,00 |
| 41- DESPESAS CUSTEADAS COM A CONTRIBUIÇÃO SOCIAL DO SALÁRIO-EDUCAÇÃO | 372.000,00 | 372.000,00 | 25.523,32 | 141.843,54 | 38,13 |
| 42- DESPESAS CUSTEADAS COM OPERAÇÕES DE CRÉDITO | 0,00 | 0,00 | 0,00 | 0,00 | 0,00 |
| 43- DESPESAS CUSTEADAS COM OUTRAS RECEITAS PARA FINANCIAMENTO DO ENSINO | 1.266.566,00 | 1.080.343,85 | 173.289,38 | 410.994,23 | 38,04 |
| 44- TOTAL DAS OUTRAS DESPESAS CUSTEADAS COM RECEITAS ADICIONAIS PARA FINANCIAMENTO DO ENSINO (40 + 41 + 42 + 43) | 1.638.566,00 | 1.452.343,85 | 198.812,70 | 552.837,77 | 38,07 |
| 45- TOTAL GERAL DAS DESPESAS COM MDE (29 + 44) | 6.327.773,00 | 9.056.550,85 | 1.372.978,82 | 4.341.183,63 | 47,93 |
| RESTOS A PAGAR INSCRITOS COM DISPONIBILIDADE FINANCEIRA DE RECURSOS DE IMPOSTOS VINCULADOS AO ENSINO | | SALDO ATÉ O BIMESTRE | | CANCELADO EM 2013 (g) | |
| 46- RESTOS A PAGAR DE DESPESAS COM MDE | | 27.385,77 | | 0,00 | |

MUNICÍPIO DE MANDAGUACU - PR
 RELATÓRIO RESUMIDO DA EXECUÇÃO ORÇAMENTÁRIA
DEMONSTRATIVO DAS RECEITAS E DESPESAS COM MANUTENÇÃO E DESENVOLVIMENTO DO ENSINO – MDE
 ORÇAMENTOS FISCAL E DA SEGURIDADE SOCIAL
 JANEIRO A JUNHO 2013/BIMESTRE MAIO - JUNHO
 Entidade: PREFEITURA MUNICIPAL DE MANDAGUACU

Continuação 3/3

| FLUXO FINANCEIRO DOS RECURSOS | VALOR | |
|---|---------------|--------|
| | FUNDEB (h) | FUNDEF |
| 47- SALDO FINANCEIRO EM 31 DE DEZEMBRO DE 2012 | 18.441,57 | 0,00 |
| 48- (+) INGRESSO DE RECURSOS ATÉ O BIMESTRE | 2.944.607,37 | 0,00 |
| 49- (-) PAGAMENTOS EFETUADOS ATÉ O BIMESTRE | -1.572.879,67 | 0,00 |
| 50- (+) RECEITA DE APLICAÇÃO FINANCEIRA DOS RECURSOS ATÉ O BIMESTRE | 0,00 | 0,00 |
| 51- (=) SALDO FINANCEIRO NO EXERCÍCIO ATUAL | 4.535.928,61 | 0,00 |



Dilma Rocha
Controlador Interno



Dr. Ismael Ibraim Fouani
Prefeito Municipal



Ederson Fábio Pereira da Silva
Contador - CRC/PR 063887-0-
CPF 884.862.579-72

FORNE:

¹ Limites mínimos anuais a serem cumpridos no encerramento do exercício.

² Art. 21, § 2º, Lei 11.494/2007: "Até 5% dos recursos recebidos à conta dos Fundos, inclusive relativos à complementação da União recebidos nos termos do §1º do art. 6º desta Lei, poderão ser utilizados no 1º trimestre do exercício imediatamente subsequente, mediante abertura de crédito adicional."

³ Caput do art. 212 da CF/1988

⁴ Os valores referentes à parcela dos Restos a Pagar inscritos sem disponibilidade financeira vinculada à educação deverão ser informados somente no RREO do último bimestre do exercício

⁵ Limites mínimos anuais a serem cumpridos no encerramento do exercício, no âmbito de atuação prioritária, conforme LDB, art. 11, V.

Município de Mandaguacu - PR
RELATÓRIO RESUMIDO DA EXECUÇÃO ORÇAMENTÁRIA
DEMONSTRATIVO DAS RECEITAS E DESPESAS COM AÇÕES E SERVIÇOS PÚBLICOS DE SAÚDE
ORÇAMENTOS FISCAL E DA SEGURIDADE SOCIAL
JANEIRO A JUNHO 2013/BIMESTRE MAIO - JUNHO
Entidade: PREFEITURA MUNICIPAL DE MANDAGUACU

RREO - ANEXO 12 (LC 141/2012, art. 35)

R\$ 1.00

| RECEITAS PARA APURAÇÃO DA APLICAÇÃO EM AÇÕES E SERVIÇOS PÚBLICOS DE SAÚDE | PREVISÃO INICIAL | PREVISÃO ATUALIZADA (a) | RECEITAS REALIZADAS | |
|---|----------------------|-------------------------|----------------------|--------------|
| | | | Até o Bimestre (b) | % (b/a)*100 |
| RECEITA DE IMPOSTOS LÍQUIDA (I) | 2.514.577,00 | 2.514.577,00 | 2.221.042,57 | 88,33 |
| Imposto Predial e Territorial Urbano - IPTU | 700.000,00 | 700.000,00 | 582.798,80 | 83,26 |
| Imposto sobre Transmissão de Bens Inter vivos - ITBI | 500.000,00 | 500.000,00 | 459.447,63 | 91,89 |
| Imposto sobre Serviços de Qualquer Natureza - ISS | 700.000,00 | 700.000,00 | 635.124,15 | 90,73 |
| Imposto de Renda Retido na Fonte - IRRF | 201.600,00 | 201.600,00 | 112.278,41 | 55,69 |
| Multas, Juros de Mora e Outros Encargos dos Impostos | 102.638,00 | 102.638,00 | 149.986,75 | 146,13 |
| Dívida Ativa dos Impostos | 306.382,00 | 306.382,00 | 281.406,83 | 91,85 |
| Multas, Juros de Mora e Outros Encargos da Dívida Ativa | 3.957,00 | 3.957,00 | 0,00 | 0,00 |
| RECEITA DE TRANSFERÊNCIAS CONSTITUCIONAIS E LEGAIS (II) | 21.290.000,00 | 21.290.000,00 | 11.303.852,38 | 53,09 |
| Cota-Parte FPM | 14.000.000,00 | 14.000.000,00 | 6.962.718,03 | 49,73 |
| Cota-Parte ITR | 40.000,00 | 40.000,00 | 23.645,75 | 59,11 |
| Cota-Parte IPVA | 1.700.000,00 | 1.700.000,00 | 1.162.005,92 | 68,35 |
| Cota-Parte ICMS | 5.300.000,00 | 5.300.000,00 | 3.080.264,42 | 58,12 |
| Cota-Parte IPI-Exportação | 125.000,00 | 125.000,00 | 48.912,63 | 39,13 |
| Compensações Financeiras Provenientes de Impostos e Transferências Constitucionais | 125.000,00 | 125.000,00 | 26.305,63 | 21,04 |
| Desoneração ICMS (LC 87/96) | 125.000,00 | 125.000,00 | 26.305,63 | 21,04 |
| TOTAL DAS RECEITAS PARA APURAÇÃO DA APLICAÇÃO EM AÇÕES E SERVIÇOS PÚBLICOS DE SAÚDE (III) = I + II | 23.804.577,00 | 23.804.577,00 | 13.524.894,95 | 56,82 |

| RECEITAS ADICIONAIS PARA FINANCIAMENTO DA SAÚDE | PREVISÃO INICIAL | PREVISÃO ATUALIZADA (c) | RECEITAS REALIZADAS | |
|--|-------------------|-------------------------|---------------------|--------------|
| | | | Até o Bimestre (d) | % (d/c)*100 |
| TRANSFERÊNCIA DE RECURSOS DO SISTEMA ÚNICO DE SAÚDE-SUS | 986.578,00 | 986.578,00 | 660.512,06 | 66,95 |
| Outras Receitas do SUS | 986.578,00 | 986.578,00 | 660.512,06 | 66,95 |
| RECEITAS DE OPERAÇÕES DE CRÉDITO VINCULADAS À SAÚDE | 0,00 | 0,00 | 0,00 | 0,00 |
| TOTAL RECEITAS ADICIONAIS PARA FINANCIAMENTO DA SAÚDE | 986.578,00 | 986.578,00 | 660.512,06 | 66,95 |

| DESPESAS COM SAÚDE (Por Grupo de Natureza da Despesa) | DOTAÇÃO INICIAL | DOTAÇÃO ATUALIZADA (e) | DESPESAS EMPENHADAS | | DESPESAS LIQUIDADAS | |
|--|-----------------|------------------------|---------------------|-------------|---------------------|-------------|
| | | | Até o Bimestre (f) | % (f/e)*100 | Até o Bimestre (g) | % (g/e)*100 |
| DESPESAS CORRENTES | 5.001.661,00 | 5.380.384,00 | 3.289.402,45 | 61,14 | 3.138.538,78 | 58,33 |
| Pessoal e Encargos Sociais | 2.726.273,00 | 3.159.281,00 | 1.815.584,76 | 57,47 | 1.815.584,76 | 57,47 |
| Outras Despesas Correntes | 2.275.388,00 | 2.221.103,00 | 1.473.817,69 | 66,36 | 1.322.954,02 | 59,56 |
| DESPESAS DE CAPITAL | 253.508,00 | 379.533,06 | 52.862,00 | 13,93 | 52.862,00 | 13,93 |
| Investimentos | 253.508,00 | 379.533,06 | 52.862,00 | 13,93 | 52.862,00 | 13,93 |

Continua 1/4

RELATÓRIO RESUMIDO DA EXECUÇÃO ORÇAMENTÁRIA
DEMONSTRATIVO DAS RECEITAS E DESPESAS COM AÇÕES E SERVIÇOS PÚBLICOS DE SAÚDE

ORÇAMENTOS FISCAL E DA SEGURIDADE SOCIAL

JANEIRO A JUNHO 2013/BIMESTRE MAIO - JUNHO

Entidade: PREFEITURA MUNICIPAL DE MANDAGUACU

| DESPESAS COM SAÚDE (Por Grupo de Natureza da Despesa) | DOTAÇÃO INICIAL | DOTAÇÃO ATUALIZADA (e) | DESPESAS EMPENHADAS | | DESPESAS LIQUIDADAS | |
|---|---------------------|------------------------------|-----------------------|-----------------|-----------------------|-------------------|
| | | | Até o Bimestre (f) | % (f/e)*100 | Até o Bimestre (g) | % (g/e)*100 |
| DESPESAS DE CAPITAL | 253.508,00 | 379.533,06 | 52.862,00 | 13,93 | 52.862,00 | 13,93 |
| Investimentos | 253.508,00 | 379.533,06 | 52.862,00 | 13,93 | 52.862,00 | 13,93 |
| TOTAL DAS DESPESAS COM SAÚDE (IV) | 5.255.169,00 | 5.759.917,06 | 3.342.264,45 | 58,03 | 3.191.400,78 | 55,41 |
| DESPESAS COM SAÚDE NÃO COMPUTADAS PARA FINS DE APURAÇÃO DO PERCENTUAL MÍNIMO | DOTAÇÃO INICIAL | DOTAÇÃO ATUALIZADA | DESPESAS EMPENHADAS | | DESPESAS LIQUIDADAS | |
| | | | Até o Bimestre (h) | % (h/Vf)x100 | Até o Bimestre (i) | % (i/Vg)x100 |
| DESPESAS COM INATIVOS E PENSIONISTAS | 0,00 | 0,00 | 0,00 | 0,00 | 0,00 | 0,00 |
| DESPESA COM ASSISTÊNCIA À SAÚDE QUE NÃO ATENDE AO PRINCÍPIO DE ACESSO UNIVERS. | 0,00 | 0,00 | 0,00 | 0,00 | 0,00 | 0,00 |
| DESPESAS CUSTEADAS COM OUTROS RECURSOS | 1.198.268,00 | 1.384.314,00 | 472.221,79 | 14,13 | 456.807,79 | 14,31 |
| Recursos de Transferências do Sistema Único de Saúde - SUS | 1.198.268,00 | 1.384.314,00 | 472.221,79 | 14,13 | 456.807,79 | 14,31 |
| Recursos de Operações de Crédito | 0,00 | 0,00 | 0,00 | 0,00 | 0,00 | 0,00 |
| Outros Recursos | 0,00 | 0,00 | 0,00 | 0,00 | 0,00 | 0,00 |
| OUTRAS AÇÕES E SERVIÇOS NÃO COMPUTADOS | 0,00 | 0,00 | 0,00 | 0,00 | 0,00 | 0,00 |
| RESTOS A PAGAR NÃO PROCESSADOS INSCRITOS INDEVIDAMENTE NO EXERCÍCIO SEM DISPONIBILIDADE FINANCEIRA ¹ | - | - | 0,00 | 0,00 | - | - |
| DESPESAS CUSTEADAS COM DISPONIBILIDADE DE CAIXA VINCULADA AOS RESTOS A PAGAR CANCELADOS ² | 0,00 | 0,00 | 0,00 | 0,00 | 0,00 | 0,00 |
| DESPESAS CUSTEADAS COM RECURSOS VINCULADOS À PARCELA DO PERCENTUAL MÍNIMO QUE | 0,00 | 0,00 | 0,00 | 0,00 | 0,00 | 0,00 |
| TOTAL DAS DESPESAS COM SAÚDE NÃO COMPUTADAS (V) | 1.198.268,00 | 1.384.314,00 | 472.221,79 | 14,13 | 456.807,79 | 14,31 |
| TOTAL DAS DESPESAS COM AÇÕES E SERVIÇOS PÚBLICOS DE SAÚDE (VI) = (IV - V) | 4.056.901,00 | 4.375.603,06 | 2.870.042,66 | 43,90 | 2.734.592,99 | 41,09 |
| PERCENTUAL DE APLICAÇÃO EM AÇÕES E SERVIÇOS PÚBLICOS DE SAÚDE SOBRE A RECEITA DE IMPOSTOS LÍQUIDA E TRANSFERÊNCIAS CONSTITUCIONAIS E LEGAIS (VII%) = (VII / IIIb x 100) - LIMITE CONSTITUCIONAL 15% ^{4 e 5} | | | | | | 21,22 |
| VALOR REFERENTE À DIFERENÇA ENTRE O VALOR EXECUTADO E O LIMITE MÍNIMO CONSTITUCIONAL [(VII - 15)/100 x IIIb] | | | | | | 841.248,47 |

Município de Mandaguacu - PR
 RELATÓRIO RESUMIDO DA EXECUÇÃO ORÇAMENTÁRIA
 DEMONSTRATIVO DAS RECEITAS E DESPESAS COM AÇÕES E SERVIÇOS PÚBLICOS DE SAÚDE
 ORÇAMENTOS FISCAL E DA SEGURIDADE SOCIAL
 JANEIRO A JUNHO 2013/BIMESTRE MAIO - JUNHO
 Entidade: PREFEITURA MUNICIPAL DE MANDAGUACU

Continuação 3/4


| EXECUÇÃO DE RESTOS A PAGAR NÃO PROCESSADOS INSCRITOS COM DISPONIBILIDADE DE CAIXA | INSCRITOS | CANCELADOS/PRESCRITOS | PAGOS | A PAGAR | PARCELA CONSIDERADA NO LIMITE |
|---|-------------|-----------------------|-------------|-------------|-------------------------------|
| Inscritos em 2012 | 0,00 | 0,00 | 0,00 | 0,00 | 0,00 |
| TOTAL | 0,00 | 0,00 | 0,00 | 0,00 | 0,00 |


| CONTROLE DOS RESTOS A PAGAR CANCELADOS OU PRESCRITOS PARA FINS DE APLICAÇÃO DA DISPONIBILIDADE DE CAIXA CONFORME ARTIGO 24, §1º E 2º | RESTOS A PAGAR CANCELADOS OU PRESCRITOS | | |
|--|---|---|----------------------------|
| | SALDO INICIAL | DESPESAS CUSTEADAS NO EXERCÍCIO DE REFERÊNCIA (j) | SALDO FINAL (NÃO APLICADO) |
| Restos a Pagar Cancelados ou Prescritos em 2012 | 0,00 | 0,00 | 0,00 |
| TOTAL (VIII) | 0,00 | 0,00 | 0,00 |

| CONTROLE DO VALOR REFERENTE AO PERCENTUAL MÍNIMO NÃO CUMPRIDO EM EXERCÍCIOS ANTERIORES PARA FINS DE APLICAÇÃO DOS RECURSOS VINCULADOS CONFORME ARTIGOS 25 E 26 | LIMITE NÃO CUMPRIDO | | |
|--|---------------------|---|----------------------------|
| | SALDO INICIAL | DESPESAS CUSTEADAS NO EXERCÍCIO DE REFERÊNCIA (k) | SALDO FINAL (NÃO APLICADO) |
| | - | - | - |

| DESPESAS COM SAÚDE (Por Subfunção) | DOTAÇÃO INICIAL | DOTAÇÃO ATUALIZADA | DESPESAS EMPENHADAS | | DESPESAS LIQUIDADAS | |
|---------------------------------------|---------------------|---------------------|---------------------|-------------------|---------------------|-------------------|
| | | | Até Bimestre (l) | % (l/Total l)*100 | Até Bimestre (m) | % (m/Total m)*100 |
| Atenção Básica | 4.833.014,00 | 5.279.662,06 | 3.181.437,48 | 95,19 | 3.030.573,81 | 94,96 |
| Assistência Hospitalar e Ambulatorial | 326.083,00 | 326.083,00 | 111.409,17 | 3,33 | 111.409,17 | 3,49 |
| Vigilância Sanitária | 38.103,00 | 8.103,00 | 0,00 | 0,00 | 0,00 | 0,00 |
| Vigilância Epidemiológica | 57.969,00 | 146.069,00 | 49.417,80 | 1,48 | 49.417,80 | 1,55 |
| TOTAL | 5.255.169,00 | 5.759.917,06 | 3.342.264,45 | 100,00 | 3.191.400,78 | 100,00 |

FONTE:
 1 Essa linha apresentará valor somente no Relatório Resumido da Execução Orçamentária do último bimestre do exercício.
 2 O valor apresentado na intercessão com a coluna "h" ou com a coluna "h+i" (último bimestre) deverá ser o mesmo apresentado no "total j".
 3 O valor apresentado na intercessão com a coluna "h" ou com a coluna "h+i" (último bimestre) deverá ser o mesmo apresentado no "total k".
 4 Limite anual mínimo a ser cumprido no encerramento do exercício.
 5 Durante o exercício esse valor servirá para o monitoramento previsto no art. 23 da LC 141/2012


Dr. Ismael Ibrahim Fouani
 Prefeito Municipal


Ederson Fábio Pereira da Silva
 Contador - CRC/PR 063887-0-7
 CPF 884.862.579-72
 Continuação 3/4

Município de Mandaguacu - PR
RELATÓRIO RESUMIDO DA EXECUÇÃO ORÇAMENTÁRIA
DEMONSTRATIVO DAS RECEITAS E DESPESAS COM AÇÕES E SERVIÇOS PÚBLICOS DE SAÚDE
ORÇAMENTOS FISCAL E DA SEGURIDADE SOCIAL
JANEIRO A JUNHO 2013/BIMESTRE MAIO - JUNHO
Entidade: PREFEITURA MUNICIPAL DE MANDAGUACU

Continuação 4/4

Este relatório contém informações para o mês de maio de 2013 e o bimestre maio-junho de 2013.

Município de Mandaguacu - PR
RELATÓRIO RESUMIDO DA EXECUÇÃO ORÇAMENTÁRIA
DEMONSTRATIVO DAS PARCERIAS PÚBLICO-PRIVADAS
 ORÇAMENTOS FISCAL E DA SEGURIDADE SOCIAL
 JANEIRO A JUNHO 2013/BIMESTRE MAIO - JUNHO

RREO - Anexo 13 (Lei nº 11.079, de 30.12.2004, arts. 22, 25 e 28)

R\$ 1,00

| ESPECIFICAÇÃO | SALDO TOTAL EM 31 DE DEZEMBRO DO EXERCÍCIO ANTERIOR (a) | REGISTROS EFETUADOS EM 2013 | | SALDO TOTAL (c) = (a + b) |
|---------------|---|-----------------------------|-------------------|------------------------------|
| | | No Bimestre | Até o Bimestre(b) | |


NADA A DECLARAR

| DESPESAS DE PPP | EXERCÍCIO ANTERIOR | EXERCÍCIO CORRENTE | 2014 | 2015 | 2016 | 2017 | 2018 | 2019 | 2020 | 2021 | 2022 |
|-----------------|--------------------|--------------------|------|------|------|------|------|------|------|------|------|
|-----------------|--------------------|--------------------|------|------|------|------|------|------|------|------|------|

NADA A DECLARAR

FONTE:

Mandaguacu, 29/07/2013


Dinar Rocha
 Controlador Interno


Dr. Ismael Ibraim Fouani
 Prefeito Municipal


Ederson Fábio Pereira da S.
 Contador - CRC/PR 063887-4
 CPF 884.862.579-72

DEMONSTRATIVO SIMPLIFICADO DO RELATÓRIO RESUMIDO DA EXECUÇÃO ORÇAMENTÁRIA

ORÇAMENTOS FISCAL E DA SEGURIDADE SOCIAL

JANEIRO A JUNHO 2013/BIMESTRE MAIO - JUNHO

Entidade: PREFEITURA MUNICIPAL DE MANDAGUACU

LRF, Art. 48 - Anexo 14

R\$ 1,00

| BALANÇO ORÇAMENTÁRIO | | No Bimestre | Até o Bimestre | |
|---|-------------------|---|---|----------------------------------|
| RECEITAS | | | | |
| Previsão Inicial | | — | 30.157.000,00 | |
| Previsão Atualizada | | — | 30.157.000,00 | |
| Receitas Realizadas | | 5.430.986,94 | 16.595.132,54 | |
| Déficit Orçamentário | | — | 0,00 | |
| Saldos de Exercícios Anteriores (Utilizados para Créditos Adicionais) | | — | 434.712,14 | |
| DESPESAS | | | | |
| Dotação Inicial | | — | 28.838.178,00 | |
| Créditos Adicionais | | — | 2.327.687,85 | |
| Dotação Atualizada | | — | 31.165.865,85 | |
| Despesas Empenhadas | | 4.861.508,30 | 14.882.122,84 | |
| Despesas Liquidadas | | 4.849.850,85 | 14.202.693,98 | |
| Superavit Orçamentário | | — | 2.392.438,56 | |
| DESPESAS POR FUNÇÃO / SUBFUNÇÃO | | No Bimestre | Até o Bimestre | |
| Despesas Empenhadas | | 4.861.508,30 | 14.882.122,84 | |
| Despesas Liquidadas | | 4.849.850,85 | 14.202.693,98 | |
| RECEITA CORRENTE LÍQUIDA - RCL | | | Até o Bimestre | |
| Receita Corrente Líquida | | | 31.771.580,47 | |
| RECEITAS / DESPESAS DOS REGIMES DE PREVIDÊNCIA | | No Bimestre | Até o Bimestre | |
| Regime Próprio de Previdência dos Servidores | | | | |
| Receitas Previdenciárias Realizadas (IV) | | 0,00 | 0,00 | |
| Despesas Previdenciárias Liquidadas (V) | | 0,00 | 0,00 | |
| Resultado Previdenciário (VI) = (IV - V) | | 0,00 | 0,00 | |
| RESULTADOS NOMINAL E PRIMÁRIO | | Meta Fixada no Anexo de Metas Fiscais da LDO (a) | Resultado Apurado até o Bimestre (b) | % em Relação à Meta (b/a) |
| Resultado Nominal | | 0,00 | -2.153.381,92 | 0,00 |
| Resultado Primário | | 0,00 | 16.541.315,06 | 0,00 |
| RESTOS A PAGAR POR PODER E MINISTÉRIO PÚBLICO | Inscrição | Cancelamento até o Bimestre | Pagamento até o Bimestre | Saldo a Pagar |
| RESTOS A PAGAR PROCESSADOS | 162.086,76 | 0,00 | 57.677,69 | 104.409,07 |
| EXECUTIVO | 162.086,76 | 0,00 | 57.677,69 | 104.409,07 |
| RESTOS A PAGAR NÃO-PROCESSADOS | 222.606,80 | 0,00 | 1.600,00 | 221.006,80 |
| EXECUTIVO | 222.606,80 | 0,00 | 1.600,00 | 221.006,80 |
| TOTAL: | 384.693,56 | 0,00 | 59.277,69 | 325.415,87 |
| DESPESAS COM AÇÕES TÍPICAS DE MDE | | Valor apurado até o Bimestre | Limites Constitucionais Anuais | |
| | | | % Mínimo a Aplicar no Exercício | % Aplicado até o Bimestre |
| Mínimo Anual de 25% das Receitas de Impostos em MDE | | 3.099.247,55 | 25% | 22,86 |
| Mínimo Anual de 60% do FUNDEB na Remuneração do Magistério com Educação Infantil e Ensino Fundamental | | 1.910.852,37 | 60% | 64,89 |
| RECEITAS DE OPERAÇÕES DE CRÉDITO E DESPESAS DE CAPITAL | | Valor apurado até o Bimestre | Saldo não Realizado | |
| Receitas de Operações de Crédito | | 0,00 | 1.690.132,00 | |
| Despesa de Capital Líquida | | 914.976,36 | 3.708.042,31 | |

DEMONSTRATIVO SIMPLIFICADO DO RELATÓRIO RESUMIDO DA EXECUÇÃO ORÇAMENTÁRIA
ORÇAMENTOS FISCAL E DA SEGURIDADE SOCIAL
JANEIRO A JUNHO 2013/BIMESTRE MAIO - JUNHO

Entidade: PREFEITURA MUNICIPAL DE MANDAGUACU

LRF, Art. 48 - Anexo 14

R\$ 1,00

| PROJEÇÃO ATUARIAL DOS REGIMES DE PREVIDÊNCIA | 2013 | 2021 | 2031 | 2046 |
|--|------|--|--|----------------------------------|
| Regime Próprio de Previdência Social dos Servidores | | | | |
| Receitas Previdenciárias (IV) | 0,00 | 0,00 | 0,00 | 0,00 |
| Despesas Previdenciárias (V) | 0,00 | 0,00 | 0,00 | 0,00 |
| Resultado Previdenciário VI = (IV - V) | 0,00 | 0,00 | 0,00 | 0,00 |
| RECEITA DA ALIENAÇÃO DE ATIVOS E APLICAÇÃO DOS RECURSOS | | | Valor apurado até o Bimestre | Saldo a Realizar |
| Receita de Capital Resultante da Alienação de Ativos | | | 23.136,07 | 98.413,93 |
| Aplicação dos Recursos da Alienação de Ativos | | | 0,00 | 121.550,00 |
| DESPESAS COM AÇÕES E SERVIÇOS PÚBLICOS DE SAÚDE | | Valor apurado até o Bimestre | Limite Constitucional Anual | |
| | | | % Mínimo a Aplicar no Exercício | % Aplicado até o Bimestre |
| Despesas Próprias com Ações e Serviços Públicos de Saúde | | 2.870.042,66 | 15,00 | 21,22 |
| DESPESAS DE CARÁTER CONTINUADO DERIVADAS DE PPP | | Valor apurado no exercício corrente | | |
| Total das despesas/RCL (%) | | 0,00 | | |

FONTE:


Dilmar Rocha
 Controlador Interno


Dr. Ismael Ibrahim Fouani
 Prefeito Municipal


Ederson Fábio Pereira da Silva
 Contador - CRC/PR 06388
 CPF 884.862.579-72