

Relatório Analítico dos Investimentos

em novembro de 2025


Este relatório atende a Portaria MTP Nº 1.467, de 2 de junho de 2022.

Carteira consolidada de investimentos - base (Novembro / 2025)

CNPJ	Fundo	Resgate	Carência	Saldo	Particip. S/ Total	Cotistas	% S/ PL do Fundo	Lei
	TÍTULOS PÚBLICOS			5.050.672,26	7,98%		0,00%	7º I a
13.322.205/0001-35	BB IDKA 2 TÍTULOS PÚBLICOS RESP LIMITADA FIF REN...	D+1	Não há	4.645.037,63	7,34%	649	0,12%	7º I b
11.328.882/0001-35	BB IRF-M 1 TÍTULOS PÚBLICOS RESP LIMITADA FIF CI...	D+0	Não há	3.639.792,74	5,75%	1.142	0,04%	7º I b
07.111.384/0001-69	BB IRF-M TÍTULOS PÚBLICOS RESP LIMITADA FIF REND...	D+1	Não há	872.082,83	1,38%	468	0,04%	7º I b
04.857.834/0001-79	BB TESOIRO SELIC RESP LIMITATA FIF CIC RENDA FIX...	D+0	Não há	10.089.386,14	15,95%	131.230	0,06%	7º I b
55.746.782/0001-02	BB TÍTULOS PÚBLICOS VÉRTICE 2027 II RESP LIMITAD...	D+0	17/05/2027	2.471.651,43	3,91%	120	0,25%	7º I b
49.963.751/0001-00	BB TÍTULOS PÚBLICOS VÉRTICE 2028 RESP LIMITADA F...	D+0	15/08/2028	2.533.518,75	4,01%	138	0,27%	7º I b
02.296.928/0001-90	BB INSTITUCIONAL RESP LIMITADA FIF RENDA FIXA	D+0	Não há	2.221.096,02	3,51%	236	0,07%	7º III a
13.077.418/0001-49	BB PERFIL RESP LIMITADA FIF CIC RENDA FIXA REFER...	D+0	Não há	11.114.913,98	17,57%	1.361	0,05%	7º III a
42.592.357/0001-56	BB SOLIDEZ AUTOMÁTICO RESP LIMITADA FIF CIC REND...	D+0	Não há	1.193.644,41	1,89%	4.919	0,01%	7º III a
03.399.411/0001-90	BRADESCO PREMIUM RESP LIMITADA FIF RENDA FIXA RE...	D+0	Não há	9.269.822,64	14,65%	759	0,05%	7º III a
00.832.435/0001-00	ITAÚ INSTITUCIONAL RESP LIMITADA FIF RENDA FIXA ...	D+0	Não há	1.377.141,88	2,18%	505	0,01%	7º III a
17.899.612/0001-60	MAG CASH FIF RENDA FIXA	D+2 du	Não há	165.825,33	0,26%	18.960	0,01%	7º III a
13.081.159/0001-20	SICREDI INSTITUCIONAL IRF-M RESP LIMITADA FIF RE...	D+1	Não há	6.762.749,98	10,69%	401	1,32%	7º III a
09.093.883/0001-04	ITAÚ HIGH GRADE RESP LIMITADA FIF CIC RENDA FIXA...	D+0	Não há	1.846.916,14	2,92%	2.006	0,01%	7º V b
Total para cálculo dos limites da Resolução			63.254.252,16					

Enquadramento e Política de Investimento (RENDA FIXA) - base (Novembro / 2025)

Artigos - Renda Fixa	Resolução	Carteira \$	Carteira	Estratégia de Alocação - 2025			GAP Superior
				Inf	Alvo	Sup	
Artigo 7º, Inciso I, Alínea a	100,00%	5.050.672,26	7,98%	0,00%	17,79%	60,00%	32.901.879,04
Artigo 7º, Inciso I, Alínea b	100,00%	24.251.469,52	38,34%	0,00%	41,39%	100,00%	39.002.782,64
Artigo 7º, Inciso III, Alínea a	60,00%	32.105.194,24	50,76%	0,00%	17,23%	60,00%	5.847.357,06
Artigo 7º, Inciso III, Alínea b	60,00%	0,00	0,00%	0,00%	0,00%	60,00%	37.952.551,30
Artigo 7º, Inciso IV	20,00%	0,00	0,00%	0,00%	0,00%	20,00%	12.650.850,43
Artigo 7º, Inciso V, Alínea a	5,00%	0,00	0,00%	0,00%	0,00%	10,00%	6.325.425,22
Artigo 7º, Inciso V, Alínea b	5,00%	1.846.916,14	2,92%	0,00%	0,00%	5,00%	1.315.796,47
Artigo 7º, Inciso V, Alínea c	5,00%	0,00	0,00%	0,00%	0,00%	5,00%	3.162.712,61
Total Renda Fixa	100,00%	63.254.252,16	100,00%	0,00%	76,41%	320,00%	



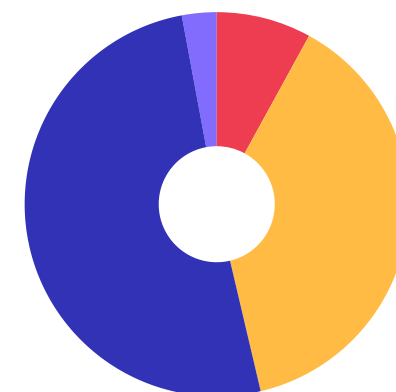
RENDA FIXA 63.254.252,16

Enquadramento e Política de Investimento (RENDA VARIÁVEL E EXTERIOR) - base (Novembro / 2025)

Artigos - Renda Variável / Estruturado / Imobiliário	Resolução	Carteira \$	Carteira	Estratégia de Alocação - 2025			GAP Superior
				Inf	Alvo	Sup	
Artigo 8º, Inciso I	30,00%	0,00	0,00%	0,00%	16,20%	30,00%	18.976.275,65
Artigo 8º, Inciso II	30,00%	0,00	0,00%	0,00%	1,89%	10,00%	6.325.425,22
Artigo 10º, Inciso I	10,00%	0,00	0,00%	0,00%	0,00%	10,00%	6.325.425,22
Artigo 10º, Inciso II	5,00%	0,00	0,00%	0,00%	0,00%	5,00%	3.162.712,61
Artigo 10º, Inciso III	5,00%	0,00	0,00%	0,00%	0,00%	5,00%	3.162.712,61
Artigo 11º	5,00%	0,00	0,00%	0,00%	0,00%	5,00%	3.162.712,61
Total Renda Variável / Estruturado / Imobiliário	30,00%	0,00	0,00%	0,00%	18,09%	65,00%	

Artigos - Exterior	Resolução	Carteira \$	Carteira	Estratégia de Alocação - Limite - 2025			GAP Superior
				Inferior	Alvo	Superior	
Artigo 9º, Inciso III	10,00%	0,00	0,00%	0,00%	3,50%	10,00%	6.325.425,22
Total Exterior	10,00%	0,00	0,00%	0,00%	3,50%	10,00%	

Empréstimo Consignado	Resolução	Carteira \$	Carteira	Estratégia de Alocação - Limite - 2025			GAP Superior
				Inferior	Alvo	Superior	
Artigo 12º	5,00%	0,00	0,00%	0,00%	2,00%	5,00%	3.162.712,61



7º I a 7º I b 7º III a 7º V b

Estratégia de Alocação para os Próximos 5 Anos

Artigos	Estratégia de Alocação - 2025		Limite Inferior (%)	Limite Superior (%)
	Carteira \$	Carteira %		
Artigo 7º, Inciso I, Alínea a	5.050.672,26	7,98	0,00	69,07
Artigo 7º, Inciso I, Alínea b	24.251.469,52	38,34	17,23	69,07
Artigo 7º, Inciso III, Alínea a	32.105.194,24	50,76	29,79	60,00
Artigo 7º, Inciso IV	0,00	0,00	0,00	20,00
Artigo 7º, Inciso V, Alínea b	1.846.916,14	2,92	0,00	5,00
Artigo 8º, Inciso I	0,00	0,00	3,06	20,00
Artigo 9º, Inciso III	0,00	0,00	0,00	10,00
Artigo 10º, Inciso I	0,00	0,00	0,26	10,00
Artigo 11º	0,00	0,00	0,00	5,00
Artigo 12º	0,00	0,00	0,00	5,00

Enquadramento por Gestores - base (Novembro / 2025)

Gestão	Valor	% S/ Carteira	% S/ PL Gestão
BB GESTÃO DE RECURSOS DTVM	38.781.123,93	61,31	-
BANCO BRADESCO	9.269.822,64	14,65	-
SICREDI	6.762.749,98	10,69	-
TESOURO NACIONAL (TÍTULOS PÚBL...	5.050.672,26	7,98	-
ITAÚ ASSET MANAGEMENT	3.224.058,02	5,10	-
MONGERAL AEGON INVESTIMENTOS	165.825,33	0,26	-

Artigo 20º - O total das aplicações dos recursos do regime próprio de previdência social em fundos de investimento e carteiras administradas não pode exceder a 5% (cinco por cento) do volume total de recursos de terceiros gerido por um mesmo gestor ou por gestoras ligadas ao seu respectivo grupo econômico, assim definido pela CVM em regulamentação específica. (NR) - (Resolução 4963)

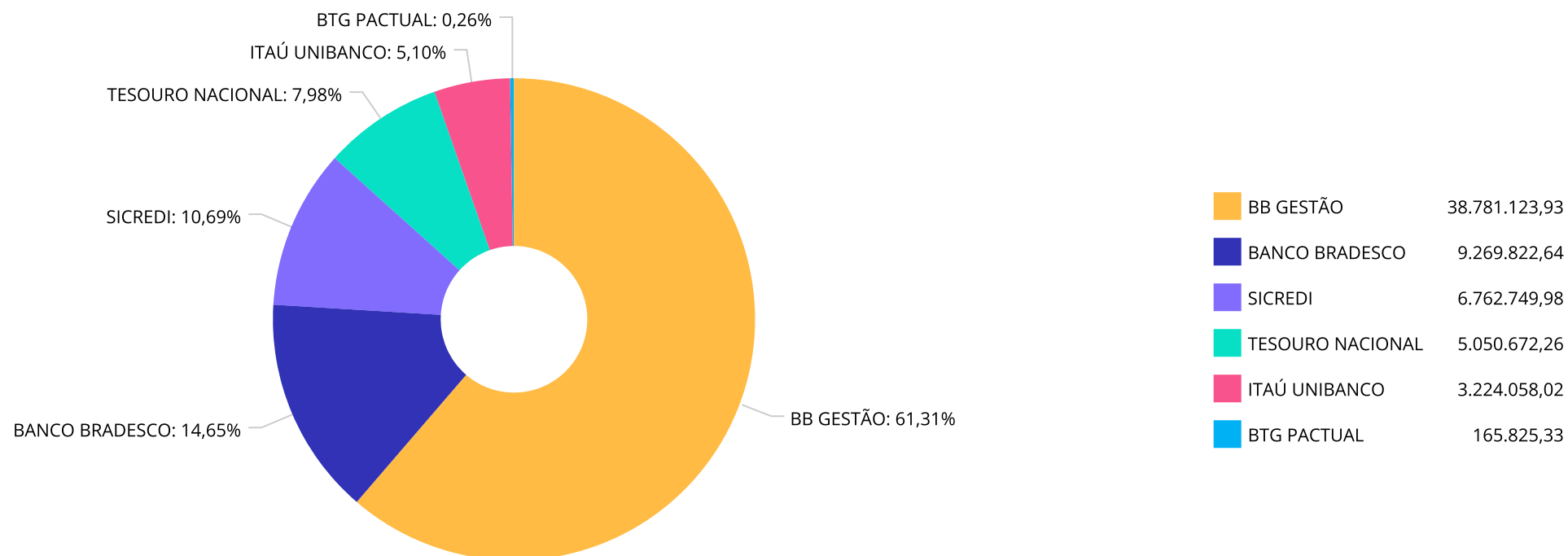
Retorno dos investimentos e Benchmark's de ativos no mês de Novembro/2025 - RENDA FIXA

	Mês	Ano	3M	6M	12M	24M	VaR Mês	Volatilidade 12M
IPCA + 5,00% ao ano (Benchmark)	0,55%	8,65%	1,99%	3,64%	9,68%	20,78%	-	-
BB TÍTULOS PÚBLICOS VÉRTICE 2027 II RESP LIMITADA FIF RENDA FIXA ...	0,93%	10,86%	2,79%	5,00%	10,36%	-	0,47%	2,33%
BB TÍTULOS PÚBLICOS VÉRTICE 2028 RESP LIMITADA FIF RENDA FIXA PRE...	0,97%	11,66%	2,48%	4,36%	10,15%	15,15%	0,80%	3,46%
IDKA IPCA 2 Anos (Benchmark)	0,94%	10,75%	2,57%	4,86%	10,49%	18,93%	-	-
BB IDKA 2 TÍTULOS PÚBLICOS RESP LIMITADA FIF RENDA FIXA PREVIDENC...	0,97%	10,32%	2,69%	4,83%	10,15%	18,69%	0,58%	2,12%
IRF-M 1 (Benchmark)	1,07%	13,45%	3,60%	7,29%	14,25%	25,31%	-	-
BB IRF-M 1 TÍTULOS PÚBLICOS RESP LIMITADA FIF CIC RENDA FIXA PREV...	1,05%	13,14%	3,52%	7,12%	13,90%	24,61%	0,08%	0,36%
IRF-M (Benchmark)	1,67%	17,86%	4,36%	8,29%	15,91%	21,83%	-	-
BB IRF-M TÍTULOS PÚBLICOS RESP LIMITADA FIF RENDA FIXA PREVIDENCI...	1,65%	17,56%	4,26%	8,15%	15,62%	21,22%	0,66%	3,31%
SICREDI INSTITUCIONAL IRF-M RESP LIMITADA FIF RENDA FIXA LP	1,67%	17,89%	4,31%	8,28%	15,87%	21,07%	0,70%	3,33%
Selic (Benchmark)	1,05%	12,94%	3,59%	7,30%	13,98%	26,34%	-	-
BB SOLIDEZ AUTOMÁTICO RESP LIMITADA FIF CIC RENDA FIXA SIMPLES	0,82%	9,90%	2,81%	5,68%	10,64%	19,64%	0,00%	0,07%
CDI (Benchmark)	1,05%	12,94%	3,59%	7,30%	13,98%	26,34%	-	-
MAG CASH FIF RENDA FIXA	0,99%	12,88%	3,44%	7,16%	13,94%	26,92%	0,03%	0,12%
ITAÚ INSTITUCIONAL RESP LIMITADA FIF RENDA FIXA REFERENCIADO DI	1,04%	13,00%	3,57%	7,27%	13,96%	26,83%	0,01%	0,08%

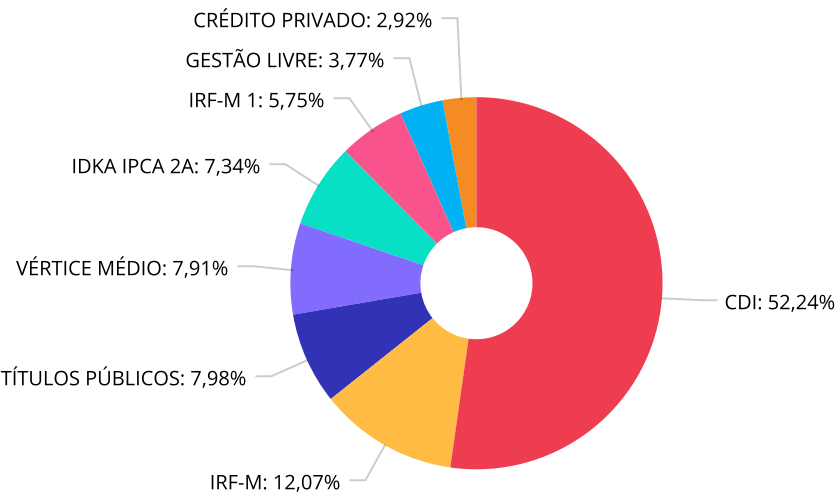
Retorno dos investimentos e Benchmark's de ativos no mês de Novembro/2025 - RENDA FIXA

	Mês	Ano	3M	6M	12M	24M	VaR Mês	Volatilidade 12M
BRADESCO PREMIUM RESP LIMITADA FIF RENDA FIXA REFERENCIADO DI	1,05%	13,09%	3,59%	7,32%	14,06%	27,29%	0,01%	0,08%
BB INSTITUCIONAL RESP LIMITADA FIF RENDA FIXA	1,06%	13,07%	3,56%	7,23%	13,80%	26,72%	0,04%	0,15%
ITAÚ HIGH GRADE RESP LIMITADA FIF CIC RENDA FIXA CRÉDITO PRIVADO	1,06%	13,13%	3,62%	7,40%	14,20%	27,63%	0,01%	0,08%
BB PERFIL RESP LIMITADA FIF CIC RENDA FIXA REFERENCIADO DI PREVID...	1,06%	13,09%	3,62%	7,33%	13,99%	26,53%	0,01%	0,09%
BB TESOURO SELIC RESP LIMITATA FIF CIC RENDA FIXA LP	1,03%	12,70%	3,52%	7,16%	13,68%	25,73%	0,00%	0,07%

Distribuição dos ativos por Administradores - base (Novembro / 2025)



Distribuição dos ativos por Sub-Segmentos - base (Novembro / 2025)



CDI	33.044.909,05	IRF-M	7.634.832,81	TÍTULOS PÚBLICOS	5.050.672,26	VÉRTICE MÉDIO	5.005.170,18
IDKA IPCA 2A	4.645.037,63	IRF-M 1	3.639.792,74	GESTÃO LIVRE	2.386.921,35	CRÉDITO PRIVADO	1.846.916,14

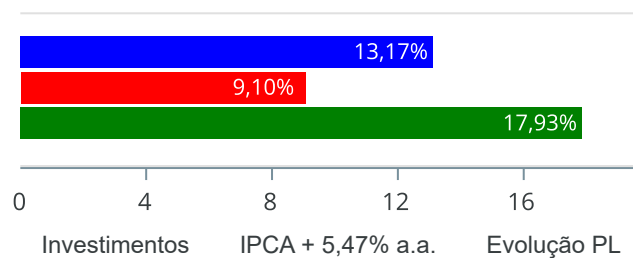
Carteira de Títulos Públicos no mês de (Novembro / 2025)

Títulos Públicos	Vencimento	Compra	Qtde	P.U. Compra	P.U. Atual	\$ Pago	\$ Atual	Marcação
NTN-B - Nota do Tesouro Nacional - Série B	15/05/2035	18/06/2025	1.199	4.166,956610	4.211,228504	4.996.180,98	5.049.262,98	Curva

Retorno e Meta de Rentabilidade acumulados no ano de 2025

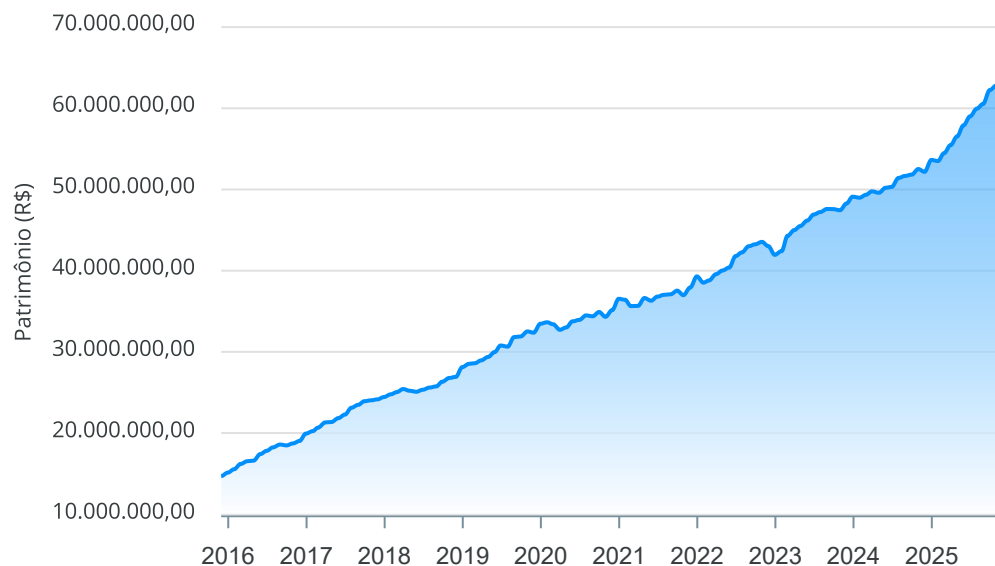
Mês	Saldo Anterior	Aplicações	Resgates	Saldo no Mês	Retorno	Retorno Acum	Retorno Mês	Retorno Acum	Meta Mês	Meta Acum	Gap Acum	VaR
Janeiro	53.637.310,35	7.250.261,41	8.216.602,69	53.506.227,13	835.258,06	835.258,06	1,56%	1,56%	0,63%	0,63%	248,46%	1,04%
Fevereiro	53.506.227,13	2.932.800,98	2.392.979,69	54.467.735,65	421.687,23	1.256.945,29	0,78%	2,35%	1,74%	2,38%	98,86%	0,88%
Março	54.467.735,65	1.460.094,06	980.195,27	55.471.704,21	524.069,77	1.781.015,06	0,95%	3,33%	0,96%	3,36%	98,86%	0,77%
Abril	55.471.704,21	11.865.990,02	11.728.573,35	56.532.644,78	923.523,90	2.704.538,96	1,66%	5,04%	0,86%	4,25%	118,67%	0,52%
Mai	56.532.644,78	5.864.420,51	5.046.773,98	57.895.837,68	545.546,37	3.250.085,33	0,95%	6,04%	0,71%	4,98%	121,20%	0,38%
Junho	57.895.837,68	6.480.849,89	5.931.635,58	59.008.577,20	563.525,21	3.813.610,54	0,96%	7,06%	0,66%	5,68%	124,31%	0,31%
Julho	59.008.577,20	1.345.338,32	1.002.078,13	59.948.640,67	596.803,28	4.410.413,82	1,01%	8,14%	0,75%	6,47%	125,75%	0,26%
Agosto	59.948.640,67	5.556.151,88	5.695.305,72	60.526.080,12	716.593,29	5.127.007,11	1,20%	9,43%	0,33%	6,83%	138,12%	0,34%
Setembro	60.526.080,12	2.102.919,43	1.045.732,38	62.243.827,24	660.560,07	5.787.567,18	1,07%	10,61%	0,95%	7,84%	135,25%	0,22%
Outubro	62.243.827,24	847.642,81	1.045.106,86	62.809.950,72	763.587,53	6.551.154,71	1,23%	11,96%	0,58%	8,47%	141,33%	0,24%
Novembro	62.809.950,72	1.065.102,88	1.299.138,72	63.254.252,16	678.337,28	7.229.491,99	1,08%	13,17%	0,58%	9,10%	144,79%	0,20%

Investimentos x Meta de Rentabilidade x PL



Gráficos ilustrativos de Evolução Patrimonial e indicadores

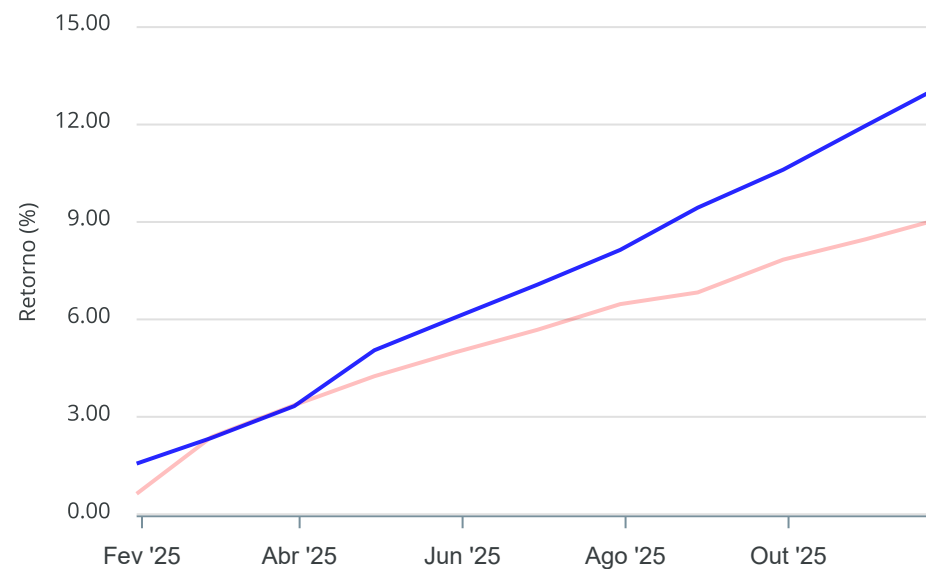
Evolução do Patrimônio



Comparativo

ANO

36M



Investimentos

Meta de Rentabilidade

☐ CDI

☐ IMA-B

☐ IMA-B 5

☐ IMA-B 5+

☐ IMA Geral

☐ IRF-M

☐ IRF-M 1

☐ IRF-M 1+

☐ Ibovespa

☐ IBX

☐ SMLL

☐ IDIV

Retorno dos Investimentos após as movimentações (aplicações e resgates) no mês de Novembro/2025

FUNDOS DE RENDA FIXA

Ativos Renda Fixa	Saldo Anterior	Aplicações	Resgates	Saldo Atual	Retorno (R\$)	Retorno (%)	(%) Instit	Var - Mês
SICREDI INSTITUCIONAL IRF-M RESP LIMITADA FIF REND...	6.651.485,01	0,00	0,00	6.762.749,98	111.264,97	1,67%	1,67%	0,70%
BB IRF-M TÍTULOS PÚBLICOS RESP LIMITADA FIF RENDA ...	857.922,23	0,00	0,00	872.082,83	14.160,60	1,65%	1,65%	0,66%
ITAÚ HIGH GRADE RESP LIMITADA FIF CIC RENDA FIXA C...	1.827.508,98	0,00	0,00	1.846.916,14	19.407,16	1,06%	1,06%	0,01%
BB INSTITUCIONAL RESP LIMITADA FIF RENDA FIXA	2.197.772,14	0,00	0,00	2.221.096,02	23.323,88	1,06%	1,06%	0,04%
BB PERFIL RESP LIMITADA FIF CIC RENDA FIXA REFEREN...	10.998.474,09	0,00	0,00	11.114.913,98	116.439,89	1,06%	1,06%	0,01%
BRADESCO PREMIUM RESP LIMITADA FIF RENDA FIXA REFE...	9.173.330,73	0,00	0,00	9.269.822,64	96.491,91	1,05%	1,05%	0,01%
BB IRF-M 1 TÍTULOS PÚBLICOS RESP LIMITADA FIF CIC ...	3.601.932,35	0,00	0,00	3.639.792,74	37.860,39	1,05%	1,05%	0,08%
ITAÚ INSTITUCIONAL RESP LIMITADA FIF RENDA FIXA RE...	1.363.007,38	0,00	0,00	1.377.141,88	14.134,50	1,04%	1,04%	0,01%
BB TESOURO SELIC RESP LIMITATA FIF CIC RENDA FIXA ...	9.986.420,83	0,00	0,00	10.089.386,14	102.965,31	1,03%	1,03%	0,00%
BB IDKA 2 TÍTULOS PÚBLICOS RESP LIMITADA FIF RENDA...	4.600.209,24	0,00	0,00	4.645.037,63	44.828,39	0,97%	0,97%	0,58%
BB TÍTULOS PÚBLICOS VÉRTICE 2028 RESP LIMITADA FIF...	2.509.161,63	0,00	0,00	2.533.518,75	24.357,12	0,97%	0,97%	0,80%
BB TÍTULOS PÚBLICOS VÉRTICE 2027 II RESP LIMITADA ...	2.522.479,30	0,00	74.032,02	2.471.651,43	23.204,15	0,92%	0,93%	0,47%
BB SOLIDEZ AUTOMÁTICO RESP LIMITADA FIF CIC RENDA ...	1.337.258,88	903.402,75	1.063.406,57	1.193.644,41	16.389,35	0,73%	0,82%	0,00%
TÍTULOS PÚBLICOS	5.178.994,69	0,00	161.700,13	5.050.672,26	33.377,70	0,64%	-	-
MAG CASH FIF RENDA FIXA	3.993,24	161.700,13	0,00	165.825,33	131,96	0,08%	0,99%	0,03%
Total Renda Fixa	62.809.950,72	1.065.102,88	1.299.138,72	63.254.252,16	678.337,28	1,08%		0,20%

Retorno dos Investimentos após as movimentações (aplicações e resgates) no mês de Novembro/2025

FUNDOS DE RENDA VARIÁVEL

Ativos Renda Variável	Saldo Anterior	Aplicações	Resgates	Saldo Atual	Retorno (R\$)	Retorno (%)	(%) Instit	Var - Mês
Total Renda Variável	0,00	0,00	0,00	0,00	0,00	0,00%		0,00%

Disclaimer

Este documento (caracterizado como relatório, parecer ou análise) foi preparado para uso exclusivo do destinatário, não podendo ser reproduzido ou distribuído por este a qualquer pessoa sem expressa autorização da CRÉDITO E MERCADO CONSULTORIA DE INVESTIMENTOS.. As informações aqui contidas, tem por somente, o objetivo de prover informações e não representa, em nenhuma hipótese, uma oferta de compra e venda ou solicitação de compra e venda de qualquer valor mobiliário ou instrumento financeiro. Trata-se apenas uma OPINIÃO que reflete o momento da análise e são consubstanciadas em informações coletadas em fontes públicas e que julgamos confiáveis.

As informações aqui contidas não representam garantia de exatidão das informações prestadas ou julgamento sobre a qualidade delas, e não devem ser consideradas como tais.

A utilização destas informações em suas tomadas de decisão e consequentes perdas e ganhos não nos torna responsáveis diretos.

As informações deste documento estão em consonância com as informações sobre o(s) produto(s) mencionado(s), entretanto não substituem seus materiais oficiais, como regulamentos, prospectos de divulgação e outros exigidos legalmente. É recomendada a leitura cuidadosa destes materiais, com especial atenção para as cláusulas relativas aos objetivos, aos riscos e à política de investimento do(s) produto(s). Todas as informações podem ser obtidas com os responsáveis pela distribuição, administração, gestão ou no próprio site da CVM (Comissão de Valores Mobiliários) através do link: <https://www.gov.br/cvm/pt-br>.

Sua elaboração buscou atender os objetivos do cliente, considerando a sua situação financeira e seu perfil de investidor.

A rentabilidade obtida no passado não representa garantia de rentabilidade futura e os produtos estruturados e/ou de longo prazo possuem, além da volatilidade, riscos associados à sua carteira de crédito e estruturação. Os riscos inerentes aos diversos tipos de operações com valores mobiliários de bolsa, balcão, nos mercados de liquidação futura e de derivativos, podem resultar em perdas aos investimentos realizados, bem como o inverso proporcionalmente. Todos e qualquer outro valor exibido está representado em Real (BRL) e para os cálculos, foram utilizadas observações diárias, sendo sua fonte o Sistema Quantum Axis e a CVM.

A contratação de empresa de Consultoria de Valores Mobiliários para a emissão deste documento não assegura ou sugere a existência de garantia de resultados futuros ou a isenção de risco. Cabe a Consultoria de Valores Mobiliários a prestação dos serviços de ORIENTAÇÃO, RECOMENDAÇÃO E ACONSELHAMENTO, DE FORMA PROFISSIONAL, INDEPENDENTE E INDIVIDUALIZADA, SOBRE INVESTIMENTOS NO MERCADO DE VALORES MOBILIÁRIOS, CUJA ADOÇÃO E IMPLEMENTAÇÃO SEJAM EXCLUSIVAS DO CLIENTE (Resolução CVM nº 19/2021).

Na apuração do cálculo de rentabilidade da carteira de investimentos são considerados os recursos descritos no Art. 3º da Resolução CMN nº 4.963/2021, provenientes do recolhimento das alíquotas de contribuição dos servidores, exclusivamente com finalidade previdenciária, excluindo qualquer tipo de recurso recebidos com finalidade administrativa, em consonância com a Portaria MTP nº 1.467/2022, art. 84, inciso III, alínea "a".

Os RPPS DEVEM, independente da contratação de Consultoria de Valores Mobiliários, se adequar às normativas pertinentes e principalmente a Portaria MTP nº 1.467/2022 e suas alterações, além da Resolução CMN nº 4.963/2021, que dispõem sobre as aplicações dos recursos financeiros dos Regimes Próprios de Previdência Social, instituídos pela União, Estados, Distrito Federal e Municípios e dá outras providências.

