



Prefeitura do Município de Mandaguá

ESTADO DO PARANÁ

Paço Municipal "Hiro Vieira"

Rua Bernardino Bogo, 175 Caixa Postal 81

PABX/FAX (44) 3245-8400

CNPJ 76.285.329/0001-08 - E-mail: adm@mandaguacu.pr.gov.br

RELATORIO DE GESTÃO DOS DIREITOS DA CRIANÇA E DA ADOLESCÊNCIA

SEGUNDO BIMESTRE 2015 – MARÇO/ABRIL

(Art. 18 da Instrução Normativa nº 36/2009-TCE)

4.0.0.0 RECEITAS	Prev. Atualizada	No Bimestre	Até o Bimestre
4.1.0.0 RECEITAS CORRENTES			
4.1.1.0 Receita Tributária	3.354.505,88	1.050.009,13	1.734.780,56
4.1.2.0 Receitas de Contribuições	1.210.297,95	506.592,17	904.449,45
4.1.3.0 Receita Patrimonial	725.968,81	279.010,99	556.218,82
4.1.6.0 Receita de Serviços	171.348,50	7.366,00	14.389,84
4.1.7.0 Transferências Correntes	32.630.348,18	6.795.136,05	12.720.402,14
4.1.9.0 Outras Receitas Correntes	1.016.082,15	233.073,57	448.563,38
Total das RECEITAS CORRENT	39.108.551,47	8.871.187,91	16.378.804,19
4.2.0.0 RECEITAS DE CAPITAL			
4.2.1.0 Operações de Crédito	1.916.989,97	0,00	0,00
4.2.2.0 Alienação de Bens	137.865,05	6.576,56	11.943,14
4.7.2.0 Receitas de Contribuições	1.741.860,75	492.900,19	1.142.563,74
Amortização de Empréstimo:	0,00	0,00	0,00
Outras Receitas de Capital	0,00	0,00	0,00
Destinadas à Criança e Adole	0,00	0,00	0,00
Total das RECEITAS DE CAPIT	3.796.715,77	499.476,75	1.154.506,88
TOTAL GERAL DAS RECEITAS	42.905.267,24	9.370.664,66	17.533.311,07

DESPESA ORÇAMENTÁRIA POR

PROJETO/ATIVIDADE

POR ÓRGÃOS

Dotação

Atualizada

Empenhada

no Bimestre


Empenhada

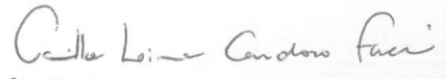
até o Bimestre

07- Departamento de Ação Social			
07.04- Divisão da Família			
07.04.08.363.0009.2.031 Manut. Centros Municipais de apoio pedagógico	98.512,50	6.634,52	12.606,50
07.06- Fundo Mun dos Direitos da Criança e Adolescente			
07.06.08.243.0009.6.026 Manutenção do Fundo M. dos Direitos da Criança e do	26.625,00	0,00	0,00
07.06.08.243.0009.6.057 Manter o Conselho Tutelar da Criança e Adolescente	197.025,00	13.934,45	28.237,96
07.06.08.243.0009.6.124 Formular e executar políticas	67.095,00	0,00	0,00
07.06.08.243.0009.6.126 Estabelecer termos de coope	13.845,00	0,00	0,00
TOTAL GERAL DAS DESPESAS	403.102,50	20.568,97	40.844,46

Despesa/Receita Tributária	12,02%	1,96%	2,35%
-----------------------------------	---------------	--------------	--------------


Ederson Fábio Pereira da Silva
Contador - CRC/PR 063887-0
CPF 884.862.579-72


Dr. Ismael Ibraim Fouani
Prefeito Municipal


Camille Lima Cardoso Faccin
Controladora Interna
Decreto nº 5507/2014



Município de Mandaguacú - PR
RELATÓRIO RESUMIDO DA EXECUÇÃO ORÇAMENTÁRIA
BALANÇO ORÇAMENTÁRIO
ORÇAMENTOS FISCAL E DA SEGURIDADE SOCIAL
JANEIRO A ABRIL 2015/BIMESTRE MARÇO - ABRIL

RREO - ANEXO 1 (LRF, Art. 52, inciso I, alíneas "a" e "b" do inciso II e § 1º)

R\$ 1,00

RECEITAS	PREVISÃO INICIAL	PREVISÃO ATUALIZADA (a)	RECEITAS REALIZADAS				SALDO A REALIZAR (a - c)
			No Bimestre (b)	% (b/a)	Até o Bimestre (c)	% (c/a)	
RECEITAS (EXCETO INTRA-ORÇAMENTÁRIAS) (I)	36.362.962,50	36.362.962,50	7.952.256,59	21,87	14.606.333,55	40,17	21.756.628,95
RECEITAS CORRENTES	34.308.107,48	34.308.107,48	7.900.592,59	23,03	14.547.217,62	42,40	19.760.889,86
RECEITA TRIBUTÁRIA	3.354.505,88	3.354.505,88	1.050.009,13	31,30	1.734.780,56	51,71	1.619.725,32
IMPOSTOS	2.742.592,26	2.742.592,26	781.650,60	28,50	1.375.226,85	50,14	1.367.365,41
TAXAS	385.068,62	385.068,62	213.729,17	55,50	259.141,74	67,30	125.926,88
CONTRIBUIÇÃO DE MELHORIA	226.845,00	226.845,00	54.629,36	24,08	100.411,97	44,26	126.433,03
RECEITAS DE CONTRIBUIÇÕES	1.210.297,95	1.210.297,95	506.592,17	41,86	904.449,45	74,73	305.848,50
CONTRIBUIÇÕES SOCIAIS	958.500,00	958.500,00	258.481,19	26,97	504.209,43	52,60	454.290,57
CONTRIBUIÇÕES DE INTERVENÇÕES NO DOMÍNIO ECONÔMICO	251.797,95	251.797,95	225.355,44	89,50	377.417,76	149,89	-125.619,81
CONTRIBUIÇÃO P/ CUSTEIO SERV ILUMINAÇÃO PÚBLICA	0,00	0,00	22.755,54	0,00	22.822,26	0,00	-22.822,26
RECEITA PATRIMONIAL	725.968,81	725.968,81	279.010,99	38,43	556.218,82	76,62	169.749,99
RECEITAS IMOBILIÁRIAS	148.470,05	148.470,05	6.541,53	4,41	10.461,06	7,05	138.008,99
RECEITAS DE VALORES MOBILIÁRIOS	577.498,76	577.498,76	272.469,46	47,18	545.757,76	94,50	31.741,00
RECEITA DE SERVIÇOS	171.348,50	171.348,50	7.366,00	4,30	14.389,84	8,40	156.958,66
TRANSFERÊNCIAS CORRENTES	27.829.904,19	27.829.904,19	5.824.540,73	20,93	10.888.815,57	39,13	16.941.088,62
TRANSFERÊNCIAS INTERGOVERNAMENTAIS	27.529.641,94	27.529.641,94	5.824.540,73	21,16	10.888.815,57	39,55	16.640.826,37
TRANSFERÊNCIAS DE CONVÊNIOS	300.262,25	300.262,25	0,00	0,00	0,00	0,00	300.262,25
OUTRAS RECEITAS CORRENTES	1.016.082,15	1.016.082,15	233.073,57	22,94	448.563,38	44,15	567.518,77
MULTAS E JUROS DE MORA	161.934,19	161.934,19	51.469,59	31,78	92.844,97	57,34	69.089,22
INDENIZAÇÕES E RESTITUIÇÕES	238.788,12	238.788,12	20.226,02	8,47	112.965,55	47,31	125.822,57
RECEITA DA DÍVIDA ATIVA	558.737,06	558.737,06	161.377,96	28,88	242.752,86	43,45	315.984,20
RECEITAS DIVERSAS	56.622,78	56.622,78	0,00	0,00	0,00	0,00	56.622,78
RECEITAS DE CAPITAL	2.054.855,02	2.054.855,02	51.664,00	2,51	59.115,93	2,88	1.995.739,09
OPERAÇÕES DE CRÉDITO	1.916.989,97	1.916.989,97	0,00	0,00	0,00	0,00	1.916.989,97
OPERAÇÕES DE CRÉDITO INTERNAS	1.916.989,97	1.916.989,97	0,00	0,00	0,00	0,00	1.916.989,97
ALIENAÇÃO DE BENS	137.865,05	137.865,05	6.576,56	4,77	11.943,14	8,66	125.921,91
ALIENAÇÃO DE BENS IMÓVEIS	137.865,05	137.865,05	6.576,56	4,77	11.943,14	8,66	125.921,91
TRANSFERÊNCIAS DE CAPITAL	0,00	0,00	45.087,44	0,00	47.172,79	0,00	-47.172,79
TRANSFERÊNCIAS DE CONVÊNIOS	0,00	0,00	45.087,44	0,00	47.172,79	0,00	-47.172,79
RECEITAS (INTRA-ORÇAMENTÁRIAS) (II)	1.741.860,75	1.741.860,75	492.900,19	28,30	1.142.563,74	65,59	599.297,01
SUBTOTAL DAS RECEITAS (III) = (I + II)	38.104.823,25	38.104.823,25	8.445.156,78	22,16	15.748.897,29	41,33	22.355.925,96



Município de Mandaguacu - PR
RELATÓRIO RESUMIDO DA EXECUÇÃO ORÇAMENTÁRIA
BALANÇO ORÇAMENTÁRIO
ORÇAMENTOS FISCAL E DA SEGURIDADE SOCIAL
JANEIRO A ABRIL 2015/BIMESTRE MARÇO - ABRIL

Continuação 2/4

RECEITAS	PREVISÃO INICIAL	PREVISÃO ATUALIZADA (a)	RECEITAS REALIZADAS				SALDO A REALIZAR (a - c)
			No Bimestre (b)	% (b/a)	Até o Bimestre (c)	% (c/a)	
OPERAÇÕES DE CRÉDITO - REFINANCIAMENTO (IV)	0,00	0,00	0,00	0,00	0,00	0,00	0,00
Operações de Crédito Internas	0,00	0,00	0,00	0,00	0,00	0,00	0,00
Mobiliária	0,00	0,00	0,00	0,00	0,00	0,00	0,00
Contratual	0,00	0,00	0,00	0,00	0,00	0,00	0,00
Operações de Crédito Externas	0,00	0,00	0,00	0,00	0,00	0,00	0,00
Mobiliária	0,00	0,00	0,00	0,00	0,00	0,00	0,00
Contratual	0,00	0,00	0,00	0,00	0,00	0,00	0,00
SUBTOTAL COM REFINANCIAMENTO (V) = (III + IV)	0,00	38.104.823,25	8.445.156,78	22,16	15.748.897,29	41,33	22.355.925,96
DÉFICIT (VI)	—	—	—	—	—	—	—
TOTAL (VII) = (V + VI)	38.104.823,25	38.104.823,25	8.445.156,78	22,16	15.748.897,29	41,33	22.355.925,96
SALDO DE EXERCÍCIOS ANTERIORES (UTILIZADOS PARA CRÉDITOS ADICIONAIS)	—	401.284,20	—	—	193.719,93	—	—
Superávit Financeiro	—	401.284,20	—	—	193.719,93	—	—
Reabertura de Créditos Adicionais	—	0,00	—	—	0,00	—	—

DESPEASAS	DOTAÇÃO INICIAL (d)	DOTAÇÃO ATUALIZADA (e)	DESPEASAS EMPENHADAS		SALDO (g) = (e-f)	DESPEASAS LIQUIDADAS		SALDO (i) = (e-h)	DESPEASAS PAGAS ATÉ O BIMESTRE (j)
			No Bimestre	Até o Bimestre (f)		No Bimestre	Até o Bimestre (h)		
DESPEASAS (EXCETO INTRA-ORÇAMENTÁRIAS) (VIII)	34.493.847,45	35.514.640,92	6.827.525,15	12.730.836,40	22.783.804,52	6.684.725,90	12.037.668,40	23.476.972,52	11.444.524,79
DESPEASAS CORRENTES	28.113.550,65	29.176.735,48	6.449.747,71	12.101.211,46	17.075.524,02	6.420.399,66	11.536.450,66	17.640.284,82	11.046.843,05
PESSOAL E ENCARGOS SOCIAIS	17.530.525,78	17.899.431,18	3.845.605,92	7.329.038,85	10.570.392,33	3.845.605,92	7.329.038,85	10.570.392,33	7.274.275,59
JUROS E ENCARGOS DA DÍVIDA	266.250,00	266.250,00	18.763,42	51.311,97	214.938,03	18.763,42	51.311,97	214.938,03	51.311,97
OUTRAS DESPEASAS CORRENTES	10.316.774,87	11.011.054,30	2.585.378,37	4.720.860,64	6.290.193,66	2.556.030,32	4.156.099,84	6.854.954,46	3.721.255,49
DESPEASAS DE CAPITAL	6.017.296,80	5.974.905,44	377.777,44	629.624,94	5.345.280,50	264.326,24	501.217,74	5.473.687,70	397.681,74
INVESTIMENTOS	5.165.296,80	5.122.905,44	304.990,40	438.568,94	4.684.336,50	191.539,20	310.161,74	4.812.743,70	206.625,74
AMORTIZAÇÃO DA DÍVIDA / REFINANCIAMENTO D.	852.000,00	852.000,00	72.787,04	191.056,00	660.944,00	72.787,04	191.056,00	660.944,00	191.056,00
RESERVA DE CONTINGÊNCIA	363.000,00	363.000,00	0,00	0,00	363.000,00	0,00	0,00	363.000,00	0,00
RESERVA LEGAL DO RPPS	0,00	0,00	0,00	0,00	0,00	0,00	0,00	0,00	0,00

Continua 2/4



Município de Mandaguacu - PR
 RELATÓRIO RESUMIDO DA EXECUÇÃO ORÇAMENTÁRIA
BALANÇO ORÇAMENTÁRIO
 ORÇAMENTOS FISCAL E DA SEGURIDADE SOCIAL
 JANEIRO A ABRIL 2015/BIMESTRE MARÇO - ABRIL

Continuação 3/4

DESPESAS	DOTAÇÃO INICIAL (d)	DOTAÇÃO ATUALIZADA (e)	DESPESAS EMPENHADAS		SALDO (g) = (e-f)	DESPESAS LIQUIDADAS		SALDO (i) = (e-h)	DESPESAS PAGAS ATÉ O BIMESTRE (j)
			No Bimestre	Até o Bimestre (f)		No Bimestre	Até o Bimestre (h)		
DESPESAS (INTRA-ORÇAMENTÁRIAS) (IX)	2.154.900,57	2.199.389,82	1.017.219,76	1.017.219,76	1.182.170,06	1.017.219,76	1.017.219,76	1.182.170,06	1.017.219,76
SUBTOTAL DAS DESPESAS (X) = (VIII + IX)	36.648.748,02	37.714.030,74	7.844.744,91	13.748.056,16	23.965.974,58	7.701.945,66	13.054.888,16	24.659.142,58	12.461.744,55
AMORTIZAÇÃO DA DÍVIDA-REFINANCIAMENTO (XI)	0,00	0,00	0,00	0,00	0,00	0,00	0,00	0,00	0,00
Amortização da Dívida Interna	0,00	0,00	0,00	0,00	0,00	0,00	0,00	0,00	0,00
Dívida Mobiliária	0,00	0,00	0,00	0,00	0,00	0,00	0,00	0,00	0,00
Outras Dívidas	0,00	0,00	0,00	0,00	0,00	0,00	0,00	0,00	0,00
Amortização da Dívida Externa	0,00	0,00	0,00	0,00	0,00	0,00	0,00	0,00	0,00
Dívida Mobiliária	0,00	0,00	0,00	0,00	0,00	0,00	0,00	0,00	0,00
Outras Dívidas	0,00	0,00	0,00	0,00	0,00	0,00	0,00	0,00	0,00
SUBTOTAL COM REFINANCIAMENTO (XII) = (X + XI)	36.648.748,02	37.714.030,74	7.844.744,91	13.748.056,16	23.965.974,58	7.701.945,66	13.054.888,16	24.659.142,58	12.461.744,55
SUPERÁVIT (XIII)	—	—	—	1.996.308,01	—	—	2.689.476,01	—	15.744.364,17
TOTAL (XIV) = (XII + XIII)	36.648.748,02	37.714.030,74	7.844.744,91	15.744.364,17	—	7.701.945,66	15.744.364,17	—	28.206.108,72

Nota: O Déficit proveniente do Regime Próprio da Previdência Social - RPPS foi de R\$ 2.244.558,62

RECEITAS (INTRA-ORÇAMENTÁRIAS)	PREVISÃO INICIAL	PREVISÃO ATUALIZADA (a)	RECEITAS REALIZADAS				SALDO (a - c)
			No Bimestre (b)	% (b/a)	Até o Bimestre (c)	% (c/a)	
Receitas (Intra-Orçamentárias)	1.741.860,75	1.741.860,75	492.900,19	28,30	1.142.563,74	65,59	599.297,01
RECEITAS CORRENTES INTRA-ORÇAMENTÁRIAS	1.741.860,75	1.741.860,75	492.900,19	28,30	1.142.563,74	65,59	599.297,01
RECEITAS DE CONTRIBUIÇÕES	1.741.860,75	1.741.860,75	492.900,19	28,30	1.142.563,74	65,59	599.297,01
CONTRIBUIÇÕES SOCIAIS	1.741.860,75	1.741.860,75	492.900,19	28,30	1.142.563,74	65,59	599.297,01

Continua 3/4



Município de Mandaguacu - PR
RELATÓRIO RESUMIDO DA EXECUÇÃO ORÇAMENTÁRIA
BALANÇO ORÇAMENTÁRIO
ORÇAMENTOS FISCAL E DA SEGURIDADE SOCIAL
JANEIRO A ABRIL 2015/BIMESTRE MARÇO - ABRIL

Continuação 4/4

DESPESAS (INTRA-ORÇAMENTÁRIAS)	DOTAÇÃO INICIAL (d)	DOTAÇÃO ATUALIZADA (e)	DESPESAS EMPENHADAS		SALDO (g) = (e-f)	DESPESAS LIQUIDADAS		SALDO (i) = (e-h)	DESPESAS PAGAS ATÉ O BIMESTRE (j)
			No Bimestre	Até o Bimestre (f)		No Bimestre	Até o Bimestre (h)		
Despesas Intra-Orçamentárias	2.154.900,57	2.199.389,82	462.972,76	1.017.219,76	1.182.170,06	462.972,76	1.017.219,76	1.182.170,06	1.017.219,76
PESSOAL E ENCARGOS SOCIAIS	1.801.560,57	1.815.049,82	325.329,35	634.384,44	1.180.665,38	325.329,35	634.384,44	1.180.665,38	634.384,44
OUTRAS DESPESAS CORRENTES	353.340,00	384.340,00	137.643,41	382.835,32	1.504,68	137.643,41	382.835,32	1.504,68	382.835,32

FONTE:


Dr. Ismael Ibraim Fouani
Prefeito Municipal


Ederson Fábio Pereira da Silva
Contador - CRC/PR 063887-0-7
CPF 884.862.579-72



Município de Mandaguacu - PR
RELATÓRIO RESUMIDO DA EXECUÇÃO ORÇAMENTÁRIA
DEMONSTRATIVO DA EXECUÇÃO DAS DESPESAS POR FUNÇÃO/SUBFUNÇÃO
ORÇAMENTOS FISCAL E DA SEGURIDADE SOCIAL
JANEIRO A ABRIL 2015/BIMESTRE MARÇO - ABRIL

R\$ 1,00

RREO – Anexo 2 (LRF, Art. 52, inciso II, alínea "c")

FUNÇÃO/SUBFUNÇÃO	DOTAÇÃO INICIAL	DOTAÇÃO ATUALIZADA (a)	DESPESAS EMPENHADAS			SALDO (c) = (a-b)	DESPESAS LIQUIDADAS			SALDO (e) = (a-d)
			No Bimestre	Até o Bimestre (b)	% (b/Total b)		No Bimestre	Até o Bimestre (d)	% (d/Total d)	
DESPESAS (EXCETO INTRA-ORÇAMENTÁRIAS) (I)	34.493.847,45	35.514.640,92	6.827.525,15	12.730.836,40	92,60	22.783.804,52	6.684.725,90	12.037.668,40	92,21	23.476.972,52
Administração	7.150.911,81	7.175.211,81	1.690.015,74	3.156.270,86	22,96	4.018.940,95	1.686.994,92	2.883.532,31	22,09	4.291.679,50
Representação Judicial e Extrajudicial	129.736,05	129.736,05	42.450,34	84.493,93	0,61	45.242,12	42.450,34	84.493,93	0,65	45.242,12
Planejamento e Orçamento	186.196,50	186.196,50	18.199,61	40.607,45	0,30	145.589,05	21.739,61	40.607,45	0,31	145.589,05
Administração Geral	6.179.564,26	6.203.864,26	1.512.567,74	2.811.519,41	20,45	3.392.344,85	1.512.030,42	2.545.364,36	19,50	3.658.499,90
Administração Financeira	562.760,00	562.760,00	112.340,85	214.722,25	1,56	348.037,75	106.317,35	208.138,75	1,59	354.621,25
Controle Interno	44.730,00	44.730,00	2.070,00	2.070,00	0,02	42.660,00	2.070,00	2.070,00	0,02	42.660,00
Normatização e Fiscalização	47.925,00	47.925,00	2.387,20	2.857,82	0,02	45.067,18	2.387,20	2.857,82	0,02	45.067,18
Defesa Nacional	37.807,50	37.807,50	0,00	0,00	0,00	37.807,50	0,00	0,00	0,00	37.807,50
Defesa Terrestre	37.807,50	37.807,50	0,00	0,00	0,00	37.807,50	0,00	0,00	0,00	37.807,50
Assistência Social	1.662.195,00	2.031.865,18	270.132,99	534.665,42	3,89	1.497.199,76	288.561,78	489.080,84	3,75	1.542.784,34
Assistência ao Idoso	228.442,50	188.442,50	0,00	0,00	0,00	188.442,50	0,00	0,00	0,00	188.442,50
Assistência à Criança e ao Adolescente	476.587,50	553.255,50	58.115,59	115.943,78	0,84	437.311,72	58.115,59	115.943,78	0,89	437.311,72
Assistência Comunitária	957.165,00	1.290.167,18	212.017,40	418.721,64	3,05	871.445,54	230.446,19	373.137,06	2,86	917.030,12
Previdência Social	3.340.425,75	3.340.425,75	625.554,44	1.229.995,39	8,95	2.110.430,36	625.554,44	1.229.995,39	9,42	2.110.430,36
Administração Geral	3.340.425,75	3.340.425,75	625.554,44	1.229.995,39	8,95	2.110.430,36	625.554,44	1.229.995,39	9,42	2.110.430,36
Saúde	5.565.815,00	5.816.136,40	1.521.041,67	2.840.695,16	20,66	2.975.441,24	1.537.111,83	2.774.748,20	21,25	3.041.388,20
Atenção Básica	5.088.705,00	5.339.026,40	1.454.953,27	2.739.487,28	19,93	2.599.539,12	1.471.023,43	2.673.540,32	20,48	2.665.486,08
Assistência Hospitalar e Ambulatorial	367.957,50	367.957,50	66.088,40	101.207,88	0,74	266.749,62	66.088,40	101.207,88	0,78	266.749,62
Vigilância Sanitária	43.771,50	43.771,50	0,00	0,00	0,00	43.771,50	0,00	0,00	0,00	43.771,50
Vigilância Epidemiológica	65.381,00	65.381,00	0,00	0,00	0,00	65.381,00	0,00	0,00	0,00	65.381,00
Educação	8.728.479,02	8.836.415,85	1.887.150,29	3.288.747,47	23,92	5.547.668,38	1.800.762,74	3.132.848,52	24,00	5.703.567,33
Alimentação e Nutrição	374.199,97	374.199,97	65.823,77	81.543,91	0,59	292.656,06	61.261,77	69.541,89	0,53	304.658,08
Ensino Fundamental	7.162.594,05	7.182.187,30	1.641.098,57	2.960.413,73	21,53	4.221.773,57	1.649.000,96	2.906.244,74	22,26	4.275.942,56
Educação Infantil	1.101.160,00	1.189.503,58	165.993,61	229.403,15	1,67	960.100,43	76.265,67	139.675,21	1,07	1.049.828,37
Educação de Jovens e Adultos	46.860,00	46.860,00	11.082,00	11.082,00	0,08	35.778,00	11.082,00	11.082,00	0,08	35.778,00
Educação Especial	43.665,00	43.665,00	3.152,34	6.304,68	0,05	37.360,32	3.152,34	6.304,68	0,05	37.360,32
Cultura	176.972,50	193.372,50	34.047,35	60.919,29	0,44	132.453,21	26.129,15	53.001,09	0,41	140.371,41
Difusão Cultural	176.972,50	193.372,50	34.047,35	60.919,29	0,44	132.453,21	26.129,15	53.001,09	0,41	140.371,41
Urbanismo	3.750.828,37	3.784.907,43	216.223,05	523.522,38	3,81	3.261.385,05	211.328,05	509.062,38	3,90	3.275.845,05
Infra-Estrutura Urbana	2.344.064,99	2.323.204,05	2,02	102.440,15	0,75	2.220.763,90	2,02	102.440,15	0,78	2.220.763,90
Serviços Urbanos	1.406.763,38	1.461.703,38	216.221,03	421.082,23	3,06	1.040.621,15	211.326,03	406.622,23	3,11	1.055.081,15

Continua 1/3



RELATÓRIO RESUMIDO DA EXECUÇÃO ORÇAMENTÁRIA
DEMONSTRATIVO DA EXECUÇÃO DAS DESPESAS POR FUNÇÃO/SUBFUNÇÃO
ORÇAMENTOS FISCAL E DA SEGURIDADE SOCIAL
JANEIRO A ABRIL 2015/BIMESTRE MARÇO - ABRIL

FUNÇÃO/SUBFUNÇÃO	DOTAÇÃO INICIAL	DOTAÇÃO ATUALIZADA (a)	DESPESAS EMPENHADAS			SALDO (c) = (a-b)	DESPESAS LIQUIDADAS			SALDO (e) = (a-d)
			No Bimestre	Até o Bimestre (b)	% (b/Total b)		No Bimestre	Até o Bimestre (d)	% (d/Total d)	
DESPESAS (EXCETO INTRA-ORÇAMENTÁRIAS) (I)	34.493.847,45	35.514.640,92	6.827.525,15	12.730.836,40	92,60	22.783.804,52	6.684.725,90	12.037.668,40	92,21	23.476.972,52
Habituação	21.300,00	21.300,00	0,00	0,00	0,00	21.300,00	0,00	0,00	0,00	21.300,00
Habituação Urbana	21.300,00	21.300,00	0,00	0,00	0,00	21.300,00	0,00	0,00	0,00	21.300,00
Saneamento	50.055,00	107.791,00	49.138,57	49.138,57	0,36	58.652,43	49.138,57	49.138,57	0,38	58.652,43
Saneamento Básico Urbano	50.055,00	107.791,00	49.138,57	49.138,57	0,36	58.652,43	49.138,57	49.138,57	0,38	58.652,43
Gestão Ambiental	58.575,00	444.975,00	29.030,60	29.030,60	0,21	415.944,40	29.030,60	29.030,60	0,22	415.944,40
Controle Ambiental	0,00	429.000,00	29.030,60	29.030,60	0,21	399.969,40	29.030,60	29.030,60	0,22	399.969,40
Recuperação de Áreas Degradadas	58.575,00	15.975,00	0,00	0,00	0,00	15.975,00	0,00	0,00	0,00	15.975,00
Agricultura	493.992,50	560.992,50	123.403,50	279.840,12	2,04	281.152,38	127.721,40	239.212,69	1,83	321.779,81
Administração Geral	493.992,50	560.992,50	123.403,50	279.840,12	2,04	281.152,38	127.721,40	239.212,69	1,83	321.779,81
Indústria	382.335,00	382.335,00	11.085,54	24.223,72	0,18	358.111,28	11.085,54	24.223,72	0,19	358.111,28
Promoção Industrial	382.335,00	382.335,00	11.085,54	24.223,72	0,18	358.111,28	11.085,54	24.223,72	0,19	358.111,28
Transporte	358.685,00	267.975,00	5.695,71	12.664,20	0,09	255.310,80	5.695,71	12.664,20	0,10	255.310,80
Transporte Rodoviário	358.685,00	267.975,00	5.695,71	12.664,20	0,09	255.310,80	5.695,71	12.664,20	0,10	255.310,80
Desporto e Lazer	833.247,50	630.907,50	194.844,65	290.677,26	2,11	340.230,24	115.450,12	200.683,93	1,54	430.223,57
Desporto Comunitário	630.897,50	630.897,50	194.844,65	290.677,26	2,11	340.220,24	115.450,12	200.683,93	1,54	430.213,57
Lazer	202.350,00	10,00	0,00	0,00	0,00	10,00	0,00	0,00	0,00	10,00
Encargos Especiais	1.519.222,50	1.519.222,50	170.161,05	410.445,96	2,99	1.108.776,54	170.161,05	410.445,96	3,14	1.108.776,54
Serviço da Dívida Interna	1.118.250,00	1.118.250,00	91.550,46	242.367,97	1,76	875.882,03	91.550,46	242.367,97	1,86	875.882,03
Outros Encargos Especiais	400.972,50	400.972,50	78.610,59	168.077,99	1,22	232.894,51	78.610,59	168.077,99	1,29	232.894,51
RESERVA DE CONTINGÊNCIA	363.000,00	363.000,00	0,00	0,00	0,00	363.000,00	0,00	0,00	0,00	363.000,00
DESPESAS (INTRA-ORÇAMENTÁRIAS) (II)	2.154.900,57	2.199.389,82	462.972,76	1.017.219,76	7,40	1.182.170,06	462.972,76	1.017.219,76	7,79	1.182.170,06
Administração	705.827,50	736.827,50	191.448,15	489.888,98	3,56	246.938,52	191.448,15	489.888,98	3,75	246.938,52
Representação Judicial e Extrajudicial	27.000,00	27.000,00	4.481,64	8.765,34	0,06	18.234,66	4.481,64	8.765,34	0,07	18.234,66
Planejamento e Orçamento	12.000,00	12.000,00	1.539,26	3.078,52	0,02	8.921,48	1.539,26	3.078,52	0,02	8.921,48
Administração Geral	614.550,00	645.550,00	178.734,75	464.831,36	3,38	180.718,64	178.734,75	464.831,36	3,56	180.718,64
Administração Financeira	48.550,00	48.550,00	6.692,50	13.213,76	0,10	35.336,24	6.692,50	13.213,76	0,10	35.336,24
Controle Interno	3.727,50	3.727,50	0,00	0,00	0,00	3.727,50	0,00	0,00	0,00	3.727,50
Assistência Social	54.585,00	57.074,25	7.578,37	15.126,47	0,11	41.947,78	7.578,37	15.126,47	0,12	41.947,78
Assistência ao Idoso	3.195,00	3.195,00	0,00	0,00	0,00	3.195,00	0,00	0,00	0,00	3.195,00
Assistência à Criança e ao Adolescente	6.390,00	6.390,00	786,72	1.567,36	0,01	4.822,64	786,72	1.567,36	0,01	4.822,64
Assistência Comunitária	45.000,00	47.489,25	6.791,65	13.559,11	0,10	33.930,14	6.791,65	13.559,11	0,10	33.930,14



RELATÓRIO RESUMIDO DA EXECUÇÃO ORÇAMENTÁRIA
DEMONSTRATIVO DA EXECUÇÃO DAS DESPESAS POR FUNÇÃO/SUBFUNÇÃO
 ORÇAMENTOS FISCAL E DA SEGURIDADE SOCIAL
 JANEIRO A ABRIL 2015/BIMESTRE MARÇO - ABRIL

FUNÇÃO/SUBFUNÇÃO	DOTAÇÃO INICIAL	DOTAÇÃO ATUALIZADA (a)	DESPESAS EMPENHADAS			SALDO (c) = (a-b)	DESPESAS LIQUIDADAS			SALDO (e) = (a-d)
			No Bimestre	Até o Bimestre (b)	% (b/Total b)		No Bimestre	Até o Bimestre (d)	% (d/Total d)	
DESPESAS (INTRA-ORÇAMENTÁRIAS) (II)	2.154.900,57	2.199.389,82	462.972,76	1.017.219,76	7,40	1.182.170,06	462.972,76	1.017.219,76	7,79	1.182.170,06
Saúde	503.620,00	503.620,00	83.129,21	162.647,72	1,18	340.972,28	83.129,21	162.647,72	1,25	340.972,28
Atenção Básica	503.610,00	503.610,00	83.129,21	162.647,72	1,18	340.962,28	83.129,21	162.647,72	1,25	340.962,28
Vigilância Epidemiológica	10,00	10,00	0,00	0,00	0,00	10,00	0,00	0,00	0,00	10,00
Educação	768.510,95	768.510,95	163.409,81	315.409,10	2,29	453.101,85	163.409,81	315.409,10	2,42	453.101,85
Ensino Fundamental	702.430,95	702.430,95	155.142,09	299.069,22	2,18	403.361,73	155.142,09	299.069,22	2,29	403.361,73
Educação Infantil	66.080,00	66.080,00	8.267,72	16.339,88	0,12	49.740,12	8.267,72	16.339,88	0,13	49.740,12
Cultura	11.000,00	11.000,00	449,34	895,02	0,01	10.104,98	449,34	895,02	0,01	10.104,98
Difusão Cultural	11.000,00	11.000,00	449,34	895,02	0,01	10.104,98	449,34	895,02	0,01	10.104,98
Urbanismo	69.007,12	69.007,12	9.909,21	19.683,94	0,14	49.323,18	9.909,21	19.683,94	0,15	49.323,18
Serviços Urbanos	69.007,12	69.007,12	9.909,21	19.683,94	0,14	49.323,18	9.909,21	19.683,94	0,15	49.323,18
Gestão Ambiental	0,00	11.000,00	0,00	0,00	0,00	11.000,00	0,00	0,00	0,00	11.000,00
Controle Ambiental	0,00	11.000,00	0,00	0,00	0,00	11.000,00	0,00	0,00	0,00	11.000,00
Agricultura	11.350,00	11.350,00	1.543,16	3.086,32	0,02	8.263,68	1.543,16	3.086,32	0,02	8.263,68
Administração Geral	11.350,00	11.350,00	1.543,16	3.086,32	0,02	8.263,68	1.543,16	3.086,32	0,02	8.263,68
Desporto e Lazer	31.000,00	31.000,00	5.505,51	10.482,21	0,08	20.517,79	5.505,51	10.482,21	0,08	20.517,79
Desporto Comunitário	31.000,00	31.000,00	5.505,51	10.482,21	0,08	20.517,79	5.505,51	10.482,21	0,08	20.517,79
TOTAL (III) = (I + II)	36.648.748,02	37.714.030,74	7.290.497,91	13.748.056,16	100,00	23.965.974,58	7.147.698,66	13.054.888,16	100,00	24.659.142,58

FONTE:


 Dr. Ismael Ibraim Fouani
 Prefeito Municipal


 Ederson Fábio Pereira da Silva
 Contador - CRC/PR/063897-0-7
 CPF 884.862.579-72



MUNICÍPIO DE MANDAGUACU - PR
RELATÓRIO RESUMIDO DA EXECUÇÃO ORÇAMENTÁRIA
DEMONSTRATIVO DAS RECEITAS E DESPESAS COM MANUTENÇÃO E DESENVOLVIMENTO DO ENSINO – MDE
ORÇAMENTOS FISCAL E DA SEGURIDADE SOCIAL
JANEIRO A ABRIL 2015/BIMESTRE MARÇO - ABRIL
Entidade: PREFEITURA MUNICIPAL DE MANDAGUACU

RREO - ANEXO X (LDB, art. 72)

R\$ 1.00

RECEITAS DO ENSINO

RECEITA RESULTANTE DE IMPOSTOS (caput do art. 212 da Constituição)	PREVISÃO INICIAL	PREVISÃO ATUALIZADA (a)	RECEITAS REALIZADAS		
			No Bimestre	Até o Bimestre (b)	% (c) = (b/a)x100
1- RECEITAS DE IMPOSTOS	3.301.329,32	3.301.329,32	976.674,38	1.680.303,47	50,90
1.1- Receita Resultante do Imposto sobre a Propriedade Predial e Territorial Urbana - IPTU	833.362,50	833.362,50	322.499,62	423.294,89	50,79
1.1.1- IPTU	833.362,50	833.362,50	134.452,74	134.788,10	16,17
1.1.2- Multas, Juros de Mora e Outros Encargos do IPTU	-	0,00	36.122,85	64.039,61	0,00
1.1.3- Dívida Ativa do IPTU	-	0,00	151.924,03	224.467,18	0,00
1.1.4- Multas, Juros de Mora, Atualização Monetária e Outros Encargos da Dívida Ativa do IPTU	-	0,00	0,00	0,00	0,00
1.1.5- (-) Deduções da Receita do IPTU	-	0,00	0,00	0,00	0,00
1.2- Receita Resultante do Imposto sobre Transmissão Inter Vivos - ITBI	726.862,50	726.862,50	223.997,79	441.748,44	60,77
1.2.1- ITBI	726.862,50	726.862,50	223.997,79	441.712,11	60,77
1.2.2- Multas, Juros de Mora e Outros Encargos do ITBI	-	0,00	0,00	36,33	0,00
1.2.3- Dívida Ativa do ITBI	-	0,00	0,00	0,00	0,00
1.2.4- Multas, Juros de Mora, Atualização Monetária e Outros Encargos da Dívida Ativa do ITBI	-	0,00	0,00	0,00	0,00
1.2.5- (-) Deduções da Receita do ITBI	-	0,00	0,00	0,00	0,00
1.3- Receita Resultante do Imposto sobre Serviços de Qualquer Natureza - ISS	1.512.444,56	1.512.444,56	312.944,33	612.284,37	40,48
1.3.1- ISS	953.707,50	953.707,50	305.967,43	595.750,87	62,47
1.3.2- Multas, Juros de Mora e Outros Encargos do ISS	-	0,00	2.116,85	6.050,16	0,00
1.3.3- Dívida Ativa do ISS	558.737,06	558.737,06	4.860,05	10.483,34	1,88
1.3.4- Multas, Juros de Mora, Atualização Monetária e Outros Encargos da Dívida Ativa do ISS	-	0,00	0,00	0,00	0,00
1.3.5- (-) Deduções da Receita do ISS	-	0,00	0,00	0,00	0,00
1.4- Receita Resultante do Imposto de Renda Retido na Fonte - IRRF	228.659,76	228.659,76	117.232,64	202.975,77	88,77
1.4.1- IRRF	228.659,76	228.659,76	117.232,64	202.975,77	88,77
1.4.2- Multas, Juros de Mora e Outros Encargos do IRRF	-	0,00	0,00	0,00	0,00
1.4.3- Dívida Ativa do IRRF	-	0,00	0,00	0,00	0,00
1.4.4- Multas, Juros de Mora, Atualização Monetária e Outros Encargos da Dívida Ativa do IRRF	-	0,00	0,00	0,00	0,00
1.4.5- (-) Deduções da Receita do IRRF	-	0,00	0,00	0,00	0,00
1.5- Receita Resultante do Imposto Territorial Rural - ITR (CF, art. 153, §4º, inciso III)	-	0,00	0,00	0,00	0,00
1.5.1- ITR	-	0,00	0,00	0,00	0,00
1.5.2- Multas, Juros de Mora e Outros Encargos do ITR	-	0,00	0,00	0,00	0,00
1.5.3- Dívida Ativa do ITR	-	0,00	0,00	0,00	0,00
1.5.4- Multas, Juros de Mora, Atualização Monetária e Outros Encargos da Dívida Ativa do ITR	-	0,00	0,00	0,00	0,00
1.5.5- (-) Deduções da Receita do ITR	-	0,00	0,00	0,00	0,00
2- RECEITA DE TRANSFERÊNCIAS CONSTITUCIONAIS E LEGAIS	24.147.650,24	24.147.650,24	4.875.642,73	9.180.599,51	38,02
2.1- Cota-Parte FPM	15.879.150,00	15.879.150,00	2.302.714,61	5.314.196,92	33,47
2.1.1- Parcela referente à CF, art. 159, I, alínea b	-	15.879.150,00	2.302.714,61	5.314.196,92	33,47
2.1.2- Parcela referente à CF, art. 159, I, alínea d	-	0,00	0,00	0,00	0,00
2.2- Cota-Parte ICMS	6.011.392,50	6.011.392,50	1.478.678,17	2.677.608,80	44,54
2.3- ICMS-Desoneração – L.C. nº87/1996	141.778,12	141.778,12	22.665,62	22.665,62	15,99
2.4- Cota-Parte IPI-Exportação	141.778,12	141.778,12	19.122,92	53.990,91	38,08
2.5- Cota-Parte ITR	45.369,00	45.369,00	979,21	18.864,31	41,58
2.6- Cota-Parte IPVA	1.928.182,50	1.928.182,50	1.051.482,20	1.093.272,95	56,70
2.7- Cota-Parte IOF-Ouro	-	0,00	0,00	0,00	0,00
3- TOTAL DA RECEITA BRUTA DE IMPOSTOS (1 + 2)	27.448.979,56	27.448.979,56	5.852.317,11	10.860.902,98	39,57
RECEITAS ADICIONAIS PARA FINANCIAMENTO DO ENSINO	PREVISÃO INICIAL	PREVISÃO ATUALIZADA (a)	RECEITAS REALIZADAS		
			No Bimestre	Até o Bimestre (b)	% (c) = (b/a)x100
4- RECEITA DA APLICAÇÃO FINANCEIRA DE OUTROS RECURSOS DE IMPOSTOS VINC. AO ENSINO	-	0,00	41,87	596,04	0,00
5- RECEITA DE TRANSFERÊNCIAS DO FNDE	624.835,48	624.835,48	230.115,80	491.027,17	78,59
5.1- Transferências do Salário-Educação	408.321,00	408.321,00	108.932,38	312.700,35	76,58
5.2- Outras Transferências do FNDE	216.514,48	216.514,48	112.600,70	162.660,71	75,13
5.3- Aplicação Financeira dos Recursos do FNDE	-	0,00	8.582,72	15.666,11	0,00
6- RECEITA DE TRANSFERÊNCIAS DE CONVÊNIOS	300.262,25	300.262,25	5.233,60	12.405,12	4,13
6.1- Transferências de Convênios	300.262,25	300.262,25	0,00	2.085,35	0,69
6.2- Aplicação Financeira dos Recursos de Convênios	-	0,00	5.233,60	10.319,77	0,00
7- RECEITA DE OPERAÇÕES DE CRÉDITO	-	0,00	0,00	0,00	0,00
8- OUTRAS RECEITAS PARA FINANCIAMENTO DO ENSINO	-	0,00	0,00	0,00	0,00
9- TOTAL DAS RECEITAS ADICIONAIS PARA FINANCIAMENTO DO ENSINO (4 + 5 + 6 + 7 + 8)	925.097,73	925.097,73	235.391,27	504.028,33	54,48
FUNDEB					
RECEITAS DO FUNDEB	PREVISÃO INICIAL	PREVISÃO ATUALIZADA (a)	RECEITAS REALIZADAS		
			No Bimestre	Até o Bimestre (b)	% (c) = (b/a)x100
10- RECEITAS DESTINADAS AO FUNDEB	4.828.673,72	4.828.673,72	975.128,44	1.836.119,69	38,03
10.1- Cota-Parte FPM Destinada ao FUNDEB – (20% de 2.1.1)	3.175.830,00	3.175.830,00	460.542,86	1.062.839,26	33,47
10.2- Cota-Parte ICMS Destinada ao FUNDEB – (20% de 2.2)	1.202.278,50	1.202.278,50	295.735,60	535.521,69	44,54
10.3- ICMS-Desoneração Destinada ao FUNDEB – (20% de 2.3)	28.229,73	28.229,73	4.533,12	4.533,12	16,06
10.4- Cota-Parte IPI-Exportação Destinada ao FUNDEB – (20% de 2.4)	28.229,73	28.229,73	3.824,59	10.798,19	38,25
10.5- Cota-Parte ITR ou ITR Arrecadados Destinados ao FUNDEB - (20% de 2.5)	8.469,26	8.469,26	195,83	3.772,84	44,55
10.6- Cota-Parte IPVA Destinada ao FUNDEB – (20% de 2.6)	385.636,50	385.636,50	210.296,44	218.654,59	56,70
11- RECEITAS RECEBIDAS DO FUNDEB	5.981.093,25	5.981.093,25	1.441.181,00	2.510.586,50	41,98
11.1- Transferências de Recursos do FUNDEB	5.981.093,25	5.981.093,25	1.438.361,82	2.504.765,22	41,88
11.2- Complementação da União ao FUNDEB	-	0,00	0,00	0,00	0,00
11.3- Receita de Aplicação Financeira dos Recursos do FUNDEB	-	0,00	2.819,18	5.821,28	0,00
12- RESULTADO LÍQUIDO DAS TRANSFERÊNCIAS DO FUNDEB (11.1 – 10)	1.152.419,53	1.152.419,53	463.233,38	668.645,53	58,02
ACRÉSCIMO RESULTANTE DAS TRANSFERÊNCIAS DO FUNDEB	1.152.419,53	1.152.419,53	463.233,38	668.645,53	58,02
DECRÉSCIMO RESULTANTE DAS TRANSFERÊNCIAS DO FUNDEB	0,00	0,00	0,00	0,00	0,00



RELATÓRIO RESUMIDO DA EXECUÇÃO ORÇAMENTÁRIA
DEMONSTRATIVO DAS RECEITAS E DESPESAS COM MANUTENÇÃO E DESENVOLVIMENTO DO ENSINO - MDE
ORÇAMENTOS FISCAL E DA SEGURIDADE SOCIAL
JANEIRO A ABRIL 2015/BIMESTRE MARÇO - ABRIL
 Entidade: PREFEITURA MUNICIPAL DE MANDAGUACU

DESPESAS DO FUNDEB	DOTAÇÃO INICIAL	DOTAÇÃO ATUALIZADA (d)	DESPESAS LIQUIDADAS		
			No Bimestre	Até o Bimestre (b)	% (c)=(b/d)x100
13- PAGAMENTO DOS PROFISSIONAIS DO MAGISTÉRIO	3.588.655,95	3.588.655,95	931.102,17	1.702.011,66	47,43
13.1- Com Educação Infantil	452.625,00	452.625,00	0,00	0,00	0,00
13.2- Com Ensino Fundamental	3.136.030,95	3.136.030,95	931.102,17	1.702.011,66	54,27
14- OUTRAS DESPESAS	2.392.435,00	2.392.435,00	408.960,47	737.301,37	30,82
14.1- Com Educação Infantil	34.080,00	34.080,00	0,00	0,00	0,00
14.2- Com Ensino Fundamental	2.358.355,00	2.358.355,00	408.960,47	737.301,37	31,26
15- TOTAL DAS DESPESAS DO FUNDEB (13 + 14)	5.981.090,95	5.981.090,95	1.340.062,64	2.439.313,03	40,78
DEDUÇÕES PARA FINS DE LIMITE DO FUNDEB PARA PAGAMENTO DOS PROFISSIONAIS DO MAGISTÉRIO					VALOR
16- RESTOS A PAGAR INSCRITOS NO EXERCÍCIO SEM DISPONIBILIDADE FINANCEIRA DE RECURSOS DO FUNDEB					0,00
17- DESPESAS CUSTEADAS COM O SUPERÁVIT FINANCEIRO, DO EXERCÍCIO ANTERIOR, DO FUNDEB					0,00
18- TOTAL DAS DEDUÇÕES CONSIDERADAS PARA FINS DE LIMITE DO FUNDEB (16 + 17)					118.086,86
19- MÍNIMO DE 60% DO FUNDEB NA REMUNERAÇÃO DO MAGISTÉRIO COM EDUCAÇÃO INFANTIL E ENSINO FUNDAMENTAL1 ((13 - 18) / (11) x 100) %					63,09
CONTROLE DA UTILIZAÇÃO DE RECURSOS NO EXERCÍCIO SUBSEQÜENTE					VALOR
20 - RECURSOS RECEBIDOS DO FUNDEB EM 2014 QUE NÃO FORAM UTILIZADOS					0,00
21 - DESPESAS CUSTEADAS COM O SALDO DO ITEM 20 ATÉ O 1º TRIMESTRE DE 2015 ²					0,00

MANUTENÇÃO E DESENVOLVIMENTO DO ENSINO - DESPESAS CUSTEADAS COM A RECEITA RESULTANTE DE IMPOSTOS E RECURSOS DO FUNDEB

RECEITAS COM AÇÕES TÍPICAS DE MDE	PREVISÃO INICIAL	PREVISÃO ATUALIZADA (a)	RECEITAS REALIZADAS		
			No Bimestre	Até o Bimestre (b)	% (c)=(b/a)x100
22- IMPOSTOS E TRANSFERÊNCIAS DESTINADAS À MDE (25% de 3)³	6.862.244,89	6.862.244,89	1.463.079,28	2.715.225,75	39,57
DESPESAS COM AÇÕES TÍPICAS DE MDE	DOTAÇÃO INICIAL	DOTAÇÃO ATUALIZADA (d)	DESPESAS LIQUIDADAS		
			No Bimestre	Até o Bimestre (b)	% (c)=(b/d)x100
23- EDUCAÇÃO INFANTIL	1.156.590,00	1.156.590,00	82.482,76	153.964,46	13,31
23.1- Despesas Custeadas com Recursos do FUNDEB	486.705,00	486.705,00	0,00	0,00	0,00
23.2- Despesas Custeadas com Outros Recursos de Impostos	669.885,00	669.885,00	82.482,76	153.964,46	22,98
24- ENSINO FUNDAMENTAL	7.500.835,97	7.500.835,97	1.765.221,24	3.130.153,21	41,73
24.1- Despesas Custeadas com Recursos do FUNDEB	5.494.385,95	5.494.385,95	1.340.062,64	2.439.313,03	44,40
24.2- Despesas Custeadas com Outros Recursos de Impostos	2.006.450,02	2.006.450,02	425.158,60	690.840,18	34,45
24.9- (-) Dedução de Despesas Indevidamente Contabilizadas	0,00	0,00	-277,89	-461,97	0,00
25- ENSINO MÉDIO	0,00	0,00	0,00	0,00	0,00
26- ENSINO SUPERIOR	0,00	0,00	0,00	0,00	0,00
27- ENSINO PROFISSIONAL NÃO INTEGRADO AO ENSINO REGULAR	0,00	0,00	0,00	0,00	0,00
28- OUTRAS	204.066,22	204.066,22	16.892,96	25.173,08	12,34
29- TOTAL DAS DESPESAS COM AÇÕES TÍPICAS DE MDE (23 + 24 + 25 + 26 + 27 + 28)	8.861.492,19	8.861.492,19	1.864.596,96	3.309.290,75	37,34
DEDUÇÕES CONSIDERADAS PARA FINS DE LIMITE CONSTITUCIONAL					VALOR
30- RESULTADO LÍQUIDO DAS TRANSFERÊNCIAS DO FUNDEB = (12)					668.645,53
31- AJUSTE DAS DESPESAS CUSTEADAS COM GANHO/SUPERÁVIT/RECEITA APLICAÇÃO FINANCEIRA DO FUNDEB					597.372,06
32- RECEITA DE APLICAÇÃO FINANCEIRA DOS RECURSOS DO FUNDEB ATÉ O BIMESTRE = (50 h)					5.821,28
33- DESPESAS CUSTEADAS COM O SUPERÁVIT FINANCEIRO, DO EXERCÍCIO ANTERIOR, DO FUNDEB					0,00
34- DESPESAS CUSTEADAS COM O SUPERÁVIT FINANCEIRO, DO EXERCÍCIO ANTERIOR, DE OUTROS RECURSOS DE IMPOSTOS					-641.495,46
35- RESTOS A PAGAR INSCRITOS NO EXERCÍCIO SEM DISPONIBILIDADE FINANCEIRA DE RECURSOS DE IMPOSTOS VINCULADOS AO ENSINO 4					69.704,69
36- CANCELAMENTO, NO EXERCÍCIO, DE RESTOS A PAGAR INSCRITOS COM DISPONIBILIDADE FINANCEIRA DE RECURSOS DE IMPOSTOS VINCULADOS AO ENSINO = (46 g)					0,00
37- TOTAL DAS DEDUÇÕES CONSIDERADAS PARA FINS DE LIMITE CONSTITUCIONAL (30 + 31 + 32 + 33 + 34 + 35 + 36)					700.048,10
38- TOTAL DAS DESPESAS PARA FINS DE LIMITE ((23 + 24) - (37))					2.584.069,57
39- MÍNIMO DE 25% DAS RECEITAS RESULTANTES DE IMPOSTOS EM MDE5 ((38) / (3) x 100) %					23,79

OUTRAS INFORMAÇÕES PARA CONTROLE

OUTRAS DESPESAS CUSTEADAS COM RECEITAS ADICIONAIS PARA FINANCIAMENTO DO ENSINO	DOTAÇÃO INICIAL	DOTAÇÃO ATUALIZADA (d)	DESPESAS LIQUIDADAS		
			No Bimestre	Até o Bimestre (b)	% (c)=(b/d)x100
40- DESPESAS CUSTEADAS COM A APLICAÇÃO FINANCEIRA DE OUTROS RECURSOS DE IMPOSTOS VINCULADOS AO ENSINO	0,00	0,00	0,00	0,00	0,00
41- DESPESAS CUSTEADAS COM A CONTRIBUIÇÃO SOCIAL DO SALÁRIO-EDUCAÇÃO	408.321,00	494.394,94	36.227,40	75.434,60	15,26
42- DESPESAS CUSTEADAS COM OPERAÇÕES DE CRÉDITO	0,00	0,00	0,00	0,00	0,00
43- DESPESAS CUSTEADAS COM OUTRAS RECEITAS PARA FINANCIAMENTO DO ENSINO	46.380,73	68.243,62	18.701,49	18.701,49	27,40
44- TOTAL DAS OUTRAS DESPESAS CUSTEADAS COM RECEITAS ADICIONAIS PARA FINANCIAMENTO DO ENSINO (40 + 41 + 42 + 43)	454.701,73	562.638,56	54.928,89	94.136,09	16,73
45- TOTAL GERAL DAS DESPESAS COM MDE (29 + 44)	9.316.193,92	9.424.130,75	1.919.525,85	3.403.426,84	36,11
RESTOS A PAGAR INSCRITOS COM DISPONIBILIDADE FINANCEIRA DE RECURSOS DE IMPOSTOS VINCULADOS AO ENSINO	SALDO ATÉ O BIMESTRE		CANCELADO EM 2015 (g)		
46- RESTOS A PAGAR DE DESPESAS COM MDE	269.524,16		0,00		



MUNICÍPIO DE MANDAGUACU - PR
RELATÓRIO RESUMIDO DA EXECUÇÃO ORÇAMENTÁRIA
DEMONSTRATIVO DAS RECEITAS E DESPESAS COM MANUTENÇÃO E DESENVOLVIMENTO DO ENSINO - MDE
ORÇAMENTOS FISCAL E DA SEGURIDADE SOCIAL
JANEIRO A ABRIL 2015/BIMESTRE MARÇO - ABRIL
Entidade: PREFEITURA MUNICIPAL DE MANDAGUACU

Continuação 3/3

FLUXO FINANCEIRO DOS RECURSOS DO FUNDEB	VALOR
47- SALDO FINANCEIRO EM 31 DE DEZEMBRO DE 2014	149.204,41
48- (+) INGRESSO DE RECURSOS ATÉ O BIMESTRE	2.504.765,22
49- (-) PAGAMENTOS EFETUADOS ATÉ O BIMESTRE	2.433.780,76
50- (+) RECEITA DE APLICAÇÃO FINANCEIRA DOS RECURSOS ATÉ O BIMESTRE	5.821,28
51- (=) SALDO FINANCEIRO NO EXERCÍCIO ATUAL	226.010,15


Dr. Ismael Ibraim Fouani
Prefeito Municipal


Ederson Fábio Pereira da Silva
Contador - CRC/PR 063887-0-7
CPF 884.862.579-72



Município de Mandaguacu - PR
RELATÓRIO RESUMIDO DA EXECUÇÃO ORÇAMENTÁRIA
DEMONSTRATIVO DA RECEITA DE IMPOSTOS LÍQUIDA E DAS DESPESAS PRÓPRIAS COM
AÇÕES E SERVIÇOS PÚBLICOS DE SAÚDE

ORÇAMENTOS FISCAL E DA SEGURIDADE SOCIAL

JANEIRO A ABRIL 2015/BIMESTRE MARÇO - ABRIL

Entidade: PREFEITURA MUNICIPAL DE MANDAGUACU

ADCT. Art 77 - Anexo XVI

R\$ 1,00

RECEITAS PARA APURAÇÃO DA APLICAÇÃO EM AÇÕES E SERVIÇOS PÚBLICOS DE SAÚDE	PREVISÃO INICIAL	PREVISÃO ATUALIZADA (a)	RECEITAS REALIZADAS	
			Até o Bimestre (b)	% (b/a)*100
RECEITAS DE IMPOSTOS LÍQUIDA (I)	3.301.329,32	3.301.329,32	1.680.303,47	50,90
Imposto Predial e Territorial Urbano - IPTU	833.362,50	833.362,50	134.788,10	16,17
Imposto sobre Transmissão de Bens Intervivos - ITBI	726.862,50	726.862,50	441.712,11	60,77
Imposto sobre Serviços de Qualquer Natureza - ISS	953.707,50	953.707,50	595.750,87	62,47
Imposto de Renda Retido na Fonte - IRRF	228.659,76	228.659,76	202.975,77	88,77
Multas, Juros de Mora e Outros Encargos dos Impostos	0,00	0,00	70.126,10	
Dívida Ativa dos Impostos	558.737,06	558.737,06	234.950,52	42,05
Multas, Juros de Mora e Outros Encargos da Dívida Ativa	0,00	0,00	0,00	0,00
RECEITA DE TRANSFERÊNCIAS CONSTITUCIONAIS E LEGAIS (II)	24.147.650,24	24.147.650,24	9.180.599,51	38,02
Cota-Parte FPM	15.879.150,00	15.879.150,00	5.314.196,92	33,47
Cota-Parte ITR	45.369,00	45.369,00	18.864,31	41,58
Cota-Parte IPVA	1.928.182,50	1.928.182,50	1.093.272,95	56,70
Cota-Parte ICMS	6.011.392,50	6.011.392,50	2.677.608,80	44,54
Cota-Parte IPI-Exportação	141.778,12	141.778,12	53.990,91	38,08
Compensações Financeiras Provenientes de Impostos e Transferências Constitucionais	141.778,12	141.778,12	22.665,62	15,99
Desoneração ICMS (LC 87/96)	141.778,12	141.778,12	22.665,62	15,99
Outras	0,00	0,00	0,00	0,00
TOTAL DAS RECEITAS PARA APURAÇÃO DA APLICAÇÃO EM AÇÕES E SERVIÇOS PÚBLICOS DE SAÚDE (III) = I + II	27.448.979,56	27.448.979,56	10.860.902,98	39,57

RECEITAS ADICIONAIS PARA FINANCIAMENTO DA SAÚDE	PREVISÃO INICIAL	PREVISÃO ATUALIZADA (c)	RECEITAS REALIZADAS	
			Até o Bimestre (d)	% (d/c)*100
TRANSFERÊNCIA DE RECURSOS DO SISTEMA ÚNICO DE SAÚDE-SUS	1.429.245,99	1.429.245,99	439.106,88	30,72
Provenientes da União	1.225.991,74	1.225.991,74	425.231,03	34,68
Provenientes dos Estados	62.105,62	62.105,62	0,00	0,00
Provenientes de Outros Municípios	0,00	0,00	0,00	0,00
Outras Receitas do SUS	141.148,63	141.148,63	13.875,85	9,83
TRANSFERÊNCIAS VOLUNTÁRIAS	0,00	0,00	45.087,44	
RECEITAS DE OPERAÇÕES DE CRÉDITO VINCULADAS À SAÚDE	0,00	0,00	0,00	0,00



RELATÓRIO RESUMIDO DA EXECUÇÃO ORÇAMENTÁRIA
DEMONSTRATIVO DA RECEITA DE IMPOSTOS LÍQUIDA E DAS DESPESAS PRÓPRIAS COM
AÇÕES E SERVIÇOS PÚBLICOS DE SAÚDE

ORÇAMENTOS FISCAL E DA SEGURIDADE SOCIAL

JANEIRO A ABRIL 2015/BIMESTRE MARÇO - ABRIL

Entidade: PREFEITURA MUNICIPAL DE MANDAGUACU

RECEITAS ADICIONAIS PARA FINANCIAMENTO DA SAÚDE	PREVISÃO INICIAL	PREVISÃO ATUALIZADA (c)	RECEITAS REALIZADAS	
			Até o Bimestre (d)	% (d/c)*100
OUTRAS RECEITAS PARA FINANCIAMENTO DA SAÚDE	0,00	0,00	0,00	0,00
TOTAL RECEITAS ADICIONAIS PARA FINANCIAMENTO DA SAÚDE	1.429.245,99	1.429.245,99	484.194,32	33,88

DESPEAS COM SAÚDE (Por Grupo de Natureza da Despesa)	DOTAÇÃO INICIAL	DOTAÇÃO ATUALIZADA (e)	DESPEAS EMPENHADAS		DESPEAS LIQUIDADAS	
			Até o Bimestre (f)	% (f/e)*100	Até o Bimestre (g)	% (g/e)*100
DESPEAS CORRENTES	5.607.792,50	5.833.113,90	2.994.228,37	51,33	2.932.781,41	50,28
	0,00	0,00	0,00	0,00	0,00	0,00
Pessoal e Encargos Sociais	3.321.112,12	3.501.433,52	1.823.781,47	52,09	1.823.781,47	52,09
Juros e Encargos da Dívida	0,00	0,00	0,00	0,00	0,00	0,00
Outras Despesas Correntes	2.286.680,38	2.331.680,38	1.170.446,90	50,20	1.108.999,94	47,56
DESPEAS DE CAPITAL	461.642,50	486.642,50	9.114,51	1,87	4.614,51	0,95
Investimentos	461.642,50	486.642,50	9.114,51	1,87	4.614,51	0,95
Inversões Financeiras	0,00	0,00	0,00	0,00	0,00	0,00



RELATÓRIO RESUMIDO DA EXECUÇÃO ORÇAMENTÁRIA
DEMONSTRATIVO DA RECEITA DE IMPOSTOS LÍQUIDA E DAS DESPESAS PRÓPRIAS COM
AÇÕES E SERVIÇOS PÚBLICOS DE SAÚDE

ORÇAMENTOS FISCAL E DA SEGURIDADE SOCIAL

JANEIRO A ABRIL 2015/BIMESTRE MARÇO - ABRIL

Entidade: PREFEITURA MUNICIPAL DE MANDAGUACU

DESPESAS COM SAÚDE (Por Grupo de Natureza da Despesa)	DOTAÇÃO INICIAL	DOTAÇÃO ATUALIZADA (e)	DESPESAS EMPENHADAS		DESPESAS LIQUIDADAS	
			Até o Bimestre (f)	% (f/e)*100	Até o Bimestre (g)	% (g/e)*100
DESPESAS DE CAPITAL	461.642,50	486.642,50	9.114,51	1,87	4.614,51	0,95
Amortização da Dívida	0,00	0,00	0,00	0,00	0,00	0,00
TOTAL DAS DESPESAS COM SAÚDE (IV)	6.069.435,00	6.319.756,40	3.003.342,88	47,52	2.937.395,92	46,48

DESPESAS COM SAÚDE NÃO COMPUTADAS PARA FINS DE APURAÇÃO DO PERCENTUAL MÍNIMO	DOTAÇÃO INICIAL	DOTAÇÃO ATUALIZADA	DESPESAS EMPENHADAS		DESPESAS LIQUIDADAS	
			Até o Bimestre (h)	% (h/IVf)*100	Até o Bimestre (i)	% (i/IVg)*100
DESPESAS COM INATIVOS E PENSIONISTAS	10,00	10,00	0,00	0,00	0,00	0,00
DESPESA COM ASSISTÊNCIA À SAÚDE QUE NÃO ATENDE AO PRINCÍPIO DE ACESSO UNIVERS	0,00	0,00	0,00	0,00	0,00	0,00
DESPESAS CUSTEADAS COM OUTROS RECURSOS	62.105,62	107.105,62	45.000,00	1,50	45.000,00	1,53
Recursos de Transferência do Sistema Único de Saúde - SUS	0,00	0,00	0,00	0,00	0,00	0,00
Recursos de Operações de Crédito	0,00	0,00	0,00	0,00	0,00	0,00
Outros Recursos	62.105,62	107.105,62	45.000,00	1,50	45.000,00	1,53
OUTRAS AÇÕES E SERVIÇOS NÃO COMPUTADOS	0,00	0,00	80.788,73	2,69	80.699,43	2,75
RESTOS/CONTAS A PAGAR INSCRITOS NO EXERCÍCIO SEM DISPONIBILIDADE FINANCEIR	0,00	0,00	84.749,61	2,82	84.749,61	2,89
DESPESAS CUSTEADAS COM DISPONIBILIDADE DE CAIXA VINCULADA AOS RESTOS A PAGAR CANCELADOS	0,00	0,00	0,00	0,00	0,00	0,00
DESPESAS CUSTEADAS COM RECURSOS VINCULADOS À PARCELA DO PERCENTUAL MÍNIMO QUE NÃO FOI APLICADA EM AÇÕES E SERVIÇOS DE SAÚDE EM EXERCÍCIOS SUPERIORES	0,00	0,00	0,00	0,00	0,00	0,00
SUPERÁVIT FINANCEIRO DE EXERCÍCIO ANTERIOR NÃO APLICADO EM AÇÕES E SERVIÇOS PÚBLICOS DE SAÚDE	0,00	0,00	0,00	0,00	0,00	0,00
TOTAL DAS DESPESAS COM AÇÕES E SERVIÇOS PÚBLICOS DE SAÚDE NÃO COMPUTADAS (V)	62.115,62	107.115,62	210.538,34	7,01	210.449,04	7,16
TOTAL DAS DESPESAS COM AÇÕES E SERVIÇOS PÚBLICOS DE SAÚDE (VI) = (IV - V)	6.007.319,38	6.212.640,78	2.792.804,54	40,51	2.726.946,88	39,32

PERCENTUAL DE APLICAÇÃO EM AÇÕES E SERVIÇOS PÚBLICOS DE SAÚDE SOBRE A RECEITA DE IMPOSTOS LÍQUIDA E TRANSFERÊNCIAS CONSTITUCIONAIS E LEGAIS
(VII%) = (VI / IIIb x 100) - LIMITE CONSTITUCIONAL 15%

25,11

VALOR REFERENTE À DIFERENÇA ENTRE O VALOR EXECUTADO E O LIMITE MÍNIMO CONSTITUCIONAL [(IIIb * 15%) - VI]

-1.097.811,43



RELATÓRIO RESUMIDO DA EXECUÇÃO ORÇAMENTÁRIA
DEMONSTRATIVO DA RECEITA DE IMPOSTOS LÍQUIDA E DAS DESPESAS PRÓPRIAS COM
AÇÕES E SERVIÇOS PÚBLICOS DE SAÚDE
ORÇAMENTOS FISCAL E DA SEGURIDADE SOCIAL
JANEIRO A ABRIL 2015/BIMESTRE MARÇO - ABRIL
Entidade: PREFEITURA MUNICIPAL DE MANDAGUACU

EXECUÇÃO DE RESTOS A PAGAR NÃO PROCESSADOS INSCRITOS COM DISPONIBILIDADE DE CAIXA	INSCRITOS	CANCELADOS/ PRESCRITOS	PAGOS	A PAGAR	PARCELA CONSIDERADA NO LIMITE
Inscritos em 2015	0,00	0,00	0,00	0,00	0,00

CONTROLE DOS RESTOS A PAGAR CANCELADOS OU PRESCRITOS PARA FINS DE APLICAÇÃO DA DISPONIBILIDADE DE CAIXA CONFORME ARTIGO 24, §1º E 2º	RESTOS A PAGAR CANCELADOS OU PRESCRITOS		
	SALDO INICIAL	DESPEAS CUSTEADAS NO EXERCÍCIO DE REFERÊNCIA (j)	SALDO FINAL (NÃO APLICADO)
Restos a Pagar Cancelados ou Prescritos em 2015	0,00	0,00	0,00

CONTROLE DO VALOR REFERENTE AO PERCENTUAL MÍNIMO NÃO CUMPRIDO EM EXERCÍCIOS ANTERIORES PARA FINS DE APLICAÇÃO DOS RECURSOS VINCULADOS CONFORME ARTIGOS 25 E 26	LIMITE NÃO CUMPRIDO		
	SALDO INICIAL	DESPEAS CUSTEADAS NO EXERCÍCIO DE REFERÊNCIA (k)	SALDO FINAL (NÃO APLICADO)
Diferença de limite não cumprido em 2015	0,00	0,00	0,00

DESPEAS COM SAÚDE (Por Subfunção)	DOTAÇÃO INICIAL	DOTAÇÃO ATUALIZADA	DESPEAS EMPENHADAS		DESPEAS LIQUIDADAS	
			Até Bimestre (l)	% (l/Total l)*100	Até Bimestre (m)	% (m/Total m)*100
Atenção Básica	5.592.315,00	5.842.636,40	2.902.135,00	96,63	2.836.188,04	96,55
Assistência Hospitalar e Ambulatorial	367.957,50	367.957,50	101.207,88	3,37	101.207,88	3,45
Suporte Profilático e Terapêutico	0,00	0,00	0,00	0,00	0,00	0,00
Vigilância Sanitária	43.771,50	43.771,50	0,00	0,00	0,00	0,00
Vigilância Epidemiológica	65.391,00	65.391,00	0,00	0,00	0,00	0,00
Alimentação e Nutrição	0,00	0,00	0,00	0,00	0,00	0,00
Outras Subfunções	0,00	0,00	0,00	0,00	0,00	0,00
TOTAL	6.069.435,00	6.319.756,40	3.003.342,88	100,00	2.937.395,92	100,00



Município de Mandaguacu - PR


Continuação 5/5

RELATÓRIO RESUMIDO DA EXECUÇÃO ORÇAMENTÁRIA
DEMONSTRATIVO DA RECEITA DE IMPOSTOS LÍQUIDA E DAS DESPESAS PRÓPRIAS COM
AÇÕES E SERVIÇOS PÚBLICOS DE SAÚDE

ORÇAMENTOS FISCAL E DA SEGURIDADE SOCIAL

JANEIRO A ABRIL 2015/BIMESTRE MARÇO - ABRIL

Entidade: PREFEITURA MUNICIPAL DE MANDAGUACU


Ederson Fábio Peruzzi
Contador - CRC/PR 063887-0-
CPF 884.862.579-72


Dr. Ismael Ibraim Fouani
Prefeito Municipal



DEMONSTRATIVO SIMPLIFICADO DO RELATÓRIO RESUMIDO DA EXECUÇÃO ORÇAMENTÁRIA

ORÇAMENTOS FISCAL E DA SEGURIDADE SOCIAL

JANEIRO A ABRIL 2015/BIMESTRE MARÇO - ABRIL

Entidade: PREFEITURA MUNICIPAL DE MANDAGUACU

LRF, Art. 48 - Anexo XVII

R\$ 1,00

BALANÇO ORÇAMENTÁRIO		No Bimestre	Até o Bimestre	
RECEITAS				
Previsão Inicial		—	34.870.897,50	
Previsão Atualizada		—	34.870.897,50	
Receitas Realizadas		7.464.925,90	13.570.101,82	
Déficit Orçamentário		—	0,00	
Saldos de Exercícios Anteriores (Utilizados para Créditos Adicionais)		—	193.719,93	
DESPESAS				
Dotação Inicial		—	33.308.322,27	
Créditos Adicionais		—	1.065.282,72	
Dotação Atualizada		—	34.373.604,99	
Despesas Empenhadas		6.664.943,47	12.518.060,77	
Despesas Liquidadas		6.522.144,22	11.824.892,77	
Superavit Orçamentário		—	1.745.209,05	
DESPESAS POR FUNÇÃO / SUBFUNÇÃO		No Bimestre	Até o Bimestre	
Despesas Empenhadas		6.664.943,47	12.518.060,77	
Despesas Liquidadas		6.522.144,22	11.824.892,77	
RECEITA CORRENTE LÍQUIDA - RCL			Até o Bimestre	
Receita Corrente Líquida			38.624.301,72	
RECEITAS / DESPESAS DOS REGIMES DE PREVIDÊNCIA		No Bimestre	Até o Bimestre	
Regime Próprio de Previdência dos Servidores				
Receitas Previdenciárias Realizadas(IV)		0,00	0,00	
Despesa Previdenciárias Executadas(V)		0,00	0,00	
Liquidadas		0,00	0,00	
Inscritas em Restos a Pagar Não Processados		0,00	0,00	
Resultado Previdenciário (VI) = (IV - V)		0,00	0,00	
RESULTADOS NOMINAL E PRIMÁRIO		Meta Fixada no Anexo de Metas Fiscais da LDO (a)	Resultado Apurado até o Bimestre (b)	% em Relação à Meta (b/a)
Resultado Nominal		0,00	-496.297,26	0,00
Resultado Primário		0,00	1.849.795,60	0,00
RESTOS A PAGAR POR PODER E MINISTÉRIO PÚBLICO	Inscrição	Cancelamento até o Bimestre	Pagamento até o Bimestre	Saldo a Pagar
RESTOS A PAGAR NÃO-PROCESSADOS	2.740.082,85	0,00	903.106,59	1.836.976,26
EXECUTIVO	2.740.082,85	0,00	903.106,59	1.836.976,26
RESTOS A PAGAR PROCESSADOS	542.469,84	0,00	484.597,61	57.872,23
EXECUTIVO	542.469,84	0,00	484.597,61	57.872,23
TOTAL:	3.282.552,69	0,00	1.387.704,20	1.894.848,49
DESPESAS COM AÇÕES TÍPICAS DE MDE		Valor apurado até o Bimestre	Limites Constitucionais Anuais	
			% Mínimo a Aplicar no Exercício	% Aplicado até o Bimestre
Mínimo Anual de 25% das Receitas de Impostos em MDE		0,00	25%	0,00
Mínimo Anual de 60% do FUNDEB na Remuneração do Magistério com Educação Infantil e Ensino Fundamental		0,00	60%	0,00
Liquidadas		0,00		
RECEITAS DE OPERAÇÕES DE CRÉDITO E DESPESAS DE CAPITAL		Valor apurado até o Bimestre	Saldo não Realizado	
Receitas de Operações de Crédito		0,00	1.916.989,97	
Despesa de Capital Líquida		501.217,74	5.473.687,70	

**DEMONSTRATIVO SIMPLIFICADO DO RELATÓRIO RESUMIDO DA EXECUÇÃO ORÇAMENTÁRIA**
ORÇAMENTOS FISCAL E DA SEGURIDADE SOCIAL
JANEIRO A ABRIL 2015/BIMESTRE MARÇO - ABRIL

Entidade: PREFEITURA MUNICIPAL DE MANDAGUACU

LRF, Art. 48 - Anexo XVII

R\$ 1.00

PROJEÇÃO ATUARIAL DOS REGIMES DE PREVIDÊNCIA	2015	2023	2033	2048
Regime Próprio de Previdência Social dos Servidores				
Receitas Previdenciárias (IV)	0,00	0,00	0,00	0,00
Despesas Previdenciárias (V)	0,00	0,00	0,00	0,00
Resultado Previdenciário VI = (IV - V)	0,00	0,00	0,00	0,00
RECEITA DA ALIENAÇÃO DE ATIVOS E APLICAÇÃO DOS RECURSOS			Valor apurado até o Bimestre	Saldo a Realizar
Receita de Capital Resultante da Alienação de Ativos			11.943,14	125.921,91
Aplicação dos Recursos da Alienação de Ativos			0,00	0,00
DESPESAS COM AÇÕES E SERVIÇOS PÚBLICOS DE SAÚDE	Valor apurado até o Bimestre	Limite Constitucional Anual		
		% Mínimo a Aplicar no Exercício	% Aplicado até o Bimestre	
Despesas Próprias com Ações e Serviços Públicos de Saúde	2.712.015,81	15,00	161,40	
Liquidadas	2.712.015,81			
DESPESAS DE CARÁTER CONTINUADO DERIVADAS DE PPP		Valor apurado no exercício corrente		
Total das despesas/RCL (%)		0,00		

FONTE:

Nota: Durante o exercício, somente as despesas liquidadas são consideradas executadas. No encerramento do exercício, as despesas não liquidadas inscritas em restos a pagar não processados são também consideradas executadas. Dessa forma, para maior transparência, as despesas executadas estão segregadas em:

- a) Despesas liquidadas, consideradas aquelas em que houve a entrega do material ou serviço, nos termos do art. 63 da Lei 4.320/64;
- b) Despesas empenhadas mas não liquidadas, inscritas em Restos a Pagar não processados, consideradas liquidadas no encerramento do exercício, por força do art.35, inciso II da Lei 4.320/64.


Dr. Ismael Ibrahim Fouani
Prefeito Municipal


Ederson Fábio Pereira do Silva
Contador - CRC/PR 063887-0
CPF 884.862.579-72