

Município de Mandaguacu - PR  
 PREFEITURA MUNICIPAL DE MANDAGUACU  
 RELATÓRIO RESUMIDO DA EXECUÇÃO ORÇAMENTÁRIA  
**BALANÇO ORÇAMENTÁRIO**  
 ORÇAMENTOS FISCAL E DA SEGURIDADE SOCIAL  
 JANEIRO A JUNHO 2013/BIMESTRE MAIO - JUNHO

RREO - ANEXO 1 (LRF, Art. 52, inciso I, alíneas "a" e "b" do inciso II e § 1º)

R\$ 1,00

RECEITAS	PREVISÃO INICIAL	PREVISÃO ATUALIZADA (a)	RECEITAS REALIZADAS				SALDO A REALIZAR (a - c)
			No Bimestre (b)	% (b/a)	Até o Bimestre (c)	% (c/a)	
<b>RECEITAS (EXCETO INTRA-ORÇAMENTÁRIAS) (I)</b>	<b>30.157.000,00</b>	<b>30.157.000,00</b>	<b>5.430.986,94</b>	<b>18,01</b>	<b>16.595.132,54</b>	<b>55,03</b>	<b>13.561.867,46</b>
<b>RECEITAS CORRENTES</b>	<b>28.345.318,00</b>	<b>28.345.318,00</b>	<b>5.421.971,04</b>	<b>19,13</b>	<b>16.322.319,47</b>	<b>57,58</b>	<b>12.022.998,53</b>
RECEITA TRIBUTÁRIA	2.641.093,00	2.641.093,00	574.317,06	21,75	2.070.114,59	78,38	570.978,41
IMPOSTOS	2.101.600,00	2.101.600,00	510.620,72	24,30	1.820.616,94	86,63	280.983,06
TAXAS	339.493,00	339.493,00	37.191,81	10,96	163.050,36	48,03	176.442,64
CONTRIBUIÇÃO DE MELHORIA	200.000,00	200.000,00	26.504,53	13,25	86.447,29	43,22	113.552,71
RECEITAS DE CONTRIBUIÇÕES	222.000,00	222.000,00	89.462,80	40,30	294.695,93	132,75	-72.695,93
CONTRIBUIÇÕES DE INTERVENÇÕES NO DOMÍNIO ECONÔMICO	222.000,00	222.000,00	77.774,52	35,03	222.455,05	100,20	-455,05
CONTRIBUIÇÃO P/ CUSTEIO SERV ILUMINAÇÃO PÚBLICA	0,00	0,00	11.688,28	0,00	72.240,88	0,00	-72.240,88
RECEITA PATRIMONIAL	358.367,00	358.367,00	22.846,07	6,38	66.210,32	18,48	292.156,68
RECEITAS IMOBILIÁRIAS	130.900,00	130.900,00	11.148,23	8,52	35.528,91	27,14	95.371,09
RECEITAS DE VALORES MOBILIÁRIOS	227.467,00	227.467,00	11.697,84	5,14	30.681,41	13,49	196.785,59
RECEITA AGROPECUÁRIA	0,00	0,00	0,00	0,00	200,00	0,00	-200,00
RECEITA DA PRODUÇÃO VEGETAL	0,00	0,00	0,00	0,00	200,00	0,00	-200,00
RECEITA DE SERVIÇOS	151.071,00	151.071,00	19.668,70	13,02	38.542,28	25,51	112.528,72
TRANSFERÊNCIAS CORRENTES	24.409.637,00	24.409.637,00	4.554.640,88	18,66	13.366.111,94	54,76	11.043.525,06
TRANSFERÊNCIAS INTERGOVERNAMENTAIS	24.144.908,00	24.144.908,00	4.497.648,44	18,63	13.223.630,84	54,77	10.921.277,16
TRANSFERÊNCIAS DE CONVÊNIO	264.729,00	264.729,00	56.992,44	21,53	142.481,10	53,82	122.247,90
OUTRAS RECEITAS CORRENTES	563.150,00	563.150,00	161.035,53	28,60	486.444,41	86,38	76.705,59
MULTAS E JUROS DE MORA	110.552,00	110.552,00	68.643,81	62,09	177.662,11	160,70	-67.110,11
INDENIZAÇÕES E RESTITUIÇÕES	3.957,00	3.957,00	0,00	0,00	10.000,00	252,72	-6.043,00
RECEITA DA DÍVIDA ATIVA	398.719,00	398.719,00	92.391,72	23,17	298.332,46	74,82	100.386,54
RECEITAS DIVERSAS	49.922,00	49.922,00	0,00	0,00	449,84	0,90	49.472,16
<b>RECEITAS DE CAPITAL</b>	<b>1.811.682,00</b>	<b>1.811.682,00</b>	<b>9.015,90</b>	<b>0,50</b>	<b>272.813,07</b>	<b>15,06</b>	<b>1.538.868,93</b>
OPERAÇÕES DE CRÉDITO	1.690.132,00	1.690.132,00	0,00	0,00	0,00	0,00	1.690.132,00
OPERAÇÕES DE CRÉDITO INTERNAS	1.690.132,00	1.690.132,00	0,00	0,00	0,00	0,00	1.690.132,00
ALIENAÇÃO DE BENS	121.550,00	121.550,00	9.015,90	7,42	23.136,07	19,03	98.413,93
ALIENAÇÃO DE BENS IMÓVEIS	121.550,00	121.550,00	9.015,90	7,42	23.136,07	19,03	98.413,93
TRANSFERÊNCIAS DE CAPITAL	0,00	0,00	0,00	0,00	249.677,00	0,00	-249.677,00
TRANSFERÊNCIAS DE CONVÊNIO	0,00	0,00	0,00	0,00	249.677,00	0,00	-249.677,00
<b>RECEITAS (INTRA-ORÇAMENTÁRIAS) (II)</b>	<b>—</b>	<b>—</b>	<b>—</b>	<b>—</b>	<b>—</b>	<b>—</b>	<b>—</b>
<b>SUBTOTAL DAS RECEITAS (III) = (I + II)</b>	<b>30.157.000,00</b>	<b>30.157.000,00</b>	<b>5.430.986,94</b>	<b>18,01</b>	<b>16.595.132,54</b>	<b>55,03</b>	<b>13.561.867,46</b>

Continua 1/3

Município de Mandaguacu - PR  
 PREFEITURA MUNICIPAL DE MANDAGUACU  
 RELATÓRIO RESUMIDO DA EXECUÇÃO ORÇAMENTÁRIA  
**BALANÇO ORÇAMENTÁRIO**  
 ORÇAMENTOS FISCAL E DA SEGURIDADE SOCIAL  
 JANEIRO A JUNHO 2013/BIMESTRE MAIO - JUNHO

Continuação 2/3

RECEITAS	PREVISÃO INICIAL	PREVISÃO ATUALIZADA (a)	RECEITAS REALIZADAS				SALDO A REALIZAR (a - c)
			No Bimestre (b)	% (b/a)	Até o Bimestre (c)	% (c/a)	
<b>OPERAÇÕES DE CRÉDITO - REFINANCIAMENTO (IV)</b>	<b>0,00</b>	<b>0,00</b>	<b>0,00</b>	<b>0,00</b>	<b>0,00</b>	<b>0,00</b>	<b>0,00</b>
Operações de Crédito Internas	0,00	0,00	0,00	0,00	0,00	0,00	0,00
Mobiliária	0,00	0,00	0,00	0,00	0,00	0,00	0,00
Contratual	0,00	0,00	0,00	0,00	0,00	0,00	0,00
Operações de Crédito Externas	0,00	0,00	0,00	0,00	0,00	0,00	0,00
Mobiliária	0,00	0,00	0,00	0,00	0,00	0,00	0,00
Contratual	0,00	0,00	0,00	0,00	0,00	0,00	0,00
<b>SUBTOTAL COM REFINANCIAMENTO (V) = (III + IV)</b>	<b>30.157.000,00</b>	<b>30.157.000,00</b>	<b>5.430.986,94</b>	<b>18,01</b>	<b>16.595.132,54</b>	<b>55,03</b>	<b>13.561.867,46</b>
DÉFICIT (VI)	—	—	—	—	—	—	—
TOTAL (VII) = (V + VI)	30.157.000,00	30.157.000,00	5.430.986,94	18,01	16.595.132,54	55,03	13.561.867,46
SALDO DE EXERCÍCIOS ANTERIORES (UTILIZADOS PARA CRÉDITOS ADICIONAIS)	—	777.641,85	—	—	434.712,14	—	—
Superávit Financeiro	—	777.641,85	—	—	434.712,14	—	—
Reabertura de Créditos Adicionais	—	0,00	—	—	0,00	—	—

DESPESAS	DOTAÇÃO INICIAL (d)	CRÉDITOS ADICIONAIS (e)	DOTAÇÃO ATUALIZADA (f) = (d + e)	DESPESAS EMPENHADAS		DESPESAS LIQUIDADAS			SALDO ALIQUIDAR (f - g)
				No Bimestre	Até o Bimestre	No Bimestre	Até o Bimestre (g)	% (g/f)	
<b>DESPESAS (EXCETO INTRA-ORÇAMENTÁRIAS) (VIII)</b>	<b>27.343.974,00</b>	<b>2.217.763,85</b>	<b>29.561.737,85</b>	<b>4.624.973,01</b>	<b>14.165.923,15</b>	<b>4.613.315,56</b>	<b>13.486.494,29</b>	<b>45,62</b>	<b>16.075.243,56</b>
<b>DESPESAS CORRENTES</b>	<b>22.027.936,00</b>	<b>2.713.987,18</b>	<b>24.741.923,18</b>	<b>4.307.053,76</b>	<b>13.228.099,79</b>	<b>4.229.911,31</b>	<b>12.571.517,93</b>	<b>50,81</b>	<b>12.170.405,25</b>
PESSOAL E ENCARGOS SOCIAIS	11.705.299,00	2.357.694,94	14.062.993,94	2.172.570,47	6.601.429,16	2.172.570,47	6.601.429,16	46,94	7.461.464,78
JUROS E ENCARGOS DA DÍVIDA	231.525,00	0,00	231.525,00	44.233,58	136.171,79	44.233,58	136.171,79	58,82	95.353,21
OUTRAS DESPESAS CORRENTES	10.091.112,00	356.392,24	10.447.504,24	2.090.249,71	6.490.498,84	2.013.107,26	5.833.916,98	55,84	4.613.587,26
<b>DESPESAS DE CAPITAL</b>	<b>5.119.242,00</b>	<b>-496.223,33</b>	<b>4.623.018,67</b>	<b>317.919,25</b>	<b>937.823,36</b>	<b>383.404,25</b>	<b>914.976,36</b>	<b>19,79</b>	<b>3.708.042,31</b>
INVESTIMENTOS	4.369.242,00	-496.223,33	3.873.018,67	219.433,00	638.319,10	284.918,00	615.472,10	15,89	3.257.546,57
AMORTIZAÇÃO DA DÍVIDA / REFINANCIAMENTO D	750.000,00	0,00	750.000,00	98.486,25	299.504,26	98.486,25	299.504,26	39,93	450.495,74
RESERVA DE CONTINGÊNCIA	196.796,00	0,00	196.796,00	0,00	0,00	0,00	0,00	0,00	196.796,00
<b>DESPESAS (INTRA-ORÇAMENTÁRIAS) (IX)</b>	<b>1.494.204,00</b>	<b>109.924,00</b>	<b>1.604.128,00</b>	<b>236.535,29</b>	<b>716.199,69</b>	<b>236.535,29</b>	<b>716.199,69</b>	<b>44,65</b>	<b>887.928,31</b>
PESSOAL E ENCARGOS SOCIAIS	1.424.204,00	179.924,00	1.604.128,00	236.535,29	716.199,69	236.535,29	716.199,69	44,65	887.928,31

Continua 2/3


Município de Mandaguacu - PR  
 PREFEITURA MUNICIPAL DE MANDAGUACU  
 RELATÓRIO RESUMIDO DA EXECUÇÃO ORÇAMENTÁRIA  
**BALANÇO ORÇAMENTÁRIO**  
 ORÇAMENTOS FISCAL E DA SEGURIDADE SOCIAL  
 JANEIRO A JUNHO 2013/BIMESTRE MAIO - JUNHO

Continuação 3/3

DESPESAS	DOTAÇÃO INICIAL (d)	CRÉDITOS ADICIONAIS (e)	DOTAÇÃO ATUALIZADA (f) = (d + e)	DESPESAS EMPENHADAS		DESPESAS LIQUIDADAS			SALDO A LIQUIDAR (f - g)
				No Bimestre	Até o Bimestre	No Bimestre	Até o Bimestre (g)	% (g/f)	
<b>DESPESAS (INTRA-ORÇAMENTÁRIAS) (IX)</b>	<b>1.494.204,00</b>	<b>109.924,00</b>	<b>1.604.128,00</b>	<b>236.535,29</b>	<b>716.199,69</b>	<b>236.535,29</b>	<b>716.199,69</b>	<b>44,65</b>	<b>887.928,31</b>
INVESTIMENTOS	70.000,00	-70.000,00	0,00	0,00	0,00	0,00	0,00	0,00	0,00
<b>SUBTOTAL DAS DESPESAS (X) = (VIII + IX)</b>	<b>28.838.178,00</b>	<b>2.327.687,85</b>	<b>31.165.865,85</b>	<b>4.861.508,30</b>	<b>14.882.122,84</b>	<b>4.849.850,85</b>	<b>14.202.693,98</b>	<b>45,57</b>	<b>16.963.171,87</b>
<b>AMORTIZAÇÃO DA DÍVIDA-REFINANCIAMENTO (XI)</b>	<b>0,00</b>	<b>0,00</b>	<b>0,00</b>	<b>0,00</b>	<b>0,00</b>	<b>0,00</b>	<b>0,00</b>		<b>0,00</b>
Amortização da Dívida Interna	0,00	0,00	0,00	0,00	0,00	0,00	0,00	0,00	0,00
Dívida Mobiliária	0,00	0,00	0,00	0,00	0,00	0,00	0,00	0,00	0,00
Outras Dívidas	0,00	0,00	0,00	0,00	0,00	0,00	0,00	0,00	0,00
Amortização da Dívida Externa	0,00	0,00	0,00	0,00	0,00	0,00	0,00	0,00	0,00
Dívida Mobiliária	0,00	0,00	0,00	0,00	0,00	0,00	0,00	0,00	0,00
Outras Dívidas	0,00	0,00	0,00	0,00	0,00	0,00	0,00	0,00	0,00
<b>SUBTOTAL COM REFINANCIAMENTO (XII) = (X + XI)</b>	<b>28.838.178,00</b>	<b>2.327.687,85</b>	<b>31.165.865,85</b>	<b>4.861.508,30</b>	<b>14.882.122,84</b>	<b>4.849.850,85</b>	<b>14.202.693,98</b>	<b>45,57</b>	<b>16.963.171,87</b>
SUPERÁVIT (XIII)	—	—	—	—	—	—	2.392.438,56	—	—
<b>TOTAL (XIV) = (XII + XIII)</b>	<b>28.838.178,00</b>	<b>2.327.687,85</b>	<b>31.165.865,85</b>	<b>4.861.508,30</b>	<b>14.882.122,84</b>	<b>4.849.850,85</b>	<b>16.595.132,54</b>	<b>45,57</b>	<b>16.963.171,87</b>

FONTE:

  
 Amar Rocha  
 Controlador Interno

  
 Dr. Ismael Ibraim Fouani  
 Prefeito Municipal

  
 Ederson Fábio Pereira da Silva  
 Contador - CRC/PR 063887-0-7  
 CPF 884.862.579-72

Município de Mandaguacu - PR  
**RELATÓRIO RESUMIDO DA EXECUÇÃO ORÇAMENTÁRIA**  
**DEMONSTRATIVO DA EXECUÇÃO DAS DESPESAS POR FUNÇÃO/SUBFUNÇÃO**  
 ORÇAMENTOS FISCAL E DA SEGURIDADE SOCIAL  
 JANEIRO A JUNHO 2013/BIMESTRE MAIO - JUNHO  
 Entidade: PREFEITURA MUNICIPAL DE MANDAGUACU

RREO – Anexo 2 ( LRF, Art. 52, inciso II, alínea "c" )

RS 1,00

FUNÇÃO/SUBFUNÇÃO	DOTAÇÃO INICIAL	DOTAÇÃO ATUALIZADA (a)	DESPESAS EMPENHADAS		DESPESAS LIQUIDADAS				SALDO (a - b)
			No Bimestre	Até o Bimestre	No Bimestre	Até o Bimestre (b)	% (b/Total b)	% (b/a)	
<b>DESPESAS (EXCETO INTRA-ORÇAMENTÁRIAS) (II)</b>	27.343.974,00	29.561.737,85	4.624.973,01	14.165.923,15	4.613.315,56	13.486.494,29	94,96	45,62	16.075.243,56
Administração	6.278.812,00	7.059.358,94	1.346.263,93	4.153.479,01	1.376.084,29	3.937.446,10	27,72	55,78	3.121.912,84
Representação Judicial e Extrajudicial	137.944,00	209.944,00	28.973,66	87.950,54	28.973,66	87.950,54	0,62	41,89	121.993,46
Planejamento e Orçamento	171.155,00	144.611,00	16.757,66	88.050,64	22.256,04	58.906,28	0,41	40,73	85.704,72
Administração Geral	5.376.509,00	5.803.259,94	1.176.530,98	3.662.417,50	1.205.702,96	3.480.378,95	24,51	59,97	2.322.880,99
Administração Financeira	516.221,00	848.221,00	120.672,00	297.346,84	115.822,00	292.496,84	2,06	34,48	555.724,16
Controle Interno	36.466,00	12.806,00	0,00	3.018,68	0,00	3.018,68	0,02	23,57	9.787,32
Normalização e Fiscalização	40.517,00	40.517,00	3.329,63	14.694,81	3.329,63	14.694,81	0,10	36,27	25.822,19
Defesa Nacional	32.208,00	36.808,00	4.543,86	13.854,05	4.543,86	13.854,05	0,10	37,64	22.953,95
Defesa Terrestre	32.208,00	36.808,00	4.543,86	13.854,05	4.543,86	13.854,05	0,10	37,64	22.953,95
Assistência Social	1.449.437,00	1.628.160,00	191.289,96	636.957,57	222.853,54	586.074,00	4,13	36,00	1.042.086,00
Assistência ao Idoso	208.372,00	3.576,00	0,00	0,00	0,00	0,00	0,00	0,00	3.576,00
Assistência à Criança e ao Adolescente	331.186,00	429.351,00	30.252,78	91.741,78	30.252,78	91.741,78	0,65	21,37	337.609,22
Assistência Comunitária	831.701,00	1.117.055,00	151.189,56	520.538,72	182.753,14	472.215,15	3,32	42,27	644.839,85
Ensino Profissional	78.178,00	78.178,00	9.847,62	24.677,62	9.847,62	22.117,07	0,16	28,29	56.060,93
Saúde	5.046.000,00	5.350.924,06	1.040.648,92	3.168.735,65	1.000.837,37	3.017.871,98	21,25	56,40	2.333.052,08
Atenção Básica	4.627.421,00	4.870.669,06	993.956,41	3.007.908,68	954.144,86	2.857.045,01	20,12	58,66	2.013.624,05
Assistência Hospitalar e Ambulatorial	326.083,00	326.083,00	28.916,18	111.409,17	28.916,18	111.409,17	0,78	34,17	214.673,83
Vigilância Sanitária	38.103,00	8.103,00	0,00	0,00	0,00	0,00	0,00	0,00	8.103,00
Vigilância Epidemiológica	54.393,00	146.069,00	17.776,33	49.417,80	17.776,33	49.417,80	0,35	33,83	96.651,20
Educação	7.757.126,00	8.393.903,85	1.263.355,44	4.080.884,96	1.251.370,56	3.976.685,16	28,00	47,38	4.417.218,69
Alimentação e Nutrição	320.000,00	320.000,00	86.311,42	215.013,23	78.458,08	196.683,24	1,38	61,46	123.316,76
Ensino Fundamental	6.398.910,00	7.294.335,83	1.090.311,34	3.537.227,91	1.066.893,80	3.451.358,10	24,30	47,32	3.842.977,73
Educação Infantil	963.047,00	724.399,02	86.732,68	328.643,82	106.018,68	328.643,82	2,31	45,37	395.755,20
Educação de Jovens e Adultos	40.116,00	20.116,00	0,00	0,00	0,00	0,00	0,00	0,00	20.116,00
Educação Especial	35.053,00	35.053,00	0,00	0,00	0,00	0,00	0,00	0,00	35.053,00
Cultura	153.896,00	134.896,00	3.489,56	19.332,36	3.489,56	19.332,36	0,14	14,33	115.563,64
Difusão Cultural	153.896,00	134.896,00	3.489,56	19.332,36	3.489,56	19.332,36	0,14	14,33	115.563,64

Continua 1/4

Município de Mandaguacu - PR  
 RELATÓRIO RESUMIDO DA EXECUÇÃO ORÇAMENTÁRIA  
**DEMONSTRATIVO DA EXECUÇÃO DAS DESPESAS POR FUNÇÃO/SUBFUNÇÃO**  
 ORÇAMENTOS FISCAL E DA SEGURIDADE SOCIAL  
 JANEIRO A JUNHO 2013/BIMESTRE MAIO - JUNHO  
 Entidade: PREFEITURA MUNICIPAL DE MANDAGUACU

Continuação 2/4

FUNÇÃO/SUBFUNÇÃO	DOTAÇÃO INICIAL	DOTAÇÃO ATUALIZADA (a)	DESPESAS EMPENHADAS		DESPESAS LIQUIDADAS				SALDO (a - b)
			No Bimestre	Até o Bimestre	No Bimestre	Até o Bimestre (b)	% (b/Total b)	% (b/a)	
<b>DESPESAS (EXCETO INTRA-ORÇAMENTÁRIAS) (I)</b>	27.343.974,00	29.561.737,85	4.624.973,01	14.165.923,15	4.613.315,56	13.486.494,29	94,96	45,62	16.075.243,56
Urbanismo	3.347.633,00	3.180.807,00	65.364,34	331.640,76	69.032,29	331.640,76	2,34	10,43	2.849.166,24
Infra-Estrutura Urbana	2.069.525,00	1.869.525,00	0,00	20,64	0,00	20,64	0,00	0,00	1.869.504,36
Serviços Urbanos	1.278.108,00	1.311.282,00	65.364,34	331.620,12	69.032,29	331.620,12	2,33	25,29	979.661,88
Habitação	11.576,00	11.576,00	0,00	0,00	0,00	0,00	0,00	0,00	11.576,00
Habitação Urbana	11.576,00	11.576,00	0,00	0,00	0,00	0,00	0,00	0,00	11.576,00
Saneamento	40.517,00	40.517,00	0,00	0,00	0,00	0,00	0,00	0,00	40.517,00
Saneamento Básico Urbano	40.517,00	40.517,00	0,00	0,00	0,00	0,00	0,00	0,00	40.517,00
Gestão Ambiental	46.305,00	46.305,00	0,00	0,00	0,00	0,00	0,00	0,00	46.305,00
Recuperação de Áreas Degradadas	46.305,00	46.305,00	0,00	0,00	0,00	0,00	0,00	0,00	46.305,00
Agricultura	533.866,00	573.570,00	192.381,20	347.573,01	112.857,16	247.311,22	1,74	43,12	326.258,78
Administração Geral	433.866,00	573.570,00	192.381,20	347.573,01	112.857,16	247.311,22	1,74	43,12	326.258,78
Extensão Rural	100.000,00	0,00	0,00	0,00	0,00	0,00	0,00	0,00	0,00
Indústria	329.420,00	355.020,00	13.790,02	41.797,88	13.790,02	41.797,88	0,29	11,77	313.222,12
Promoção Industrial	329.420,00	355.020,00	13.790,02	41.797,88	13.790,02	41.797,88	0,29	11,77	313.222,12
Transporte	53.251,00	489.741,00	189.000,00	446.490,00	256.990,00	446.490,00	3,14	91,17	43.251,00
Transporte Rodoviário	53.251,00	489.741,00	189.000,00	446.490,00	256.990,00	446.490,00	3,14	91,17	43.251,00
Desporto e Lazer	734.030,00	660.254,00	106.215,66	318.537,04	92.836,79	261.349,92	1,84	39,58	398.904,08
Desporto Comunitário	734.030,00	660.254,00	106.215,66	318.537,04	92.836,79	261.349,92	1,84	39,58	398.904,08
Encargos Especiais	1.333.101,00	1.403.101,00	208.630,12	606.640,86	208.630,12	606.640,86	4,27	43,24	796.460,14
Serviço da Dívida Interna	981.525,00	981.525,00	142.719,83	435.676,05	142.719,83	435.676,05	3,07	44,39	545.848,95
Outros Encargos Especiais	351.576,00	421.576,00	65.910,29	170.964,81	65.910,29	170.964,81	1,20	40,55	250.611,19
RESERVA DE CONTINGÊNCIA	196.796,00	196.796,00	0,00	0,00	0,00	0,00	0,00	0,00	196.796,00
<b>DESPESAS (INTRA-ORÇAMENTÁRIAS) (II)</b>	1.494.204,00	1.604.128,00	236.535,29	716.199,69	236.535,29	716.199,69	5,04	44,65	887.928,31
Administração	526.655,00	326.555,00	40.055,78	123.891,01	40.055,78	123.891,01	0,87	37,94	202.663,99
Representação Judicial e Extrajudicial	1.158,00	15.758,00	2.436,84	6.069,72	2.436,84	6.069,72	0,04	38,52	9.688,28
Planejamento e Orçamento	2.489,00	7.989,00	1.114,06	3.197,61	1.114,06	3.197,61	0,02	40,03	4.791,39
Administração Geral	512.429,00	270.429,00	31.522,07	100.293,68	31.522,07	100.293,68	0,71	37,09	170.135,32
Administração Financeira	10.000,00	31.800,00	4.982,81	14.330,00	4.982,81	14.330,00	0,10	45,06	17.470,00

Continua 2/4

Município de Mandaguacu - PR  
 RELATÓRIO RESUMIDO DA EXECUÇÃO ORÇAMENTÁRIA  
**DEMONSTRATIVO DA EXECUÇÃO DAS DESPESAS POR FUNÇÃO/SUBFUNÇÃO**  
 ORÇAMENTOS FISCAL E DA SEGURIDADE SOCIAL  
 JANEIRO A JUNHO 2013/BIMESTRE MAIO - JUNHO  
 Entidade: PREFEITURA MUNICIPAL DE MANDAGUACU

Continuação 3/4

FUNÇÃO/SUBFUNÇÃO	DOTAÇÃO INICIAL	DOTAÇÃO ATUALIZADA (a)	DESPESAS EMPENHADAS		DESPESAS LIQUIDADAS				SALDO (a - b)
			No Bimestre	Até o Bimestre	No Bimestre	Até o Bimestre (b)	% (b/Total b)	% (b/a)	
<b>DESPESAS (INTRA-ORÇAMENTÁRIAS) (II)</b>	1.494.204,00	1.604.128,00	236.535,29	716.199,69	236.535,29	716.199,69	5,04	44,65	887.928,31
Administração	526.655,00	326.555,00	40.055,78	123.891,01	40.055,78	123.891,01	0,87	37,94	202.663,99
Controle Interno	579,00	579,00	0,00	0,00	0,00	0,00	0,00	0,00	579,00
Assistência Social	6.946,00	35.446,00	5.263,72	15.323,60	5.263,72	15.323,60	0,11	43,23	20.122,40
Assistência Comunitária	5.788,00	30.788,00	4.639,79	13.480,61	4.639,79	13.480,61	0,09	43,79	17.307,39
Ensino Profissional	1.158,00	4.658,00	623,93	1.842,99	623,93	1.842,99	0,01	39,57	2.815,01
Saúde	209.169,00	408.993,00	56.749,72	173.528,80	56.749,72	173.528,80	1,22	42,43	235.464,20
Atenção Básica	205.593,00	408.993,00	56.749,72	173.528,80	56.749,72	173.528,80	1,22	42,43	235.464,20
Vigilância Epidemiológica	3.576,00	0,00	0,00	0,00	0,00	0,00	0,00	0,00	0,00
Educação	644.658,00	716.658,00	121.608,26	364.498,47	121.608,26	364.498,47	2,57	50,86	352.159,53
Ensino Fundamental	557.836,00	659.836,00	114.916,65	343.222,72	114.916,65	343.222,72	2,42	52,02	316.613,28
Educação Infantil	86.822,00	56.822,00	6.691,61	21.275,75	6.691,61	21.275,75	0,15	37,44	35.546,25
Cultura	1.042,00	1.042,00	0,00	0,00	0,00	0,00	0,00	0,00	1.042,00
Difusão Cultural	1.042,00	1.042,00	0,00	0,00	0,00	0,00	0,00	0,00	1.042,00
Urbanismo	94.158,00	74.158,00	7.929,14	20.485,02	7.929,14	20.485,02	0,14	27,62	53.672,98
Infra-Estrutura Urbana	70.000,00	0,00	0,00	0,00	0,00	0,00	0,00	0,00	0,00
Serviços Urbanos	24.158,00	74.158,00	7.929,14	20.485,02	7.929,14	20.485,02	0,14	27,62	53.672,98
Agricultura	5.788,00	14.488,00	1.630,95	8.285,83	1.630,95	8.285,83	0,06	57,19	6.202,17
Administração Geral	5.788,00	14.488,00	1.630,95	8.285,83	1.630,95	8.285,83	0,06	57,19	6.202,17


Continua 3/4

Município de Mandaguacu - PR  
 RELATÓRIO RESUMIDO DA EXECUÇÃO ORÇAMENTÁRIA  
**DEMONSTRATIVO DA EXECUÇÃO DAS DESPESAS POR FUNÇÃO/SUBFUNÇÃO**  
 ORÇAMENTOS FISCAL E DA SEGURIDADE SOCIAL  
 JANEIRO A JUNHO 2013/BIMESTRE MAIO - JUNHO  
 Entidade: PREFEITURA MUNICIPAL DE MANDAGUACU

FUNÇÃO/SUBFUNÇÃO	DOTAÇÃO INICIAL	DOTAÇÃO ATUALIZADA (a)	DESPESAS EMPENHADAS		DESPESAS LIQUIDADAS				SALDO (a - b)
			No Bimestre	Até o Bimestre	No Bimestre	Até o Bimestre (b)	% (b/Total b)	% (b/a)	
<b>DESPESAS (INTRA-ORÇAMENTÁRIAS) (II)</b>	1.494.204,00	1.604.128,00	236.535,29	716.199,69	236.535,29	716.199,69	5,04	44,65	887.928,31
Desporto e Lazer	5.788,00	26.788,00	3.297,72	10.186,96	3.297,72	10.186,96	0,07	38,03	16.601,04
Desporto Comunitário	5.788,00	26.788,00	3.297,72	10.186,96	3.297,72	10.186,96	0,07	38,03	16.601,04
<b>TOTAL (III) = (I + II)</b>	<b>28.838.178,00</b>	<b>31.165.865,85</b>	<b>4.861.508,30</b>	<b>14.882.122,84</b>	<b>4.849.850,85</b>	<b>14.202.693,98</b>	<b>100,00</b>	<b>45,57</b>	<b>16.963.171,87</b>

FONTE:

  
 Umar Rocha  
 Controlador Interno

  
 Dr. Ismael Ibrahim Fouani  
 Prefeito Municipal

  
 Ederson Fábio Pereira da Silva  
 Contador - CRC/PR 063887-0-7  
 CPF 884.892.579-72

<sup>1</sup> Representa uma dotação global sem destinação específica a determinado órgão, unidade orçamentária, programa ou categoria econômica, cujos recursos serão utilizados para abertura de créditos adicionais, não sendo portanto uma função. É apresentada neste demonstrativo por constar no orçamento.

Município de Mandaguacu - PR  
 RELATÓRIO RESUMIDO DA EXECUÇÃO ORÇAMENTÁRIA  
 DEMONSTRATIVO DA RECEITA CORRENTE LÍQUIDA  
 ORÇAMENTOS FISCAL E DA SEGURIDADE SOCIAL  
 JULHO/2012 A JUNHO/2013

Entidade: PREFEITURA MUNICIPAL DE MANDAGUACU


R\$ 1,00

RREO - ANEXO 3 (LRF, Art. 53, inciso I)

ESPECIFICAÇÃO	EVOLUÇÃO DA RECEITA REALIZADA NOS ÚLTIMOS 12 MESES												TOTAL (ÚLT. 12 MES.)	PREVISÃO ATUALIZADA 2013
	Jul/2012	Ago/2012	Sep/2012	Out/2012	Nov/2012	Dez/2012	Jan/2013	Fev/2013	Mar/2013	Abr/2013	Mai/2013	Jun/2013		
<b>RECEITAS CORRENTES (I)</b>	<b>2.213.191,89</b>	<b>2.300.921,08</b>	<b>2.080.697,49</b>	<b>2.318.570,97</b>	<b>2.607.258,24</b>	<b>3.293.836,22</b>	<b>2.969.226,25</b>	<b>3.569.937,76</b>	<b>2.965.537,02</b>	<b>2.869.841,77</b>	<b>3.260.180,38</b>	<b>2.935.012,05</b>	<b>33.394.211,14</b>	<b>32.602.563,00</b>
RECEITA TRIBUTÁRIA	182.350,19	212.684,06	209.002,30	214.642,78	195.821,30	191.949,33	254.897,55	291.297,61	615.742,42	333.859,95	333.051,04	241.286,02	3.317.565,15	2.641.093,00
I.P.T.U.	22.297,29	20.782,70	17.663,63	18.774,96	27.705,68	36.083,52	6.942,09	80.656,38	358.400,36	52.936,72	47.662,08	36.201,17	726.107,46	700.000,00
I.R.R.F.	11.847,11	38.990,14	35.650,31	31.072,86	25.203,62	20.135,91	22.440,63	23.172,38	33.199,00	25.054,15	31.799,53	7.980,67	327.146,31	201.600,00
I.S.S.	56.966,23	77.152,92	75.387,81	73.017,03	73.751,24	43.826,09	85.647,25	81.987,52	81.547,89	149.365,45	136.769,91	99.807,13	1.035.225,47	700.000,00
I.T.B.I.	68.232,74	46.676,05	55.339,79	80.411,53	41.137,40	62.280,68	114.929,63	72.054,74	81.782,74	58.879,29	88.215,72	62.585,51	811.625,82	500.000,00
Outras Receitas Tributárias	25.006,82	28.082,85	24.960,76	11.308,50	29.022,38	29.623,13	24.937,95	33.426,59	80.812,43	48.624,34	28.604,80	35.091,54	417.580,09	539.483,00
RECEITAS DE CONTRIBUIÇÕES	9.199,10	11.986,07	10.375,25	9.256,86	14.851,27	15.604,91	17.956,70	25.596,92	95.734,66	65.944,83	63.987,33	25.475,47	365.939,39	222.000,00
RECEITA PATRIMONIAL	27.112,03	12.356,82	7.631,91	8.068,80	10.535,94	18.577,83	13.115,60	8.754,89	10.103,95	11.227,19	10.974,44	11.871,63	150.432,03	358.357,00
RECEITA AGROPECUÁRIA	0,00	0,00	0,00	0,00	0,00	0,00	0,00	0,00	0,00	0,00	0,00	0,00	200,00	0,00
RECEITA INDUSTRIAL	0,00	0,00	0,00	0,00	0,00	0,00	0,00	0,00	0,00	0,00	0,00	0,00	0,00	0,00
RECEITA DE SERVIÇOS	0,00	0,00	0,00	0,00	0,00	10.050,00	9.294,35	5.346,15	2.699,53	1.533,55	10.564,35	9.104,35	48.592,28	151.071,00
TRANSFERÊNCIAS CORRENTES	1.963.623,50	2.029.651,71	1.821.990,18	2.011.095,79	2.330.281,19	2.946.491,97	2.598.616,25	3.171.739,27	2.133.264,20	2.382.208,35	2.766.697,08	2.561.195,19	28.726.824,68	28.868.882,00
Cota-Parte do F.P.M.	783.551,31	864.832,41	756.540,67	803.102,07	1.085.524,36	1.226.977,27	1.133.887,52	1.524.770,30	878.154,46	942.239,93	1.353.870,71	1.129.795,11	12.483.046,12	14.000.000,00
Cota-Parte do I.C.M.S.	507.184,46	471.978,38	484.976,59	492.437,89	491.699,79	502.930,86	585.179,80	455.644,72	496.668,79	530.976,71	516.106,24	535.680,16	8.031.172,50	5.300.000,00
Cota-Parte do IPVA	141.082,00	59.806,95	35.292,59	47.586,77	36.454,03	40.588,15	102.750,75	430.323,25	174.095,60	148.668,74	160.997,73	145.199,84	1.517.816,41	1.700.000,00
Cota-Parte do ITR	0,00	402,30	13.529,72	162.325,22	18.714,05	18.512,75	17.824,13	3.911,48	348,60	224,82	993,88	344,74	178.130,39	40.000,00
Outras Transferências Correntes	141.004,62	229.623,04	162.443,59	116.234,15	296.338,61	711.113,74	257.664,09	192.391,71	204.092,27	277.174,42	208.519,92	225.988,18	3.061.988,34	2.205.563,00
Transferências da LC 61/1995	7.767,27	8.585,25	6.682,32	8.391,55	8.495,43	9.754,87	10.478,42	8.045,65	7.100,10	5.409,86	8.757,56	9.121,24	100.589,32	125.000,00
Transferências da LC 87/1996	5.078,68	5.078,68	0,00	10.157,36	5.078,68	5.078,68	0,00	0,00	0,00	21.044,50	0,00	5.261,13	56.777,71	125.000,00
Transferências do FUNDEB	377.355,16	389.544,89	360.524,70	380.400,68	382.979,64	431.835,65	491.434,53	506.652,16	412.806,38	456.467,47	517.491,04	509.765,79	5.277.303,89	5.171.319,00
OUTRAS RECEITAS CORRENTES	30.937,07	34.241,82	31.697,85	35.505,74	54.768,54	111.082,18	75.345,80	67.202,94	107.992,24	74.867,90	74.906,14	86.129,39	784.657,61	563.150,00
<b>DEDUÇÕES (II)</b>	<b>289.052,78</b>	<b>282.096,82</b>	<b>258.804,38</b>	<b>212.800,13</b>	<b>328.193,35</b>	<b>360.708,42</b>	<b>370.023,47</b>	<b>484.539,03</b>	<b>303.273,06</b>	<b>329.713,23</b>	<b>408.139,19</b>	<b>385.682,20</b>	<b>4.673.506,06</b>	<b>4.257.245,00</b>
Dedução da Receita Para Formação do FUNDEB	289.052,78	282.096,82	258.804,38	212.800,13	328.193,35	360.708,42	370.023,47	484.539,03	303.273,06	329.713,23	408.139,19	385.682,20	4.673.506,06	4.257.245,00
<b>RECEITA CORRENTE LÍQUIDA (III) = (I - II)</b>	<b>1.924.139,11</b>	<b>2.018.824,26</b>	<b>1.820.893,11</b>	<b>2.015.890,84</b>	<b>2.279.064,89</b>	<b>2.933.127,80</b>	<b>2.599.202,78</b>	<b>3.085.398,73</b>	<b>2.662.263,96</b>	<b>2.540.128,54</b>	<b>2.852.041,19</b>	<b>2.569.929,85</b>	<b>29.320.705,08</b>	<b>28.345.318,00</b>

FONTE:

  
 Edmar Rocha  
 Controlador Interno

  
 Dr. Ismael Ibrahim Fournier  
 Prefeito Municipal

  
 Ederson Fábio Pereira da Silva  
 Contador - CRC/PR 063887-0-7  
 CPF 884.862.579-72