



# Prefeitura do Município de Mandaguçu

ESTADO DO PARANÁ

Paço Municipal "Hiro Vieira"

Rua Bernardino Bogo, 175 Caixa Postal 81

PABX/FAX (44) 3245-8400

CNPJ 76.285.329/0001-08 - E-mail: adm@mandaguacu.pr.gov.br

## RELATORIO DE GESTÃO DOS DIREITOS DA CRIANÇA E DA ADOLESCENCIA

SEXTO BIMESTRE 2013 – NOVEMBRO/DEZEMBRO

(Art. 18 da Instrução Normativa nº 36/2009-TCE)

4.0.0.0 RECEITAS	Prev. Atualizada	No Bimestre	Até o Bimestre
<b>4.1.0.0 RECEITAS CORRENTES</b>			
4.1.1.0 Receita Tributária	2.641.093,00	324.241,29	3.343.906,72
4.1.2.0 Receitas de Contribuições	1.012.500,00	142.843,08	1.521.289,09
4.1.3.0 Receita Patrimonial	849.867,00	199.001,58	391.992,17
4.1.6.0 Receita de Serviços	151.071,00	23.494,50	138.640,83
4.1.7.0 Transferências Correntes	28.666.882,00	6.287.297,39	31.409.102,41
4.1.9.0 Outras Receitas Correntes	864.250,00	361.356,24	1.120.087,68
<b>Total das RECEITAS CORRENT</b>	<b>34.185.663,00</b>	<b>7.338.234,08</b>	<b>37.925.018,90</b>

4.2.0.0 RECEITAS DE CAPITAL	Prev. Atualizada	No Bimestre	Até o Bimestre
4.2.1.0 Operações de Crédito	1.690.132,00	0,00	0,00
4.2.2.0 Alienação de Bens	121.550,00	0,00	19.388,12
4.7.2.0 Receitas de Contribuições	965.000,00	339.065,76	1.699.202,08
Amortização de Empréstimo:	0,00	0,00	0,00
Outras Receitas de Capital	0,00	0,00	0,00
Destinadas à Criança e Adole	0,00	0,00	0,00
<b>Total das RECEITAS DE CAPIT</b>	<b>2.776.682,00</b>	<b>339.065,76</b>	<b>1.718.590,20</b>
<b>TOTAL GERAL DAS RECEITAS</b>	<b>36.962.345,00</b>	<b>7.677.299,84</b>	<b>39.643.609,10</b>

### DESPESA ORÇAMENTÁRIA POR

#### PROJETO/ATIVIDADE

#### POR ÓRGÃOS

Dotação  
Atualizada

Empenhada  
no Bimestre

Empenhada  
até o Bimestre

07- Departamento de Ação Social			
07.04- Divisão da Família			
07.04.08.363.0009.2.031 Manut. Centros Municipais de apoio pedagógico	46.836,00	8.137,11	46.308,36
07.06- Fundo Mun dos Direitos da Criança e Adolescente			
07.06.08.243.0009.6.026 Manutenção do Fundo M. dos Direitos da Criança e do	13,00	0,00	0,00
07.06.08.243.0009.6.057 Manter o Conselho Tutelar da Criança e Adolescente	91.196,00	17.201,41	88.540,75
07.06.08.243.0009.6.124 Formular e executar políticas	41,00	0,00	0,00
07.06.08.243.0009.6.126 Estabelecer termos de coope	16,00	0,00	0,00
<b>TOTAL GERAL DAS DESPESAS</b>	<b>138.102,00</b>	<b>25.338,52</b>	<b>134.849,11</b>

<b>Despesa/Receita Tributária</b>	<b>5,23%</b>	<b>7,81%</b>	<b>4,03%</b>
-----------------------------------	--------------	--------------	--------------

Ismael Ibraim Fouani  
Prefeito

Dilmar Rocha  
Controle interno

Ederson Fabio P. da Silva  
CRC-PR 063887/0-7

Município de Mandaguacu - PR  
 RELATÓRIO RESUMIDO DA EXECUÇÃO ORÇAMENTÁRIA  
**BALANÇO ORÇAMENTÁRIO**  
 ORÇAMENTOS FISCAL E DA SEGURIDADE SOCIAL  
 JANEIRO A DEZEMBRO 2013/BIMESTRE NOVEMBRO - DEZEMBRO

RREO - ANEXO 1 (LRF, Art. 52, inciso I, alíneas "a" e "b" do inciso II e § 1º)

R\$ 1,00

RECEITAS	PREVISÃO INICIAL	PREVISÃO ATUALIZADA (a)	RECEITAS REALIZADAS			SALDO A REALIZAR (a - c)
			No Bimestre (b)	% (b/a)	Até o Bimestre (c)	
<b>RECEITAS (EXCETO INTRA-ORÇAMENTÁRIAS) (I)</b>	<b>31.740.100,00</b>	<b>31.740.100,00</b>	<b>6.603.450,44</b>	<b>20,80</b>	<b>34.022.004,84</b>	<b>-2.281.904,84</b>
<b>RECEITAS CORRENTES</b>	<b>29.928.418,00</b>	<b>29.928.418,00</b>	<b>6.603.450,44</b>	<b>22,06</b>	<b>33.657.636,37</b>	<b>-3.729.218,37</b>
RECEITA TRIBUTÁRIA	2.641.093,00	2.641.093,00	324.241,29	12,28	3.343.906,72	-702.813,72
IMPOSTOS	2.101.600,00	2.101.600,00	278.010,83	13,23	2.901.503,06	-799.903,06
TAXAS	339.493,00	339.493,00	16.436,30	4,84	267.778,55	71.714,45
CONTRIBUIÇÃO DE MELHORIA	200.000,00	200.000,00	29.794,16	14,90	174.625,11	25.374,89
RECEITAS DE CONTRIBUIÇÕES	1.012.500,00	1.012.500,00	142.843,08	14,11	1.521.289,09	-508.789,09
CONTRIBUIÇÕES SOCIAIS	790.500,00	790.500,00	100.722,42	12,74	1.081.614,52	-291.114,52
CONTRIBUIÇÕES DE INTERVENÇÕES NO DOMÍNIO ECONÔMICO	222.000,00	222.000,00	39.125,18	17,62	350.932,56	-128.932,56
CONTRIBUIÇÃO P/CUSTEIO SERV ILUMINAÇÃO PÚBLICA	0,00	0,00	2.995,48	0,00	88.742,01	-88.742,01
RECEITA PATRIMONIAL	849.867,00	849.867,00	198.726,58	23,38	391.717,17	458.149,83
RECEITAS IMOBILIÁRIAS	130.900,00	130.900,00	3.897,46	2,98	51.912,41	78.987,59
RECEITAS DE VALORES MOBILIÁRIOS	718.967,00	718.967,00	194.829,12	27,10	339.804,76	379.162,24
RECEITA AGROPECUÁRIA	0,00	0,00	0,00	0,00	1.200,00	-1.200,00
RECEITA DA PRODUÇÃO VEGETAL	0,00	0,00	0,00	0,00	1.200,00	-1.200,00
RECEITA DE SERVIÇOS	151.071,00	151.071,00	23.494,50	15,55	138.640,83	12.430,17
TRANSFERÊNCIAS CORRENTES	24.409.637,00	24.409.637,00	5.552.788,75	22,75	27.140.794,88	-2.731.157,88
TRANSFERÊNCIAS INTERGOVERNAMENTAIS	24.144.908,00	24.144.908,00	5.542.098,47	22,95	26.966.242,94	-2.821.334,94
TRANSFERÊNCIAS DE CONVÊNIO	264.729,00	264.729,00	10.690,28	4,04	174.551,94	90.177,06
OUTRAS RECEITAS CORRENTES	864.250,00	864.250,00	361.356,24	41,81	1.120.087,68	-255.837,68
MULTAS E JUROS DE MORA	111.652,00	111.652,00	28.257,17	25,31	310.732,17	-199.080,17
INDENIZAÇÕES E RESTITUIÇÕES	303.957,00	303.957,00	300.312,54	98,80	342.715,23	-38.758,23
RECEITA DA DÍVIDA ATIVA	398.719,00	398.719,00	32.786,53	8,22	466.125,94	-67.406,94
RECEITAS DIVERSAS	49.922,00	49.922,00	0,00	0,00	514,34	49.407,66
<b>RECEITAS DE CAPITAL</b>	<b>1.811.682,00</b>	<b>1.811.682,00</b>	<b>0,00</b>	<b>0,00</b>	<b>364.368,47</b>	<b>1.447.313,53</b>
OPERAÇÕES DE CRÉDITO	1.690.132,00	1.690.132,00	0,00	0,00	0,00	1.690.132,00
OPERAÇÕES DE CRÉDITO INTERNAS	1.690.132,00	1.690.132,00	0,00	0,00	0,00	1.690.132,00
ALIENAÇÃO DE BENS	121.550,00	121.550,00	0,00	0,00	19.388,12	102.161,88
ALIENAÇÃO DE BENS IMÓVEIS	121.550,00	121.550,00	0,00	0,00	19.388,12	102.161,88
TRANSFERÊNCIAS DE CAPITAL	0,00	0,00	0,00	0,00	344.980,35	-344.980,35
TRANSFERÊNCIAS INTERGOVERNAMENTAIS	0,00	0,00	0,00	0,00	16.200,00	-16.200,00
TRANSFERÊNCIAS DE CONVÊNIO	0,00	0,00	0,00	0,00	328.780,35	-328.780,35
<b>RECEITAS (INTRA-ORÇAMENTÁRIAS) (II)</b>	<b>965.000,00</b>	<b>965.000,00</b>	<b>339.065,76</b>	<b>35,14</b>	<b>1.699.202,08</b>	<b>-734.202,08</b>
<b>RECEITAS CORRENTES INTRA-ORÇAMENTÁRIAS</b>	<b>965.000,00</b>	<b>965.000,00</b>	<b>339.065,76</b>	<b>35,14</b>	<b>1.699.202,08</b>	<b>-734.202,08</b>
RECEITAS DE CONTRIBUIÇÕES	965.000,00	965.000,00	339.065,76	35,14	1.699.202,08	-734.202,08
CONTRIBUIÇÕES SOCIAIS	965.000,00	965.000,00	339.065,76	35,14	1.699.202,08	-734.202,08

Município de Mandaguacu - PR  
 RELATÓRIO RESUMIDO DA EXECUÇÃO ORÇAMENTÁRIA  
**BALANÇO ORÇAMENTÁRIO**  
 ORÇAMENTOS FISCAL E DA SEGURIDADE SOCIAL  
 JANEIRO A DEZEMBRO 2013/BIMESTRE NOVEMBRO - DEZEMBRO

RECEITAS	PREVISÃO INICIAL	PREVISÃO ATUALIZADA (a)	RECEITAS REALIZADAS			SALDO A REALIZAR (a - c)	
			No Bimestre (b)	% (b/a)	Até o Bimestre (c)		% (c/a)
RECEITAS (INTRA-ORÇAMENTÁRIAS) (II)	965.000,00	965.000,00	339.065,76	35,14	1.699.202,08	176,08	-734.202,08
SUBTOTAL DAS RECEITAS (III) = (I + II)	32.705.100,00	32.705.100,00	6.942.516,20	21,23	35.721.206,92	109,22	-3.016.106,92
OPERAÇÕES DE CRÉDITO - REFINANCIAMENTO (IV)	0,00	0,00	0,00	0,00	0,00	0,00	0,00
Operações de Crédito Internas	0,00	0,00	0,00	0,00	0,00	0,00	0,00
Mobiliária	0,00	0,00	0,00	0,00	0,00	0,00	0,00
Contratual	0,00	0,00	0,00	0,00	0,00	0,00	0,00
Operações de Crédito Externas	0,00	0,00	0,00	0,00	0,00	0,00	0,00
Mobiliária	0,00	0,00	0,00	0,00	0,00	0,00	0,00
Contratual	0,00	0,00	0,00	0,00	0,00	0,00	0,00
SUBTOTAL COM REFINANCIAMENTO (V) = (III + IV)	32.705.100,00	32.705.100,00	6.942.516,20	21,23	35.721.206,92	109,22	-3.016.106,92
DÉFICIT (VI)	—	—	—	—	—	—	—
TOTAL VII = (V + VI)	32.705.100,00	32.705.100,00	6.942.516,20	21,23	35.721.206,92	109,22	-3.016.106,92
SALDO DE EXERCÍCIOS ANTERIORES (UTILIZADOS PARA CRÉDITOS ADICIONAIS)	—	2.313.892,64	—	—	2.120.142,59	—	—
Superávit Financeiro	—	2.313.892,64	—	—	2.120.142,59	—	—
Reabertura de Créditos Adicionais	—	0,00	—	—	0,00	—	—

DESPESAS	DOTAÇÃO INICIAL (d)	CRÉDITOS ADICIONAIS (e)	DOTAÇÃO ATUALIZADA (f) = (d + e)	DESPESAS EMPENHADAS		DESPESAS EXECUTADAS			SALDO A EXECUTAR (f - (g + h))	
				No Bimestre (g)	Até o Bimestre (h)	LIQUIDADAS		INSCRITAS EM RESTOS A PAGAR NÃO PROCESSADOS (h)		% ((g + h) / f)
						No Bimestre (i)	Até o Bimestre (j)			
DESPESAS (EXCETO INTRA-ORÇAMENTÁRIAS) (VIII)	29.991.074,00	8.301.068,52	38.292.142,52	6.652.495,58	32.709.950,97	6.924.622,69	32.575.544,56	134.406,41	85,42	5.582.191,55
DESPESAS CORRENTES	24.675.036,00	8.604.157,72	33.279.193,72	6.408.888,15	30.591.880,33	6.598.491,88	30.466.025,92	125.854,41	91,92	2.687.313,39
PESSOAL E ENCARGOS SOCIAIS	14.032.399,00	4.639.034,94	18.671.433,94	4.120.546,12	17.704.830,70	4.120.546,12	17.704.602,45	228,25	94,82	966.603,24
JUROS E ENCARGOS DA DÍVIDA	231.525,00	34.000,00	265.525,00	40.817,42	261.926,85	40.817,42	261.926,85	0,00	98,64	3.598,15

Município de Mandaguacu - PR  
RELATÓRIO RESUMIDO DA EXECUÇÃO ORÇAMENTÁRIA  
BALANÇO ORÇAMENTÁRIO

ORÇAMENTOS FISCAL E DA SEGURIDADE SOCIAL  
JANEIRO A DEZEMBRO 2013/BIMESTRE NOVEMBRO - DEZEMBRO

DESPESAS	DOTAÇÃO INICIAL (d)	CRÉDITOS ADICIONAIS (e)	DOTAÇÃO ATUALIZADA (f) = (d + e)	DESPESAS EMPENHADAS		DESPESAS EXECUTADAS			% ((g + h) / f)	SALDO A EXECUTAR (f - (g + h))
				No Bimestre (g)	Até o Bimestre (h)	LIQUIDADAS		INSCRITAS EM RESTOS A PAGAR NÃO PROCESSADOS (h)		
						No Bimestre (i)	Até o Bimestre (j)			
<b>DESPESAS (EXCETO INTRA-ORÇAMENTÁRIAS) (VIII)</b>	<b>29.991.074,00</b>	<b>8.301.068,52</b>	<b>38.292.142,52</b>	<b>6.652.495,58</b>	<b>32.709.950,97</b>	<b>6.924.622,69</b>	<b>32.575.544,56</b>	<b>134.406,41</b>	<b>85,42</b>	<b>5.582.191,55</b>
OUTRAS DESPESAS CORRENTES	10.411.112,00	3.931.122,78	14.342.234,78	2.247.524,61	12.625.122,78	2.437.128,34	12.499.496,62	125.626,16	88,03	1.717.112,00
<b>DESPESAS DE CAPITAL</b>	<b>5.119.242,00</b>	<b>-303.089,20</b>	<b>4.816.152,80</b>	<b>243.607,43</b>	<b>2.118.070,64</b>	<b>326.130,81</b>	<b>2.109.518,64</b>	<b>8.552,00</b>	<b>43,98</b>	<b>2.698.082,16</b>
INVESTIMENTOS	4.369.242,00	-167.089,20	4.202.152,80	140.746,69	1.514.416,66	223.270,07	1.505.864,66	8.552,00	36,04	2.687.736,14
AMORTIZAÇÃO DA DÍVIDA / REFINANCIAMENTO DA RESERVA DE CONTINGÊNCIA	750.000,00	-136.000,00	614.000,00	102.860,74	603.653,98	102.860,74	603.653,98	0,00	98,31	10.346,02
<b>DESPESAS (INTRA-ORÇAMENTÁRIAS) (IX)</b>	<b>1.495.204,00</b>	<b>457.999,00</b>	<b>1.953.203,00</b>	<b>0,00</b>	<b>0,00</b>	<b>0,00</b>	<b>0,00</b>	<b>0,00</b>	<b>0,00</b>	<b>196.796,00</b>
PESSOAL E ENCARGOS SOCIAIS	1.424.204,00	227.999,00	1.652.203,00	667.954,81	1.915.293,85	667.954,81	1.915.293,85	0,00	98,06	37.909,15
OUTRAS DESPESAS CORRENTES	1.000,00	300.000,00	301.000,00	367.684,29	1.615.023,33	367.684,29	1.615.023,33	0,00	97,75	37.179,67
INVESTIMENTOS	70.000,00	-70.000,00	0,00	300.270,52	300.270,52	300.270,52	300.270,52	0,00	99,76	729,48
<b>SUBTOTAL DAS DESPESAS (X) = (VIII + IX)</b>	<b>31.486.278,00</b>	<b>8.759.067,52</b>	<b>40.245.345,52</b>	<b>7.320.450,39</b>	<b>34.625.244,82</b>	<b>7.592.577,50</b>	<b>34.490.838,41</b>	<b>134.406,41</b>	<b>86,04</b>	<b>5.620.100,70</b>
<b>AMORTIZAÇÃO DA DÍVIDA-REFINANCIAMENTO (XI)</b>	<b>0,00</b>	<b>0,00</b>	<b>0,00</b>	<b>0,00</b>	<b>0,00</b>	<b>0,00</b>	<b>0,00</b>	<b>0,00</b>	<b>0,00</b>	<b>0,00</b>
Amortização da Dívida Interna	0,00	0,00	0,00	0,00	0,00	0,00	0,00	0,00	0,00	0,00
Dívida Mobiliária	0,00	0,00	0,00	0,00	0,00	0,00	0,00	0,00	0,00	0,00
Outras Dívidas	0,00	0,00	0,00	0,00	0,00	0,00	0,00	0,00	0,00	0,00
Amortização da Dívida Externa	0,00	0,00	0,00	0,00	0,00	0,00	0,00	0,00	0,00	0,00
Dívida Mobiliária	0,00	0,00	0,00	0,00	0,00	0,00	0,00	0,00	0,00	0,00
Outras Dívidas	0,00	0,00	0,00	0,00	0,00	0,00	0,00	0,00	0,00	0,00
<b>SUBTOTAL COM REFINANCIAMENTO (XII) = (X + XI)</b>	<b>31.486.278,00</b>	<b>8.759.067,52</b>	<b>40.245.345,52</b>	<b>7.320.450,39</b>	<b>34.625.244,82</b>	<b>7.592.577,50</b>	<b>34.490.838,41</b>	<b>134.406,41</b>	<b>86,04</b>	<b>5.620.100,70</b>
<b>SUPERÁVIT (XIII)</b>	<b>—</b>	<b>—</b>	<b>—</b>	<b>—</b>	<b>—</b>	<b>—</b>	<b>1.095.962,10</b>	<b>—</b>	<b>—</b>	<b>—</b>
<b>TOTAL (XIV) = (XII + XIII)</b>	<b>31.486.278,00</b>	<b>8.759.067,52</b>	<b>40.245.345,52</b>	<b>7.320.450,39</b>	<b>34.625.244,82</b>	<b>7.592.577,50</b>	<b>35.721.206,92</b>	<b>—</b>	<b>86,04</b>	<b>5.620.100,70</b>

Nota: O Superávit proveniente do Regime Próprio da Previdência Social - RPPS foi de R\$ 252.637,69

Nota: Durante o exercício, somente as despesas liquidadas são consideradas executadas. No encerramento do exercício as despesas não liquidadas inscritas em restos a pagar não processados são também consideradas executadas. Dessa forma, para maior transparência as despesas executadas estão segregadas em:

- a) Despesas liquidadas, consideradas aquelas em que houve a entrega do material ou serviço, nos termos do art. 63 da Lei 4.320/64;
- b) Despesas empenhadas mas não liquidadas, inscritas em Restos a Pagar não processados, consideradas liquidadas no encerramento do exercício, por força do art. 35, inciso II da Lei 4.320/64.

FONTE:

Município de Mandaguacu - PR  
RELATÓRIO RESUMIDO DA EXECUÇÃO ORÇAMENTÁRIA  
**BALANÇO ORÇAMENTÁRIO**


ORÇAMENTOS FISCAL E DA SEGURIDADE SOCIAL  
JANEIRO A DEZEMBRO 2013/BIMESTRE NOVEMBRO - DEZEMBRO

Mandaguacu, 24/01/2014  


ISMAEL IBRAIM FOJANI  
PREFEITO MUNICIPAL



EDERSON FABIO PEREIRA DA SILVA  
CONTADOR CRC.063887/0-7



DILMA ROCHA  
CONTROLADOR INTERNO

**RELATÓRIO RESUMIDO DA EXECUÇÃO ORÇAMENTÁRIA**  
**DEMONSTRATIVO DA EXECUÇÃO DAS DESPESAS POR FUNÇÃO/SUBFUNÇÃO**  
 ORÇAMENTOS FISCAL E DA SEGURIDADE SOCIAL  
 JANEIRO A DEZEMBRO 2013/BIMESTRE NOVEMBRO - DEZEMBRO

FUNÇÃO/SUBFUNÇÃO	DOTAÇÃO INICIAL	DOTAÇÃO ATUALIZADA (a)	DESPESAS EMPENHADAS		DESPESAS EXECUTADAS			SALDO (a - (b + c))
			No Bimestre	Até o Bimestre	LIQUIDADAS		INSCRITOS EM RESTOS A PAGAR NÃO PROCESSADOS (c)	
					No Bimestre	Até o Bimestre (b)		
DESPESAS (EXCETO INTRA-ORÇAMENTÁRIAS) (I)	29.991.074,00	38.292.142,52	6.652.495,58	32.709.950,97	6.924.622,69	32.575.544,56	134.406,41	5.582.191,55
Administração	6.277.812,00	8.899.513,80	1.834.062,36	8.540.191,35	1.942.474,39	8.510.375,83	29.815,52	359.322,45
Representação Judicial e Extrajudicial	137.944,00	195.754,00	42.667,08	193.920,75	42.667,08	193.920,75	0,00	1.833,25
Planejamento e Orçamento	171.155,00	133.201,00	14.896,41	130.662,19	26.444,01	130.662,19	0,00	2.538,81
Administração Geral	5.375.509,00	7.846.034,80	1.660.136,57	7.556.956,29	1.757.001,00	7.527.140,77	29.815,52	289.078,51
Administração Financeira	516.221,00	701.141,00	115.521,83	635.752,15	115.521,83	635.752,15	0,00	65.388,85
Controle Interno	36.466,00	3.286,00	0,00	3.018,68	0,00	3.018,68	0,00	267,32
Normalização e Fiscalização	40.517,00	20.097,00	840,47	19.881,29	840,47	19.881,29	0,00	215,71
Defesa Nacional	32.208,00	24.988,00	0,00	16.234,96	0,00	16.234,96	0,00	8.753,04
Defesa Terrestre	32.208,00	24.988,00	0,00	16.234,96	0,00	16.234,96	0,00	8.753,04
Assistência Social	1.449.437,00	1.545.823,71	271.073,99	1.340.883,84	278.394,77	1.301.782,69	39.101,15	204.939,87
Assistência ao Idoso	208.372,00	26,00	0,00	0,00	0,00	0,00	0,00	26,00
Assistência à Criança e ao Adolescente	331.186,00	271.301,00	62.105,54	268.541,39	62.105,54	268.541,39	0,00	2.759,61
Assistência Comunitária	831.701,00	1.232.318,71	201.830,61	1.030.307,18	209.151,39	993.766,03	36.541,15	202.011,53
Ensino Profissional	78.178,00	42.178,00	7.137,84	42.035,27	7.137,84	39.475,27	2.560,00	142,73
Previdência Social	2.648.100,00	3.599.100,00	715.272,33	3.094.807,56	715.272,33	3.094.807,56	0,00	504.292,44
Administração Geral	2.648.100,00	3.599.100,00	715.272,33	3.094.807,56	715.272,33	3.094.807,56	0,00	504.292,44
Saúde	5.046.000,00	7.984.193,26	1.445.260,23	6.961.387,39	1.529.855,32	6.932.682,53	28.704,86	1.022.805,87
Atenção Básica	4.627.421,00	7.430.619,21	1.344.551,76	6.532.422,95	1.429.146,85	6.503.718,09	28.704,86	898.196,26
Assistência Hospitalar e Ambulatorial	326.083,00	348.083,00	69.049,66	309.981,77	69.049,66	309.981,77	0,00	38.101,23
Vigilância Sanitária	38.103,00	23,00	0,00	0,00	0,00	0,00	0,00	23,00
Vigilância Epidemiológica	54.393,00	205.468,05	31.658,81	118.982,67	31.658,81	118.982,67	0,00	86.485,38
Educação	7.757.126,00	9.578.224,96	1.798.350,67	8.598.243,52	1.849.396,37	8.583.661,92	14.581,60	979.981,44
Alimentação e Nutrição	320.000,00	486.890,00	120.669,09	470.909,95	124.629,03	470.909,95	0,00	15.980,05
Ensino Fundamental	6.398.910,00	8.301.978,01	1.602.936,93	7.534.998,51	1.645.272,69	7.520.416,91	14.581,60	766.979,50

RREO - Anexo 2 ( LRF, Art. 52, inciso II, alínea "c" )

R\$ 1,00

Continua 1/4

**RELATÓRIO RESUMIDO DA EXECUÇÃO ORÇAMENTÁRIA**  
**DEMONSTRATIVO DA EXECUÇÃO DAS DESPESAS POR FUNÇÃO/SUBFUNÇÃO**  
**ORÇAMENTOS FISCAL E DA SEGURIDADE SOCIAL**  
**JANEIRO A DEZEMBRO 2013/BIMESTRE NOVEMBRO - DEZEMBRO**

FUNÇÃO/SUBFUNÇÃO	DOTAÇÃO INICIAL	DOTAÇÃO ATUALIZADA (a)	DESPESAS EMPENHADAS		DESPESAS EXECUTADAS			SALDO (a - (b + c))	
			No Bimestre	Até o Bimestre	LIQUIDADAS		INSCRITOS EM RESTOS A PAGAR NÃO PROCESSADOS (c)		% ((b + c)/ Total (b + c))
					No Bimestre	Até o Bimestre (b)			
DESPESAS (EXCETO INTRA-ORÇAMENTÁRIAS) (I)	29.991.074,00	38.292.142,52	32.709.950,97	32.575.544,56	6.924.622,69	134.406,41	94,47	5.582.191,55	
Educação	7.757.126,00	9.578.224,96	8.598.243,52	8.583.661,92	1.849.396,37	14.581,60	24,83	979.981,44	
Educação Infantil	963.047,00	789.177,95	592.335,06	592.335,06	79.494,65	0,00	1,71	196.842,89	
Educação de Jovens e Adultos	40.116,00	136,00	0,00	0,00	0,00	0,00	0,00	136,00	
Educação Especial	35.053,00	43,00	0,00	0,00	0,00	0,00	0,00	43,00	
Cultura	153.896,00	48.012,00	47.092,47	47.092,47	12.923,92	7.140,00	0,14	919,53	
Difusão Cultural	153.896,00	48.012,00	47.092,47	47.092,47	12.923,92	7.140,00	0,14	919,53	
Urbanismo	3.347.633,00	2.506.887,00	598.510,69	598.510,69	100.299,66	0,00	1,73	1.908.376,31	
Infra-Estrutura Urbana	2.069.525,00	1.846.415,00	8.220,64	8.220,64	8.200,00	0,00	0,02	1.838.194,36	
Serviços Urbanos	1.278.108,00	660.472,00	590.290,05	590.290,05	92.099,66	0,00	1,70	70.181,95	
Habituação	11.576,00	16,00	0,00	0,00	0,00	0,00	0,00	16,00	
Habituação Urbana	11.576,00	16,00	0,00	0,00	0,00	0,00	0,00	16,00	
Saneamento	40.517,00	5.807,00	0,00	0,00	0,00	0,00	0,00	5.807,00	
Saneamento Básico Urbano	40.517,00	5.807,00	0,00	0,00	0,00	0,00	0,00	5.807,00	
Gestão Ambiental	46.305,00	15,00	0,00	0,00	0,00	0,00	0,00	15,00	
Recuperação de Áreas Degradadas	46.305,00	15,00	0,00	0,00	0,00	0,00	0,00	15,00	
Agricultura	533.866,00	879.560,00	751.690,02	751.690,02	99.447,11	6.053,28	2,17	127.869,98	
Administração Geral	433.866,00	879.560,00	751.690,02	751.690,02	99.447,11	6.053,28	2,17	127.869,98	
Extensão Rural	100.000,00	0,00	0,00	0,00	0,00	0,00	0,00	0,00	
Indústria	329.420,00	197.565,00	92.383,13	92.383,13	21.739,49	0,00	0,27	105.181,87	
Promoção Industrial	329.420,00	197.565,00	92.383,13	92.383,13	21.739,49	0,00	0,27	105.181,87	
Transporte	53.251,00	458.141,00	440.990,00	440.990,00	0,00	0,00	1,27	17.151,00	
Transporte Rodoviário	53.251,00	458.141,00	440.990,00	440.990,00	0,00	0,00	1,27	17.151,00	
Desporto e Lazer	734.030,00	1.129.968,79	1.028.224,35	1.028.224,35	165.210,35	9.010,00	2,97	101.744,44	
Desporto Comunitário	734.030,00	1.129.968,79	1.028.224,35	1.028.224,35	165.210,35	9.010,00	2,97	101.744,44	

RELATÓRIO RESUMIDO DA EXECUÇÃO ORÇAMENTÁRIA  
**DEMONSTRATIVO DA EXECUÇÃO DAS DESPESAS POR FUNÇÃO/SUBFUNÇÃO**  
 ORÇAMENTOS FISCAL E DA SEGURIDADE SOCIAL

JANEIRO A DEZEMBRO 2013/BIMESTRE NOVEMBRO - DEZEMBRO

FUNÇÃO/SUBFUNÇÃO	DOTAÇÃO INICIAL	DOTAÇÃO ATUALIZADA (a)	DESPESAS EMPENHADAS		DESPESAS EXECUTADAS			SALDO (a - (b + c))	
			No Bimestre	Até o Bimestre	LIQUIDADAS		INSCRITOS EM RESTOS A PAGAR NÃO PROCESSADOS (c)		% ((b + c)/ Total (b + c))
					No Bimestre	Até o Bimestre (b)			
DESPESAS (EXCETO INTRA-ORÇAMENTÁRIAS) (I)	29.991.074,00	38.292.142,52	6.652.495,58	32.709.950,97	6.924.622,69	32.575.544,56	134.406,41	85,42	
Encargos Especiais	1.333.101,00	1.237.531,00	209.608,98	1.199.311,69	209.608,98	1.199.311,69	0,00	3,46	
Serviço da Dívida Interna	981.525,00	879.525,00	143.678,16	865.580,83	143.678,16	865.580,83	0,00	2,50	
Outros Encargos Especiais	351.576,00	358.006,00	65.930,82	333.730,86	65.930,82	333.730,86	0,00	0,96	
Reserva de Contingência 1	196.796,00	196.796,00	0,00	0,00	0,00	0,00	0,00	0,00	
Reserva de Contingência	196.796,00	196.796,00	0,00	0,00	0,00	0,00	0,00	0,00	
DESPESAS (INTRA-ORÇAMENTÁRIAS) (II)	1.495.204,00	1.953.203,00	667.954,81	1.915.293,85	667.954,81	1.915.293,85	0,00	5,53	
Administração	527.655,00	582.990,00	364.271,41	577.051,03	364.271,41	577.051,03	0,00	1,67	
Representação Judicial e Extrajudicial	1.158,00	15.758,00	3.905,31	15.608,42	3.905,31	15.608,42	0,00	0,05	
Planejamento e Orçamento	2.489,00	7.989,00	2.045,46	7.871,04	2.045,46	7.871,04	0,00	0,02	
Administração Geral	513.429,00	526.434,00	350.807,78	520.803,97	350.807,78	520.803,97	0,00	1,50	
Administração Financeira	10.000,00	32.800,00	7.512,86	32.767,60	7.512,86	32.767,60	0,00	0,09	
Controle Interno	579,00	9,00	0,00	0,00	0,00	0,00	0,00	0,00	
Assistência Social	6.946,00	36.196,00	8.641,89	35.766,43	8.641,89	35.766,43	0,00	0,10	
Assistência Comunitária	5.788,00	31.538,00	7.642,62	31.493,34	7.642,62	31.493,34	0,00	0,09	
Ensino Profissional	1.158,00	4.658,00	999,27	4.273,09	999,27	4.273,09	0,00	0,01	
Saúde	209.169,00	395.413,00	87.832,67	389.749,40	87.832,67	389.749,40	0,00	1,13	
Atenção Básica	205.593,00	395.413,00	87.832,67	389.749,40	87.832,67	389.749,40	0,00	1,13	
Vigilância Epidemiológica	3.576,00	0,00	0,00	0,00	0,00	0,00	0,00	0,00	
Educação	644.658,00	848.568,00	186.381,43	824.370,44	186.381,43	824.370,44	0,00	2,38	
Ensino Fundamental	557.836,00	794.316,00	176.275,03	778.644,59	176.275,03	778.644,59	0,00	2,25	
Educação Infantil	86.822,00	54.252,00	10.106,40	45.725,85	10.106,40	45.725,85	0,00	0,13	
Cultura	1.042,00	2,00	0,00	0,00	0,00	0,00	0,00	0,00	
Difusão Cultural	1.042,00	2,00	0,00	0,00	0,00	0,00	0,00	0,00	

Continua 3/4



RELATÓRIO RESUMIDO DA EXECUÇÃO ORÇAMENTÁRIA  
**DEMONSTRATIVO DA EXECUÇÃO DAS DESPESAS POR FUNÇÃO/SUBFUNÇÃO**  
 ORÇAMENTOS FISCAL E DA SEGURIDADE SOCIAL  
 JANEIRO A DEZEMBRO 2013/BIMESTRE NOVEMBRO - DEZEMBRO

FUNÇÃO/SUBFUNÇÃO	DOTAÇÃO INICIAL	DOTAÇÃO ATUALIZADA (a)	DESPESAS EMPENHADAS		DESPESAS EXECUTADAS			SALDO (a - (b + c))	
			No Bimestre	Até o Bimestre	LIQUIDADAS		INSCRITOS EM RESTOS A PAGAR NÃO PROCESSADOS (c)		% ((b + c)/ Total (b + c))
					No Bimestre	Até o Bimestre (b)			
<b>DESPESAS (INTRA-ORÇAMENTÁRIAS) (II)</b>	1.495.204,00	1.953.203,00	667.954,81	1.915.293,85	667.954,81	1.915.293,85	0,00	5,53	37.909,15
Urbanismo	94.158,00	50.758,00	12.842,48	50.099,87	12.842,48	50.099,87	0,00	0,14	658,13
Infra-Estrutura Urbana	70.000,00	0,00	0,00	0,00	0,00	0,00	0,00	0,00	0,00
Serviços Urbanos	24.158,00	50.758,00	12.842,48	50.099,87	12.842,48	50.099,87	0,00	0,14	658,13
Agricultura	5.788,00	14.488,00	2.554,64	14.410,20	2.554,64	14.410,20	0,00	0,04	77,80
Administração Geral	5.788,00	14.488,00	2.554,64	14.410,20	2.554,64	14.410,20	0,00	0,04	77,80
Desporto e Lazer	5.788,00	24.788,00	5.430,29	23.846,48	5.430,29	23.846,48	0,00	0,07	941,52
Desporto Comunitário	5.788,00	24.788,00	5.430,29	23.846,48	5.430,29	23.846,48	0,00	0,07	941,52
<b>TOTAL (III) = (I + II)</b>	31.486.278,00	40.245.345,52	7.320.450,39	34.625.244,82	7.592.577,50	34.490.838,41	134.406,41	100,00	5.620.100,70

FONTE:

Mandaguacú, 29/01/2014


 ISMAEL IBRAHIM FOUANI  
 PREFEITO MUNICIPAL


 EDERSON FÁBIO PEREIRA DA SILVA  
 CONTROLADOR INTERNO

Nota. Durante o exercício, somente as despesas liquidadas são consideradas executadas. No encerramento do exercício, as despesas não liquidadas inscritas em restos a pagar não processados são também consideradas executadas. Dessa forma, para maior transparência, as despesas executadas estão segregadas em:

- a) Despesas liquidadas, consideradas aquelas em que houve a entrega do material ou serviço, nos termos do art. 63 da Lei 4.320/64;
- b) Despesas empenhadas mas não liquidadas, inscritas em Restos a Pagar não processados, consideradas liquidadas no encerramento do exercício, por força do art. 35, inciso II da Lei 4.320/64.

1 Representa uma dotação global sem destinação específica a determinado órgão, unidade orçamentária, programa ou categoria econômica, cujos recursos serão utilizados para abertura de créditos adicionais, não sendo portanto uma função. É apresentada neste demonstrativo por constar no orçamento.

RELATÓRIO RESUMIDO DA EXECUÇÃO ORÇAMENTÁRIA  
**DEMONSTRATIVO DA RECEITA CORRENTE LÍQUIDA**  
 ORÇAMENTOS FISCAL E DA SEGURIDADE SOCIAL  
 JANEIRO/2013 A DEZEMBRO/2013

RREO - ANEXO III (LRF, Art. 53, inciso I)

R\$ 1,00

ESPECIFICAÇÃO	EVOLUÇÃO DA RECEITA REALIZADA NOS ÚLTIMOS 12 MESES												TOTAL (ÚLT. 12 MES.)
	Jan/2013	Fev/2013	Mar/2013	Abr/2013	Mai/2013	Jun/2013	Jul/2013	Ago/2013	Set/2013	Out/2013	Nov/2013	Dez/2013	
<b>RECEITAS CORRENTES (I)</b>	<b>3.054.225,26</b>	<b>3.683.766,34</b>	<b>3.065.186,24</b>	<b>2.985.757,44</b>	<b>3.321.811,68</b>	<b>2.974.197,62</b>	<b>2.811.862,09</b>	<b>2.830.464,19</b>	<b>3.048.121,16</b>	<b>2.761.712,25</b>	<b>3.043.814,67</b>	<b>4.144.413,33</b>	<b>37.729.334,27</b>
Recita Tributária	240.082,41	291.098,30	608.890,13	337.390,95	308.017,63	197.771,22	276.821,71	270.788,08	316.589,25	172.215,75	137.516,48	186.724,81	3.343.906,72
IPTU	6.798,69	80.656,38	355.418,35	52.936,72	44.254,77	25.687,01	33.693,89	35.736,79	23.156,20	21.305,37	9.984,25	19.727,03	709.355,45
I.S.S	85.535,62	81.788,21	80.966,18	140.743,65	112.216,57	61.666,46	126.033,77	116.653,85	91.719,08	39.887,95	41.002,43	50.853,14	1.029.066,91
I.T.B.I	100.829,63	72.054,74	58.945,40	63.410,29	84.955,72	58.845,79	41.924,09	50.252,78	145.027,21	52.062,63	44.529,33	32.598,45	805.436,06
Outras Receitas Tributárias	24.477,84	33.426,59	79.917,79	55.246,14	31.782,27	28.753,34	45.846,75	34.602,01	32.606,62	29.513,85	15.579,78	30.650,68	442.403,66
Recita de Contribuições	108.665,98	118.899,69	188.322,59	160.272,82	157.165,96	118.060,27	99.081,21	122.152,77	150.630,24	115.194,48	120.691,81	22.151,27	1.521.289,09
Previdenciária	90.835,40	93.302,77	93.295,50	94.327,99	93.786,58	93.716,37	94.565,30	94.564,31	132.013,07	100.484,81	98.541,10	2.181,32	1.081.614,52
Outras Contribuições	17.830,58	25.596,92	95.027,09	65.944,83	63.379,38	24.343,90	4.515,91	27.588,46	5.817,17	14.709,67	22.150,71	19.969,95	439.674,57
Recita Patrimonial	18.600,51	10.447,32	10.686,87	12.073,67	13.128,38	14.713,85	18.852,27	12.317,65	18.490,33	16.801,19	32.701,31	16.294,19	195.107,54
Recita Agropecuária	0,00	0,00	0,00	200,00	0,00	0,00	1.000,00	0,00	0,00	0,00	0,00	0,00	1.200,00
Recita Industrial	0,00	0,00	0,00	0,00	0,00	0,00	0,00	0,00	0,00	0,00	0,00	0,00	0,00
Recita serviços	9.294,35	5.346,15	2.699,53	1.533,55	10.564,35	9.104,35	4.510,15	6.015,85	40.858,85	25.219,20	0,00	23.494,50	138.640,83
Transferências Correntes	2.604.644,35	3.175.863,65	2.154.273,56	2.382.208,35	2.767.911,69	2.561.362,40	2.318.936,42	2.343.425,66	2.429.088,70	2.384.390,24	2.728.145,66	3.559.151,73	31.409.102,41
Cota Parte do FPM	1.133.897,52	1.524.770,30	878.154,46	942.239,93	1.353.870,71	1.129.795,11	804.763,22	1.052.215,09	870.846,04	870.859,42	1.211.347,77	1.827.460,55	13.600.210,12
Cota Parte do ICMS	585.176,80	455.644,72	456.668,79	530.978,71	516.106,24	535.689,16	555.466,16	530.251,45	558.974,89	567.700,75	582.194,75	839.335,12	6.724.187,54
Cota Parte do IPVA	102.750,76	430.323,25	174.120,62	148.668,74	160.967,73	145.199,84	155.879,35	56.834,15	40.960,58	55.758,65	42.166,33	37.649,99	1.551.279,99
Transferências do FUNDEF	491.434,53	556.652,16	412.806,38	456.467,47	517.481,04	509.765,79	478.760,97	460.779,94	458.587,48	473.355,92	508.017,89	679.763,71	6.003.873,28
Outras Transferências Correntes	291.394,74	208.173,22	232.523,31	303.853,50	219.485,97	240.912,50	314.066,72	243.345,03	499.719,71	416.715,50	384.418,92	174.942,36	3.529.551,48
Outras Receitas Correntes	72.937,66	82.413,23	104.313,56	92.078,10	65.023,67	73.185,53	92.660,33	75.764,18	52.463,79	47.891,39	24.759,41	336.596,83	1.120.087,68
(-) Renúncias/Restituições/Descontos	0,00	0,00	0,00	0,00	0,00	0,00	0,00	0,00	0,00	0,00	0,00	0,00	0,00
<b>DEDUÇÕES (II)</b>	<b>460.858,87</b>	<b>593.052,10</b>	<b>396.574,08</b>	<b>441.230,01</b>	<b>501.925,77</b>	<b>458.798,57</b>	<b>402.636,16</b>	<b>425.399,37</b>	<b>434.519,66</b>	<b>432.095,49</b>	<b>401.722,07</b>	<b>733.779,51</b>	<b>5.682.591,66</b>
Contrib. Plano Previdência do Servidor	90.835,40	93.302,77	93.295,50	94.327,99	93.786,58	93.716,37	94.565,30	94.564,31	132.013,07	100.484,81	98.541,10	2.181,32	1.081.614,52
Servidor	90.835,40	93.302,77	93.295,50	94.327,99	93.786,58	93.716,37	94.565,30	94.564,31	132.013,07	100.484,81	98.541,10	2.181,32	1.081.614,52
Patronal	0,00	0,00	0,00	0,00	0,00	0,00	0,00	0,00	0,00	0,00	0,00	0,00	0,00
Compensação Financ. entre Regimes Previd	0,00	15.210,30	0,00	17.188,79	0,00	0,00	0,00	0,00	0,00	0,00	0,00	300.270,52	332.669,61
Dedução de Receita para Formação do FUNDEF	370.023,47	484.539,03	303.278,58	329.713,23	408.139,19	365.082,20	308.070,86	330.835,06	302.506,59	331.610,68	303.180,97	431.327,67	4.268.307,53
Acórdão TCE/PR 1509/06 e 870/07 - IN 56/2011	0,00	0,00	0,00	0,00	0,00	0,00	0,00	0,00	0,00	0,00	0,00	0,00	0,00
<b>RECEITA CORRENTE LÍQUIDA (III) = (I - II)</b>	<b>2.593.366,39</b>	<b>3.090.716,24</b>	<b>2.672.612,16</b>	<b>2.544.527,43</b>	<b>2.819.885,91</b>	<b>2.515.399,05</b>	<b>2.409.225,93</b>	<b>2.405.064,82</b>	<b>2.613.601,50</b>	<b>2.329.616,76</b>	<b>2.642.092,60</b>	<b>3.410.633,82</b>	<b>32.046.742,61</b>

Mandaguacu, 24/01/2014

*[Assinatura]*  
 ISMAEL IBRAIM FOUANI  
 PREFEITO MUNICIPAL

*[Assinatura]*  
 EDERSON FABRICEIRA DA SILVA  
 CONTROLADOR INTERNO

CONTADOR CRC.0638870-7

**RELATÓRIO RESUMIDO DA EXECUÇÃO ORÇAMENTÁRIA**  
**DEMONSTRATIVO DAS RECEITAS E DESPESAS PREVIDENCIÁRIAS DO REGIME PRÓPRIO DE PREVIDÊNCIA DOS SERVIDORES**  
**ORÇAMENTOS FISCAL E DA SEGURIDADE SOCIAL**  
**JANEIRO A DEZEMBRO 2013/BIMESTRE NOVEMBRO - DEZEMBRO**

RECEITAS	PREVISÃO INICIAL	PREVISÃO ATUALIZADA	RECEITAS REALIZADAS		R\$ 1,00
			No Bimestre	Até o Bimestre/2013	
RECEITAS PREVIDENCIÁRIAS-RPPS (EXCETO INTRA-ORÇAMENTÁRIAS) (I)	1.576.600,00	1.576.600,00	550.724,02	1.610.475,09	3.440.742,57
RECEITAS CORRENTES	1.576.600,00	1.576.600,00	550.724,02	1.610.475,09	3.440.742,57
Receita de Contribuições dos Segurados	790.500,00	790.500,00	100.722,42	1.081.614,52	1.138.961,23
Pessoal Civil	790.500,00	790.500,00	100.722,42	1.081.614,52	1.138.961,23
Ativo	787.000,00	787.000,00	100.722,42	1.081.614,52	1.138.961,23
Inativo	3.500,00	3.500,00	0,00	0,00	0,00
Pensionista	0,00	0,00	0,00	0,00	0,00
Pessoal Militar	0,00	0,00	0,00	0,00	0,00
Ativo	0,00	0,00	0,00	0,00	0,00
Inativo	0,00	0,00	0,00	0,00	0,00
Pensionista	0,00	0,00	0,00	0,00	0,00
Para Cobertura de Déficit Atuarial	0,00	0,00	0,00	0,00	0,00
Em Regime de Débitos e Parcelamentos	0,00	0,00	0,00	0,00	0,00
Outras Receitas de Contribuições	0,00	0,00	0,00	0,00	0,00
Receita Patrimonial	0,00	0,00	0,00	0,00	0,00
Receitas Imobiliárias	485.000,00	485.000,00	149.731,08	196.190,96	1.889.163,41
Receitas de Valores Mobiliários	0,00	0,00	0,00	0,00	0,00
Outras Receitas Patrimoniais	485.000,00	485.000,00	149.731,08	196.190,96	1.889.163,41
Receita de Serviços	0,00	0,00	0,00	0,00	0,00
Outras Receitas Correntes	301.100,00	301.100,00	300.270,52	332.669,61	412.617,93
Compensação Previdenciária do RGPS para o RPPS	300.000,00	300.000,00	300.270,52	332.669,61	412.617,93
Demais Receitas Correntes	1.100,00	1.100,00	0,00	0,00	0,00
RECEITAS DE CAPITAL	0,00	0,00	0,00	0,00	0,00
Alienação de Bens, Direitos e Ativos	0,00	0,00	0,00	0,00	0,00
Amortização de Empréstimos	0,00	0,00	0,00	0,00	0,00
Outras Receitas de Capital	0,00	0,00	0,00	0,00	0,00
(-) DEDUÇÕES DA RECEITA	0,00	0,00	0,00	0,00	0,00
RECEITAS PREVIDENCIÁRIAS-RPPS (INTRA-ORÇAMENTÁRIAS) (II)	965.000,00	965.000,00	339.065,76	1.699.202,08	1.397.624,15
RECEITAS CORRENTES	965.000,00	965.000,00	339.065,76	1.699.202,08	1.397.624,15
Receita de Contribuições Patronais	965.000,00	965.000,00	318.865,17	1.581.528,62	1.286.837,55
Pessoal Civil	965.000,00	965.000,00	318.865,17	1.581.528,62	1.286.837,55
Ativo	965.000,00	965.000,00	318.865,17	1.581.528,62	1.286.837,55
Inativo	0,00	0,00	0,00	0,00	0,00
Pensionista	0,00	0,00	0,00	0,00	0,00
Pessoal Militar	0,00	0,00	0,00	0,00	0,00
Ativo	0,00	0,00	0,00	0,00	0,00
Inativo	0,00	0,00	0,00	0,00	0,00
Pensionista	0,00	0,00	0,00	0,00	0,00
Para Cobertura de Déficit Atuarial	0,00	0,00	0,00	0,00	0,00
Em Regime de Débitos e Parcelamentos	0,00	0,00	0,00	0,00	0,00
Outras Receitas de Contribuições	0,00	0,00	0,00	0,00	0,00
Receita Patrimonial	0,00	0,00	20.200,59	117.673,46	110.786,60
Receita Patrimonial	0,00	0,00	0,00	0,00	0,00

**RELATÓRIO RESUMIDO DA EXECUÇÃO ORÇAMENTÁRIA**  
**DEMONSTRATIVO DAS RECEITAS E DESPESAS PREVIDENCIÁRIAS DO REGIME PRÓPRIO DE PREVIDÊNCIA DOS SERVIDORES**  
**ORÇAMENTOS FISCAL E DA SEGURIDADE SOCIAL**  
**JANEIRO A DEZEMBRO 2013/BIMESTRE NOVEMBRO - DEZEMBRO**

RECEITAS	PREVISÃO INICIAL	PREVISÃO ATUALIZADA	RECEITAS REALIZADAS			Até o Bimestre/2012	
			No Bimestre	Até o Bimestre/2013			
Receitas Imobiliárias	0,00	0,00	0,00	0,00	0,00	0,00	
Receitas de Valores Mobiliários	0,00	0,00	0,00	0,00	0,00	0,00	
Outras Receitas Patrimoniais	0,00	0,00	0,00	0,00	0,00	0,00	
Receita de Serviços	0,00	0,00	0,00	0,00	0,00	0,00	
Outras Receitas Correntes	0,00	0,00	0,00	0,00	0,00	0,00	
RECEITAS DE CAPITAL	0,00	0,00	0,00	0,00	0,00	0,00	
Alienação de Bens, Direitos e Ativos	0,00	0,00	0,00	0,00	0,00	0,00	
Amortização de Empréstimos	0,00	0,00	0,00	0,00	0,00	0,00	
Outras Receitas de Capital	0,00	0,00	0,00	0,00	0,00	0,00	
(-) DEDUÇÕES DA RECEITA	0,00	0,00	0,00	0,00	0,00	0,00	
<b>TOTAL DAS RECEITAS PREVIDENCIÁRIAS - RPPS (III) = (I + II)</b>	<b>2.541.600,00</b>	<b>2.541.600,00</b>	<b>889.789,78</b>	<b>3.309.677,17</b>	<b>4.838.366,72</b>		
<b>DESPESAS EXECUTADAS</b>							
DESPESAS	DOTAÇÃO INICIAL	DOTAÇÃO ATUALIZADA	Em 2013			Em 2012	
			LIQUIDADAS		INSCRITAS EM RESTOS A PAGAR NÃO PROCESSADOS	LIQUIDADAS Até o Bimestre/2012	INSCRITAS EM RESTOS A PAGAR NÃO PROCESSADOS
			No Bimestre	Até o Bimestre/2013			
DESPESAS PREVIDENCIÁRIAS - RPPS (EXCETO INTRA-ORÇAMENTÁRIAS) (IV)	2.548.100,00	3.499.100,00	711.561,03	3.057.039,48	0,00	2.490.381,21	
ADMINISTRAÇÃO	0,00	0,00	0,00	0,00	0,00	52.932,77	
Despesas Correntes	0,00	0,00	0,00	0,00	0,00	52.932,77	
Despesas de Capital	0,00	0,00	0,00	0,00	0,00	0,00	
PREVIDÊNCIA SOCIAL	2.548.100,00	3.499.100,00	711.561,03	3.057.039,48	0,00	2.437.448,44	
Pessoal Civil	2.118.100,00	2.933.100,00	607.370,16	2.551.008,52	0,00	2.437.448,44	
Aposentadorias	210.000,00	346.000,00	77.499,09	323.777,38	0,00	259.348,02	
Pensões	220.000,00	220.000,00	26.691,78	182.253,58	0,00	97.313,98	
Outros Benefícios Previdenciários	0,00	0,00	0,00	0,00	0,00	0,00	
Pessoal Militar	0,00	0,00	0,00	0,00	0,00	0,00	
Reformas	0,00	0,00	0,00	0,00	0,00	0,00	
Pensões	0,00	0,00	0,00	0,00	0,00	0,00	
Outros Benefícios Previdenciários	0,00	0,00	0,00	0,00	0,00	0,00	
Outras Despesas Previdenciárias	0,00	0,00	0,00	0,00	0,00	0,00	
Compensação Previdenciária do RPPS e o RGPS	0,00	0,00	0,00	0,00	0,00	0,00	
Demais Despesas Previdenciárias	0,00	0,00	0,00	0,00	0,00	0,00	
DESPESAS PREVIDENCIÁRIAS - RPPS (INTRA-ORÇAMENTÁRIAS) (V)	-	-	-	-	-	-	
ADMINISTRAÇÃO	0,00	0,00	0,00	0,00	0,00	0,00	
Despesas Correntes	0,00	0,00	0,00	0,00	0,00	0,00	
Despesas de Capital	0,00	0,00	0,00	0,00	0,00	0,00	
<b>TOTAL DAS DESPESAS PREVIDENCIÁRIAS - RPPS (VI) = (IV + V)</b>	<b>2.548.100,00</b>	<b>3.499.100,00</b>	<b>711.561,03</b>	<b>3.057.039,48</b>	<b>0,00</b>	<b>2.490.381,21</b>	

**RELATÓRIO RESUMIDO DA EXECUÇÃO ORÇAMENTÁRIA**  
**DEMONSTRATIVO DAS RECEITAS E DESPESAS PREVIDENCIÁRIAS DO REGIME PRÓPRIO DE PREVIDÊNCIA DOS SERVIDORES**  
**ORÇAMENTOS FISCAL E DA SEGURIDADE SOCIAL**  
**JANEIRO A DEZEMBRO 2013/BIMESTRE NOVEMBRO - DEZEMBRO**

RESULTADO PREVIDENCIÁRIO – RPPS (XI) = (VI – X)	PREVISÃO INICIAL	PREVISÃO ATUALIZADA	RECEITAS REALIZADAS		Até o Bimestre/2012
			No Bimestre	Até o Bimestre/2013	
APORTES DE RECURSOS PARA O REGIME PRÓPRIO DE PREVIDÊNCIA DO SERVIDOR	-6.500,00	-957.500,00	178.228,75	252.637,69	2.347.985,51
<b>TOTAL DOS APORTES PARA O RPPS</b>	0,00	0,00	0,00	0,00	0,00
Plano Financeiro	0,00	0,00	0,00	0,00	0,00
Recursos para Cobertura de Insuficiências Financeiras	0,00	0,00	0,00	0,00	0,00
Recursos para Formação de Reserva	0,00	0,00	0,00	0,00	0,00
Outros Aportes para o RPPS	0,00	0,00	0,00	0,00	0,00
Plano Previdenciário	0,00	0,00	0,00	0,00	0,00
Recursos para Cobertura de Déficit Financeiro	0,00	0,00	0,00	0,00	0,00
Recursos para Cobertura de Déficit Atuarial	0,00	0,00	0,00	0,00	0,00
Outros Aportes para o RPPS	0,00	0,00	0,00	0,00	0,00

RESERVA ORÇAMENTÁRIA DO RPPS

Valor	PREVISÃO ORÇAMENTÁRIA
0,00	0,00

BENS E DIREITOS DO RPPS


Bancos Conta Movimento	PERÍODO DE REFERÊNCIA	
	NOVEMBRO	2012
	9.736.567,25	10.038.837,83
		9.705.412,51

FONTE:

Durante o exercício, somente as despesas liquidadas são consideradas executadas. No encerramento do exercício, as despesas não liquidadas inscritas em restos a pagar não processados são também consideradas executadas. Dessa forma, para maior transparência, as despesas executadas estão segregadas em:

- a) Despesas liquidadas, consideradas aquelas em que houve a entrega do material ou serviço, nos termos do art. 63 da Lei 4.320/64;
- b) Despesas empenhadas mas não liquidadas, inscritas em Restos a Pagar não processados, consideradas liquidadas no encerramento do exercício, por força do art. 35, inciso II da Lei 4.320/64.

  
**Dr. Ismael Ibrahim Fouani**  
 Prefeito Municipal

  
**Ederson Fábio Pereira do Silva**  
 Contador - CRC/PR 063887-7-7  
 CPF 884.862.579-72

Controlador Interno

Município de Mandaguacu - PR  
 RELATÓRIO RESUMIDO DA EXECUÇÃO ORÇAMENTÁRIA  
**DEMONSTRATIVO DO RESULTADO NOMINAL**  
 ORÇAMENTOS FISCAL E DA SEGURIDADE SOCIAL  
 JANEIRO A DEZEMBRO 2013/BIMESTRE NOVEMBRO - DEZEMBRO

RREO – Anexo 5 (LRF, art 53, inciso III)

R\$ 1,00

<u>DÍVIDA FISCAL LÍQUIDA</u>	SALDO		
	Em 31 Dez 2012 (A)	Em 31 Out 2013 (B)	Em 31 Dez 2013 (C)
DÍVIDA CONSOLIDADA (I)	3.153.595,59	2.652.802,35	2.549.941,61
DEDUÇÕES (II)	2.044.272,06	2.890.701,42	1.850.525,04
Disponibilidade de Caixa Bruta	2.206.028,82	3.436.656,04	2.435.256,05
Demais Haveres Financeiros	330,00	-22.950,82	-44.306,16
(-) Restos a Pagar Processados (Exceto Precatórios)	162.086,76	523.003,80	540.424,85
DÍVIDA CONSOLIDADA LÍQUIDA (III) = (I - II)	1.109.323,53	-237.899,07	699.416,57
RECEITAS DE PRIVATIZAÇÕES (IV)	0,00	0,00	0,00
PASSIVOS RECONHECIDOS (V)	48.827,62	48.827,62	48.827,62
<b>DÍVIDA FISCAL LÍQUIDA (VI) = (III + IV - V)</b>	<b>1.060.495,91</b>	<b>-286.726,69</b>	<b>650.588,95</b>


<u>RESULTADO NOMINAL</u>	PERÍODO DE REFERÊNCIA	
	No Bimestre (C - B)	Jan a Dez 2013 (C - A)
<b>VALOR</b>	<b>937.315,64</b>	<b>-409.906,96</b>

<u>DISCRIMINAÇÃO DA META FISCAL</u>	VALOR CORRENTE
<b>META DE RESULTADO NOMINAL FIXADA NO ANEXO DE METAS FISCAIS DA LDO P/ O EXERCÍCIO DE REFERÊNCIA</b>	<b>0,00</b>

<u>REGIME PREVIDENCIÁRIO</u>			
<u>DÍVIDA FISCAL LÍQUIDA PREVIDENCIÁRIA</u>	SALDO		
	Em 31 Dez 2012 (A)	Em 31 Out 2013 (B)	Em 31 Dez 2013 (C)
DÍVIDA CONSOLIDADA PREVIDENCIÁRIA (VII)	0,00	0,00	0,00
DEDUÇÕES (VIII)	9.705.412,51	9.747.755,94	10.038.837,83
Disponibilidade de Caixa Bruta	9.705.412,51	9.747.755,94	10.038.837,83
Investimentos	0,00	0,00	0,00
Demais Haveres Financeiros	0,00	0,00	0,00
(-) Restos a Pagar Processados	0,00	0,00	0,00
DÍVIDA CONSOLIDADA LÍQUIDA PREVIDENCIÁRIA (IX) = (VII - VIII)	-9.705.412,51	-9.747.755,94	-10.038.837,83
PASSIVOS RECONHECIDOS (X)	0,00	0,00	0,00
<b>DÍVIDA FISCAL LÍQUIDA PREVIDENCIÁRIA (XI) = (IX - X)</b>	<b>-9.705.412,51</b>	<b>-9.747.755,94</b>	<b>-10.038.837,83</b>

FONTE:

  
 Dr. Ismael Ibraim Fouani  
 Prefeito Municipal

  
 Ederson Fábio Pereira da Silva  
 Contador - CRC/PR 063067-0-7  
 CPF 884.862.579-72

  
 Daniel Koch  
 Controlador Interno

Município de Mandaguacu - PR  
 RELATÓRIO RESUMIDO DA EXECUÇÃO ORÇAMENTÁRIA  
**DEMONSTRATIVO DO RESULTADO PRIMÁRIO**  
 ORÇAMENTOS FISCAL E DA SEGURIDADE SOCIAL  
 JANEIRO A DEZEMBRO 2013/BIMESTRE NOVEMBRO - DEZEMBRO

RECEITAS PRIMÁRIAS	PREVISÃO ATUALIZADA	RECEITAS REALIZADAS		Até o Bimestre/2012
		No Bimestre	Até o Bimestre/2013	
<b>RECEITAS PRIMÁRIAS CORRENTES (I)</b>	<b>30.174.451,00</b>	<b>6.747.687,08</b>	<b>35.017.033,69</b>	<b>29.979.784,85</b>
Receita Tributária	2.641.093,00	324.241,29	3.343.906,72	2.773.313,24
I.P.T.U.	700.000,00	29.711,28	709.355,45	563.078,31
I.S.S.	700.000,00	91.855,57	1.029.066,91	910.507,20
I.T.B.I.	500.000,00	77.127,78	805.436,06	621.785,36
I.R.R.F.	201.600,00	79.316,20	357.644,64	297.560,63
Outras Receitas Tributárias	539.493,00	46.230,46	442.403,66	380.381,74
Receita de Contribuição	1.977.500,00	481.908,84	3.220.491,17	2.705.893,81
Receitas Previdenciárias	1.755.500,00	439.788,18	2.780.816,60	2.536.585,38
Outras Contribuições	222.000,00	42.120,66	439.674,57	169.308,43
Receita Patrimonial Líquida	130.900,00	3.897,46	51.912,41	68.277,28
Receita Patrimonial	849.867,00	199.001,58	391.992,17	2.086.439,88
(-) Aplicações Financeiras	718.967,00	195.104,12	340.079,76	2.018.162,60
Transferências Correntes	24.409.637,00	5.552.788,75	27.140.794,88	23.410.910,41
F.P.M.	11.200.000,00	2.616.359,09	11.065.480,78	9.693.565,30
I.C.M.S.	4.240.000,00	1.137.223,93	5.379.350,19	4.459.775,07
Convênios	264.729,00	10.690,28	174.551,94	315.253,96
Outras Transferências Correntes	8.704.908,00	1.788.515,45	10.521.411,97	8.942.316,08
Demais Receitas Correntes	1.015.321,00	384.850,74	1.259.928,51	1.021.390,11
Dívida Ativa	398.719,00	32.786,53	466.125,94	343.423,61
Diversas Receitas Correntes	616.602,00	352.064,21	793.802,57	677.966,50
<b>RECEITAS DE CAPITAL (II)</b>	<b>1.811.682,00</b>	<b>29.249,99</b>	<b>393.618,46</b>	<b>704.010,14</b>
Operações de Crédito (III)	1.690.132,00	0,00	0,00	156.997,76
Amortização de Empréstimos (IV)	0,00	0,00	0,00	0,00
Alienação de Ativos (V)	121.550,00	0,00	19.388,12	171.417,99
Transferências de Capital	0,00	29.249,99	374.230,34	375.594,39
Convênios	0,00	29.249,99	358.030,34	375.594,39
Outras Transferências de Capital	0,00	0,00	16.200,00	0,00
Outras Receitas de Capital	0,00	0,00	0,00	0,00
Transferências de Capital	0,00	0,00	0,00	0,00

RREO - ANEXO 6 (LRF, art 53, inciso III)

R\$ 1,00

Município de Mandaguacu - PR  
**RELATÓRIO RESUMIDO DA EXECUÇÃO ORÇAMENTÁRIA**  
**DEMONSTRATIVO DO RESULTADO PRIMÁRIO**  
 ORÇAMENTOS FISCAL E DA SEGURIDADE SOCIAL  
 JANEIRO A DEZEMBRO 2013/BIMESTRE NOVEMBRO - DEZEMBRO

RECEITAS PRIMÁRIAS	PREVISÃO ATUALIZADA	RECEITAS REALIZADAS			
		No Bimestre		Até o Bimestre/2012	
		Até o Bimestre/2013		Até o Bimestre/2012	
<b>RECEITAS DE CAPITAL (II)</b>	<b>1.811.682,00</b>	<b>29.249,99</b>	<b>393.618,46</b>	<b>704.010,14</b>	
Outras Receitas de Capital	0,00	0,00	0,00	0,00	0,00
<b>RECEITAS PRIMÁRIAS DE CAPITAL (VI) = (II - III - IV - V)</b>	<b>0,00</b>	<b>29.249,99</b>	<b>374.230,34</b>	<b>375.594,39</b>	
<b>RECEITA PRIMÁRIA TOTAL (VII) = (I + VI)</b>	<b>30.174.451,00</b>	<b>6.776.937,07</b>	<b>35.391.264,03</b>	<b>30.355.379,24</b>	
<b>DESPESAS PRIMÁRIAS</b>	<b>DOTAÇÃO ATUALIZADA</b>	<b>DESPESAS EXECUTADAS</b>			
		<b>EM 2013</b>		<b>EM 2012</b>	
		<b>LIQUIDADAS</b>		<b>LIQUIDADAS</b>	<b>INSCRITAS EM</b>
		<b>No Bimestre</b>	<b>Até o Bimestre</b>	<b>Até o Bimestre</b>	<b>RESTOS A PAGAR NÃO PROCESSADOS</b>
<b>DESPESAS CORRENTES (VIII)</b>	<b>35.232.396,72</b>	<b>7.266.446,69</b>	<b>32.381.319,77</b>	<b>28.069.987,11</b>	<b>12.595,77</b>
Pessoal e Encargos Sociais	20.323.636,94	4.488.230,41	19.319.625,78	14.527.788,37	0,00
Juros e Encargos da Dívida (IX)	265.525,00	40.817,42	261.926,85	312.155,01	0,00
Outras Despesas Correntes	14.643.234,78	2.737.398,86	12.799.767,14	13.230.043,73	12.595,77
<b>DESPESAS PRIMÁRIAS CORRENTES (X) = (VIII - IX)</b>	<b>34.966.871,72</b>	<b>7.225.629,27</b>	<b>32.119.392,92</b>	<b>27.757.832,10</b>	<b>12.595,77</b>
<b>DESPESAS DE CAPITAL (XI)</b>	<b>4.816.152,80</b>	<b>326.130,81</b>	<b>2.109.518,64</b>	<b>2.203.953,28</b>	<b>210.011,03</b>
Investimentos	4.202.152,80	223.270,07	1.505.864,66	1.520.697,01	210.011,03
Inversões Financeiras	0,00	0,00	0,00	0,00	0,00
Concessão de Empréstimos (XII)	0,00	0,00	0,00	0,00	0,00
Aquisição de Título de Capital já Integralizado (XIII)	0,00	0,00	0,00	0,00	0,00
Demais Inversões Financeiras	0,00	0,00	0,00	0,00	0,00
Amortização da Dívida (XIV)	614.000,00	102.860,74	603.653,98	683.256,27	0,00
<b>DESPESAS PRIMÁRIAS DE CAPITAL (XV) = (XI - XII - XIII - XIV)</b>	<b>4.202.152,80</b>	<b>223.270,07</b>	<b>1.505.864,66</b>	<b>1.520.697,01</b>	<b>210.011,03</b>
<b>RESERVA DE CONTINGÊNCIA (XVI)</b>	<b>196.796,00</b>	-	-	-	-



Município de Mandaguacu - PR  
 RELATÓRIO RESUMIDO DA EXECUÇÃO ORÇAMENTÁRIA  
**DEMONSTRATIVO DO RESULTADO PRIMÁRIO**  
 ORÇAMENTOS FISCAL E DA SEGURIDADE SOCIAL  
 JANEIRO A DEZEMBRO 2013/BIMESTRE NOVEMBRO - DEZEMBRO


DESPESAS PRIMÁRIAS	DOTAÇÃO ATUALIZADA	DESPESAS EXECUTADAS						
		EM 2013			EM 2012			
		LIQUIDADAS		INSCRITAS EM RESTOS A PAGAR NÃO PROCESSADOS	LIQUIDADAS		INSCRITAS EM RESTOS A PAGAR NÃO PROCESSADOS	
		No Bimestre	Até o Bimestre		Até o Bimestre			
RESERVA DE CONTINGÊNCIA (XVI)	196.796,00	-	-	-	-	-	-	
DESPESA PRIMÁRIA TOTAL (XVIII) = (X + XV + XVI + XVII)	39.365.820,52	7.448.899,34	33.625.257,58	134.406,41	29.278.529,11	222.606,80		
RESULTADO PRIMÁRIO (XIX) = (VII - XVIII)	-9.191.369,52	-671.962,27		1.631.600,04		854.243,33		
SALDOS DE EXERCÍCIOS ANTERIORES	-	-		2.120.142,59		0,00		
Superávit Financeiro	-	-		2.120.142,59		0,00		
Reabertura de Créditos Adicionais	-	-		0,00		0,00		
DISCRIMINAÇÃO DA META FISCAL							VALOR CORRENTE	0,00
META DE RESULTADO PRIMÁRIO FIXADA NO ANEXO DE METAS FISCAIS DA LDO P/O EXERCÍCIO DE REFERÊNCIA								

FONTE:

Nota: Durante o exercício, somente as despesas liquidadas são consideradas executadas. No encerramento do exercício, as despesas não liquidadas inscritas em restos a pagar não processados são também consideradas executadas. Dessa forma, para maior transparência, as despesas executadas estão segregadas em:

- a) Despesas liquidadas, consideradas aquelas em que houve a entrega do material ou serviço, nos termos do art. 63 da Lei 4.320/64;
- b) Despesas empenhadas mas não liquidadas, inscritas em Restos a Pagar não processados, consideradas liquidadas no encerramento do exercício, por força do art.35, inciso II da Lei 4.320/64.

Mandaguacu, 24/01/2014

  
 Dr. Ismael Ibrahim Fouani  
 Prefeito Municipal

  
 Anderson Fábio Pereira da Silva  
 Contador - CRC/PR 063887-0-7  
 CPF 884.862.579-72

Contador Interm.

Município de Mandaguacu - PR  
 RELATÓRIO RESUMIDO DA EXECUÇÃO ORÇAMENTÁRIA  
**DEMONSTRATIVO DOS RESTOS A PAGAR POR PODER E ÓRGÃO**  
 ORÇAMENTOS FISCAL E DA SEGURIDADE SOCIAL  
 JANEIRO A DEZEMBRO 2013/BIMESTRE NOVEMBRO - DEZEMBRO

RREO - Anexo 7 (LRF, art. 53, inciso V)

R\$ 1,00

PODER/ÓRGÃO	RP PROCESSADOS E NÃO PROCESSADOS LIQUIDADOS				RP NÃO PROCESSADOS						
	Inscritos		Pagos	Cancelados	Saldo	Inscritos		Liquidados	Pagos	Cancelados	Saldo
	Em Exercícios Anteriores	Em 31 de Dezembro de 2012				Em Exercícios Anteriores	Em 31 de Dezembro de 2012				
<b>RESTOS A PAGAR (EXCETO INTRA-ORÇAMENTÁRIOS) (I)</b>	-	160.524,60	141.593,84	-	18.930,76	-	222.606,80	222.606,80	-	-	-
<b>EXECUTIVO</b>											
ADMINISTRAÇÃO DIRETA	0,00	160.524,60	141.593,84	0,00	18.930,76	0,00	222.606,80	222.606,80	0,00	0,00	0,00
DEPARTAMENTO DE AÇÃO SOCIAL	0,00	1.403,86	1.033,86	0,00	370,00	0,00	0,00	0,00	0,00	0,00	0,00
DEPARTAMENTO DE ADMINISTRAÇÃO	0,00	27.458,42	27.313,42	0,00	145,00	0,00	1.600,00	1.600,00	0,00	0,00	0,00
DEPARTAMENTO DE EDUCAÇÃO E CULTURA	0,00	16.390,00	0,00	0,00	16.390,00	0,00	10.995,77	10.995,77	0,00	0,00	0,00
DEPARTAMENTO DE ESPORTES	0,00	48.143,47	48.143,47	0,00	0,00	0,00	0,00	0,00	0,00	0,00	0,00
DEPARTAMENTO DE FAZENDA	0,00	7.200,00	7.200,00	0,00	0,00	0,00	0,00	0,00	0,00	0,00	0,00
DEPARTAMENTO DE OBRAS, VIAÇÃO E URBANISM	0,00	40.141,20	40.141,20	0,00	0,00	0,00	210.011,03	210.011,03	0,00	0,00	0,00
DEPARTAMENTO DE SAUDE	0,00	15.729,67	13.703,91	0,00	2.025,76	0,00	0,00	0,00	0,00	0,00	0,00
EXECUTIVO MUNICIPAL	0,00	4.057,98	4.057,98	0,00	0,00	0,00	0,00	0,00	0,00	0,00	0,00
<b>RESTOS A PAGAR (INTRA-ORÇAMENTÁRIOS) (II)</b>	-	1.562,16	1.562,16	-	-	-	-	-	-	-	-
<b>EXECUTIVO</b>											
ADMINISTRAÇÃO DIRETA	0,00	1.562,16	1.562,16	0,00	0,00	0,00	0,00	0,00	0,00	0,00	0,00
DEPARTAMENTO DE SAUDE	0,00	1.562,16	1.562,16	0,00	0,00	0,00	0,00	0,00	0,00	0,00	0,00
<b>TOTAL (III) = (I + II):</b>	<b>0,00</b>	<b>162.086,76</b>	<b>143.156,00</b>	<b>0,00</b>	<b>18.930,76</b>	<b>0,00</b>	<b>222.606,80</b>	<b>222.606,80</b>	<b>0,00</b>	<b>0,00</b>	<b>0,00</b>

FONTE:

  
**Dr. Ismael Ibrahim Farias**  
 Prefeito

  
**Ederson Fábio Pereira da Silva**  
 Contador - CRC/PR 063887-0  
 CPF 884.862.579-72

  
 Controlador Interno

Município de Mandaguacu - PR  
 RELATÓRIO RESUMIDO DA EXECUÇÃO ORÇAMENTÁRIA  
**DEMONSTRATIVO DAS RECEITAS DE OPERAÇÕES DE CRÉDITO E DESPESAS DE CAPITAL**  
 ORÇAMENTOS FISCAL E DA SEGURIDADE SOCIAL  
 JANEIRO A DEZEMBRO 2013/BIMESTRE NOVEMBRO - DEZEMBRO

RREO - ANEXO 9 (LRF, art.53, § 1º, inciso I)

R\$ 1,00


RECEITAS	PREVISÃO ATUALIZADA (a)	RECEITAS REALIZADAS Até o Bimestre (b)	SALDO NÃO REALIZADO (c) = (a - b)	
<b>RECEITAS DE OPERAÇÕES DE CRÉDITO (I)</b>	<b>1.690.132,00</b>	<b>0,00</b>	<b>1.690.132,00</b>	
DESPESAS	DOTAÇÃO ATUALIZADA (d)	DESPESAS EXECUTADAS Até o Bimestre		SALDO NÃO EXECUTADO (g)=(d)-(e+f))
		LIQUIDADAS (e)	INSCRITAS EM RESTOS A PAGAR NÃO PROCESSADOS (f)	
DESPESAS DE CAPITAL	4.816.152,80	2.109.518,64	8.552,00	2.698.082,16
(-) Incentivos Fiscais a Contribuintes por Instituições Financeiras	0,00	0,00	0,00	0,00
(-) Incentivos Fiscais a Contribuintes	0,00	0,00	0,00	0,00
<b>DESPESA DE CAPITAL LÍQUIDA (II):</b>	<b>4.816.152,80</b>	<b>2.109.518,64</b>	<b>8.552,00</b>	<b>2.698.082,16</b>
<b>RESULTADO PARA APURAÇÃO DA REGRA DE OURO (III) = (I - II)</b>	<b>-3.126.020,80</b>	<b>-2.118.070,64</b>		<b>-1.007.950,16</b>

FONTE:


Nota: Durante o exercício, somente as despesas liquidadas são consideradas executadas. No encerramento do exercício, as despesas não liquidadas inscritas em restos a pagar não processados são também consideradas executadas.

Dessa forma, para maior transparência, as despesas executadas estão segregadas em:

- a) Despesas liquidadas, consideradas aquelas em que houve a entrega do material ou serviço, nos termos do art. 63 da Lei 4.320/64;
- b) Despesas empenhadas mas não liquidadas, inscritas em Restos a Pagar não processados, consideradas liquidadas no encerramento do exercício, por força do art.35, inciso II da Lei 4.320/64.

  
**Dr. Ismael Ibraim Fouani**  
 Prefeito Municipal

  
**Ederson Fábio Pereira da Silva**  
 Contador - CRC/PR 063887-0-7  
 CPF 884.862.579-72

  
**Daniel Rocha**  
 Controlador Interno

MUNICÍPIO DE MANDAGUACU - PR  
RELATÓRIO RESUMIDO DA EXECUÇÃO ORÇAMENTÁRIA  
**DEMONSTRATIVO DAS RECEITAS E DESPESAS COM MANUTENÇÃO E DESENVOLVIMENTO DO ENSINO – MDE**  
ORÇAMENTOS FISCAL E DA SEGURIDADE SOCIAL  
JANEIRO A DEZEMBRO 2013/BIMESTRE NOVEMBRO - DEZEMBRO

RREO - ANEXO X (LDB, art. 72)

R\$ 1,00

**RECEITAS DO ENSINO**

RECEITA RESULTANTE DE IMPOSTOS (caput do art. 212 da Constituição)	PREVISÃO INICIAL	PREVISÃO ATUALIZADA (a)	RECEITAS REALIZADAS		
			No Bimestre	Até o Bimestre (b)	% (c) = (b/a)x100
<b>1- RECEITAS DE IMPOSTOS</b>	2 514 577,00	2 514 577,00	331 546,05	3 597 671,51	143,07
1.1- Receita Resultante do Imposto sobre a Propriedade Predial e Territorial Urbana - IPTU	1 083 957,00	1 083 957,00	80 977,01	1 370 468,07	126,43
1.1.1- IPTU	700 000,00	700 000,00	29 711,28	709 355,45	101,34
1.1.2- Multas, Juros de Mora e Outros Encargos do IPTU	100 000,00	100 000,00	22 073,12	235 581,96	235,58
1.1.3- Dívida Ativa do IPTU	280 000,00	280 000,00	29 192,61	425 530,66	151,98
1.1.4- Multas, Juros de Mora, Atualização Monetária e Outros Encargos da Dívida Ativa do IPTU	3 957,00	3 957,00	0,00	0,00	0,00
1.1.5- (-) Deduções da Receita do IPTU	-	0,00	0,00	0,00	0,00
1.2- Receita Resultante do Imposto sobre Transmissão Inter Vivos - ITBI	500 000,00	500 000,00	77 245,38	806 714,56	161,34
1.2.1- ITBI	500 000,00	500 000,00	77 127,78	805 436,06	161,09
1.2.2- Multas, Juros de Mora e Outros Encargos do ITBI	-	0,00	117,60	1 278,50	0,00
1.2.3- Dívida Ativa do ITBI	-	0,00	0,00	0,00	0,00
1.2.4- Multas, Juros de Mora, Atualização Monetária e Outros Encargos da Dívida Ativa do ITBI	-	0,00	0,00	0,00	0,00
1.2.5- (-) Deduções da Receita do ITBI	-	0,00	0,00	0,00	0,00
1.3- Receita Resultante do Imposto sobre Serviços de Qualquer Natureza - ISS	729 020,00	729 020,00	94 007,46	1 062 844,24	145,79
1.3.1- ISS	700 000,00	700 000,00	91 855,57	1 029 066,91	147,01
1.3.2- Multas, Juros de Mora e Outros Encargos do ISS	2 638,00	2 638,00	1 142,14	22 112,31	838,22
1.3.3- Dívida Ativa do ISS	26 382,00	26 382,00	1 009,75	11 665,02	44,22
1.3.4- Multas, Juros de Mora, Atualização Monetária e Outros Encargos da Dívida Ativa do ISS	-	0,00	0,00	0,00	0,00
1.3.5- (-) Deduções da Receita do ISS	-	0,00	0,00	0,00	0,00
1.4- Receita Resultante do Imposto de Renda Retido na Fonte - IRRF	201 600,00	201 600,00	79 316,20	357 644,64	177,40
1.4.1- IRRF	201 600,00	201 600,00	79 316,20	357 644,64	177,40
1.4.2- Multas, Juros de Mora e Outros Encargos do IRRF	-	0,00	0,00	0,00	0,00
1.4.3- Dívida Ativa do IRRF	-	0,00	0,00	0,00	0,00
1.4.4- Multas, Juros de Mora, Atualização Monetária e Outros Encargos da Dívida Ativa do IRRF	-	0,00	0,00	0,00	0,00
1.4.5- (-) Deduções da Receita do IRRF	-	0,00	0,00	0,00	0,00
1.5- Receita Resultante do Imposto Territorial Rural - ITR (CF, art. 153, §4º, inciso III)	-	0,00	0,00	0,00	0,00
1.5.1- ITR	-	0,00	0,00	0,00	0,00
1.5.2- Multas, Juros de Mora e Outros Encargos do ITR	-	0,00	0,00	0,00	0,00
1.5.3- Dívida Ativa do ITR	-	0,00	0,00	0,00	0,00
1.5.4- Multas, Juros de Mora, Atualização Monetária e Outros Encargos da Dívida Ativa do ITR	-	0,00	0,00	0,00	0,00
1.5.5- (-) Deduções da Receita do ITR	-	0,00	0,00	0,00	0,00
<b>2- RECEITA DE TRANSFERÊNCIAS CONSTITUCIONAIS E LEGAIS</b>	21 290 000,00	21 290 000,00	4 599 105,67	22 268 063,52	104,59
2.1- Cota-Parte FPM	14 000 000,00	14 000 000,00	3 038 808,32	13 600 210,12	97,14
2.1.1- Parcela referente à CF, art. 159, I, alínea b	-	14 000 000,00	3 038 808,32	13 600 210,12	97,14
2.1.2- Parcela referente à CF, art. 159, I, alínea d	-	0,00	0,00	0,00	0,00
2.2- Cota-Parte ICMS	5 300 000,00	5 300 000,00	1 421 529,87	6 724 187,54	126,87
2.3- ICMS-Desoneração – L.C. nº87/1996	125 000,00	125 000,00	10 522,26	57 872,41	46,30
2.4- Cota-Parte IPI-Exportação	125 000,00	125 000,00	21 452,65	107 059,18	85,65
2.5- Cota-Parte ITR	40 000,00	40 000,00	26 976,25	227 454,28	568,64
2.6- Cota-Parte IPVA	1 700 000,00	1 700 000,00	79 816,32	1 551 279,99	91,25
2.7- Cota-Parte IOF-Ouro	-	0,00	0,00	0,00	0,00
<b>3- TOTAL DA RECEITA BRUTA DE IMPOSTOS (1 + 2)</b>	<b>23 804 577,00</b>	<b>23 804 577,00</b>	<b>4 930 651,72</b>	<b>25 865 735,03</b>	<b>108,66</b>
<b>RECEITAS ADICIONAIS PARA FINANCIAMENTO DO ENSINO</b>	<b>PREVISÃO INICIAL</b>	<b>PREVISÃO ATUALIZADA (a)</b>	<b>RECEITAS REALIZADAS</b>		
			No Bimestre	Até o Bimestre (b)	% (c) = (b/a)x100
4- RECEITA DA APLICAÇÃO FINANCEIRA DE OUTROS RECURSOS DE IMPOSTOS VINC. AO ENSINO	1 244,00	1 244,00	66,11	4 934,58	396,67
5- RECEITA DE TRANSFERÊNCIAS DO FNDE	550 892,00	550 892,00	258 401,02	951 708,74	172,76
5.1- Transferências do Salário-Educação	360 000,00	360 000,00	46 252,11	502 412,40	139,56
5.2- Outras Transferências do FNDE	190 892,00	190 892,00	212 148,91	449 296,34	235,37
5.3- Aplicação Financeira dos Recursos do FNDE	-	0,00	0,00	0,00	0,00
6- RECEITA DE TRANSFERÊNCIAS DE CONVÊNIOS	264 729,00	264 729,00	10 746,21	174 779,07	66,02
6.1- Transferências de Convênios	264 729,00	264 729,00	10 690,28	174 551,94	65,94
6.2- Aplicação Financeira dos Recursos de Convênios	-	0,00	55,93	227,13	0,00
7- RECEITA DE OPERAÇÕES DE CRÉDITO	-	0,00	0,00	0,00	0,00
8- OUTRAS RECEITAS PARA FINANCIAMENTO DO ENSINO	-	0,00	0,00	0,00	0,00
<b>9- TOTAL DAS RECEITAS ADICIONAIS PARA FINANCIAMENTO DO ENSINO (4 + 5 + 6 + 7 + 8)</b>	<b>816 865,00</b>	<b>816 865,00</b>	<b>269 213,34</b>	<b>1 131 422,39</b>	<b>138,51</b>

**FUNDEB**

RECEITAS DO FUNDEB	PREVISÃO INICIAL	PREVISÃO ATUALIZADA (a)	RECEITAS REALIZADAS		
			No Bimestre	Até o Bimestre (b)	% (c) = (b/a)x100
<b>10- RECEITAS DESTINADAS AO FUNDEB</b>	<b>4 257 245,00</b>	<b>4 257 245,00</b>	<b>734 508,64</b>	<b>4 268 307,53</b>	<b>100,26</b>
10.1- Cota-Parte FPM Destinada ao FUNDEB – (20% de 2.1.1)	-	2 800 000,00	422 449,23	2 534 729,34	90,53
10.2- Cota-Parte ICMS Destinada ao FUNDEB – (20% de 2.2)	1 060 000,00	1 060 000,00	284 305,94	1 344 837,35	126,87
10.3- ICMS-Desoneração Destinada ao FUNDEB – (20% de 2.3)	24 889,00	24 889,00	2 104,44	11 574,44	46,50
10.4- Cota-Parte IPI-Exportação Destinada ao FUNDEB – (20% de 2.4)	24 889,00	24 889,00	4 290,53	21 417,83	86,05
10.5- Cota-Parte ITR ou ITR Arrecadados Destinados ao FUNDEB - (20% de 2.5)	7 467,00	7 467,00	5 395,23	45 492,57	609,25
10.6- Cota-Parte IPVA Destinada ao FUNDEB – (20% de 2.6)	340 000,00	340 000,00	15 963,27	310 256,00	91,25
<b>11- RECEITAS RECEBIDAS DO FUNDEB</b>	<b>5 171 319,00</b>	<b>5 171 319,00</b>	<b>1 190 047,92</b>	<b>6 012 043,83</b>	<b>116,26</b>
11.1- Transferências de Recursos do FUNDEB	5 170 000,00	5 170 000,00	1 187 781,60	6 003 873,28	116,13
11.2- Complementação da União ao FUNDEB	1 319,00	1 319,00	0,00	0,00	0,00
11.3- Receita de Aplicação Financeira dos Recursos do FUNDEB	-	0,00	2 266,32	8 170,55	0,00
<b>12- RESULTADO LÍQUIDO DAS TRANSFERÊNCIAS DO FUNDEB (11.1 – 10)</b>	<b>912 755,00</b>	<b>912 755,00</b>	<b>453 272,96</b>	<b>1 735 565,75</b>	<b>190,15</b>
ACRÉSCIMO RESULTANTE DAS TRANSFERÊNCIAS DO FUNDEB	1 735 565,75				
DECRÉSCIMO RESULTANTE DAS TRANSFERÊNCIAS DO FUNDEB	0,00				

**RELATÓRIO RESUMIDO DA EXECUÇÃO ORÇAMENTÁRIA**  
**DEMONSTRATIVO DAS RECEITAS E DESPESAS COM MANUTENÇÃO E DESENVOLVIMENTO DO ENSINO – MDE**  
**ORÇAMENTOS FISCAL E DA SEGURIDADE SOCIAL**  
**JANEIRO A DEZEMBRO 2013/BIMESTRE NOVEMBRO - DEZEMBRO**

DESPESAS DO FUNDEB	DOTAÇÃO INICIAL	DOTAÇÃO ATUALIZADA (d)	DESPESAS EMPENHADAS		
			No Bimestre	Até o Bimestre (e)	% (f)=(e/d)x100
13- PAGAMENTO DOS PROFISSIONAIS DO MAGISTÉRIO	3 171 319,00	4 411 319,00	916 148,36	4 208 388,36	95,40
13.1- Com Educação Infantil	400 000,00	0,00	0,00	0,00	0,00
13.2- Com Ensino Fundamental	2 771 319,00	4 411 319,00	916 148,36	4 208 388,36	95,40
14- OUTRAS DESPESAS	2 000 000,00	2 000 000,00	411 253,94	1 828 064,13	91,40
14.1- Com Educação Infantil	30 000,00	0,00	0,00	0,00	0,00
14.2- Com Ensino Fundamental	1 970 000,00	2 000 000,00	411 253,94	1 828 064,13	91,40
15- TOTAL DAS DESPESAS DO FUNDEB (13 + 14)	5 171 319,00	6 411 319,00	1 327 402,30	6 036 452,49	94,15
DEDUÇÕES PARA FINS DE LIMITE DO FUNDEB PARA PAGAMENTO DOS PROFISSIONAIS DO MAGISTÉRIO					VALOR
16- RESTOS A PAGAR INSCRITOS NO EXERCÍCIO SEM DISPONIBILIDADE FINANCEIRA DE RECURSOS DO FUNDEB					0,00
17- DESPESAS CUSTEADAS COM O SUPERÁVIT FINANCEIRO, DO EXERCÍCIO ANTERIOR, DO FUNDEB					10 858,84
18- TOTAL DAS DEDUÇÕES CONSIDERADAS PARA FINS DE LIMITE DO FUNDEB (16 + 17)					10 858,84
19- MÍNIMO DE 60% DO FUNDEB NA REMUNERAÇÃO DO MAGISTÉRIO COM EDUCAÇÃO INFANTIL E ENSINO FUNDAMENTAL1 ((13 – 18) / (11) x 100) %					69,82
CONTROLE DA UTILIZAÇÃO DE RECURSOS NO EXERCÍCIO SUBSEQUENTE					VALOR
20 – RECURSOS RECEBIDOS DO FUNDEB EM 2012 QUE NÃO FORAM UTILIZADOS					18 441,57
21 – DESPESAS CUSTEADAS COM O SALDO DO ITEM 20 ATÉ O 1º TRIMESTRE DE 2013 ²					18 441,57

**MANUTENÇÃO E DESENVOLVIMENTO DO ENSINO – DESPESAS CUSTEADAS COM A RECEITA RESULTANTE DE IMPOSTOS E RECURSOS DO FUNDEB**

RECEITAS COM AÇÕES TÍPICAS DE MDE	PREVISÃO INICIAL	PREVISÃO ATUALIZADA (a)	RECEITAS REALIZADAS		
			No Bimestre	Até o Bimestre (b)	% (c)=(b/a)x100
22- IMPOSTOS E TRANSFERÊNCIAS DESTINADAS À MDE (25% de 3)³	5 951 144,25	5 951 144,25	1 232 662,93	6 466 433,76	108,66
DESPESAS COM AÇÕES TÍPICAS DE MDE	DOTAÇÃO INICIAL	DOTAÇÃO ATUALIZADA (d)	DESPESAS EMPENHADAS		
			No Bimestre	Até o Bimestre (e)	% (f)=(e/d)x100
23- EDUCAÇÃO INFANTIL	1 049 869,00	592 110,00	84 851,05	576 288,41	97,33
23.1- Despesas Custeadas com Recursos do FUNDEB	430 000,00	0,00	0,00	0,00	0,00
23.2- Despesas Custeadas com Outros Recursos de Impostos	619 869,00	592 110,00	84 851,05	576 288,41	97,33
24- ENSINO FUNDAMENTAL	6 354 294,00	8 231 375,00	1 683 137,21	7 777 210,29	94,48
24.1- Despesas Custeadas com Recursos do FUNDEB	4 741 319,00	6 411 319,00	1 327 402,30	6 036 452,49	94,15
24.2- Despesas Custeadas com Outros Recursos de Impostos	1 612 975,00	1 820 056,00	355 734,91	1 740 757,80	95,64
25- ENSINO MÉDIO	0,00	0,00	0,00	0,00	0,00
26- ENSINO SUPERIOR	0,00	0,00	0,00	0,00	0,00
27- ENSINO PROFISSIONAL NÃO INTEGRADO AO ENSINO REGULAR	0,00	0,00	0,00	0,00	0,00
28- OUTRAS	170 000,00	256 500,00	101 402,81	245 735,41	95,80
29- TOTAL DAS DESPESAS COM AÇÕES TÍPICAS DE MDE (23 + 24 + 25 + 26 + 27 + 28)	7 574 163,00	9 079 985,00	1 869 391,07	8 599 234,11	94,71
DEDUÇÕES CONSIDERADAS PARA FINS DE LIMITE CONSTITUCIONAL					VALOR
30- PERDA NA TRANSFERÊNCIA DO FUNDEB					0,00
31- DESPESAS CUSTEADAS COM A COMPLEMENTAÇÃO DO FUNDEB NO EXERCÍCIO					1 741 532,84
32- RECEITA DE APLICAÇÃO FINANCEIRA DOS RECURSOS DO FUNDEB ATÉ O BIMESTRE = (50 h)					8 170,55
33- DESPESAS CUSTEADAS COM O SUPERÁVIT FINANCEIRO, DO EXERCÍCIO ANTERIOR, DO FUNDEB					18 441,57
34- DESPESAS CUSTEADAS COM O SUPERÁVIT FINANCEIRO, DO EXERCÍCIO ANTERIOR, DE OUTROS RECURSOS DE IMPOSTOS					89 334,65
35- RESTOS A PAGAR INSCRITOS NO EXERCÍCIO SEM DISPONIBILIDADE FINANCEIRA DE RECURSOS DE IMPOSTOS VINCULADOS AO ENSINO ⁴					0,00
36- CANCELAMENTO, NO EXERCÍCIO, DE RESTOS A PAGAR INSCRITOS COM DISPONIBILIDADE FINANCEIRA DE RECURSOS DE IMPOSTOS VINCULADOS AO ENSINO = (46 g)					0,00
37- TOTAL DAS DEDUÇÕES CONSIDERADAS PARA FINS DE LIMITE CONSTITUCIONAL (30 + 31 + 32 + 33 + 34 + 35 + 36)					1 857 479,61
38- TOTAL DAS DESPESAS PARA FINS DE LIMITE ((23 + 24) – (37))					6 496 019,09
39- MÍNIMO DE 25% DAS RECEITAS RESULTANTES DE IMPOSTOS EM MDES ((38) / (3) x 100) %					25,11

**OUTRAS INFORMAÇÕES PARA CONTROLE**

OUTRAS DESPESAS CUSTEADAS COM RECEITAS ADICIONAIS PARA FINANCIAMENTO DO ENSINO	DOTAÇÃO INICIAL	DOTAÇÃO ATUALIZADA (d)	DESPESAS EMPENHADAS		
			No Bimestre	Até o Bimestre (e)	% (f)=(e/d)x100
40- DESPESAS CUSTEADAS COM A APLICAÇÃO FINANCEIRA DE OUTROS RECURSOS DE IMPOSTOS VINCULADOS AO ENSINO	0,00	0,00	0,00	0,00	0,00
41- DESPESAS CUSTEADAS COM A CONTRIBUIÇÃO SOCIAL DO SALÁRIO-EDUCAÇÃO	0,00	0,00	0,00	0,00	0,00
42- DESPESAS CUSTEADAS COM OPERAÇÕES DE CRÉDITO	0,00	0,00	0,00	0,00	0,00
43- DESPESAS CUSTEADAS COM OUTRAS RECEITAS PARA FINANCIAMENTO DO ENSINO	305 621,00	587 764,65	31 757,95	324 323,46	55,18
44- TOTAL DAS OUTRAS DESPESAS CUSTEADAS COM RECEITAS ADICIONAIS PARA FINANCIAMENTO DO ENSINO (40 + 41 + 42 + 43)	305 621,00	587 764,65	31 757,95	324 323,46	55,18
45- TOTAL GERAL DAS DESPESAS COM MDE (29 + 44)	7 879 784,00	9 667 749,65	1 901 149,02	8 923 557,57	92,30
RESTOS A PAGAR INSCRITOS COM DISPONIBILIDADE FINANCEIRA DE RECURSOS DE IMPOSTOS VINCULADOS AO ENSINO		SALDO ATÉ O BIMESTRE		CANCELADO EM 2013 (g)	
46- RESTOS A PAGAR DE DESPESAS COM MDE		16 390,00		0,00	

MUNICÍPIO DE MANDAGUACU - PR  
 RELATÓRIO RESUMIDO DA EXECUÇÃO ORÇAMENTÁRIA  
**DEMONSTRATIVO DAS RECEITAS E DESPESAS COM MANUTENÇÃO E DESENVOLVIMENTO DO ENSINO – MDE**  
 ORÇAMENTOS FISCAL E DA SEGURIDADE SOCIAL  
 JANEIRO A DEZEMBRO 2013/BIMESTRE NOVEMBRO - DEZEMBRO

Continuação 3/3

FLUXO FINANCEIRO DOS RECURSOS DO FUNDEB	VALOR
47- SALDO FINANCEIRO EM 31 DE DEZEMBRO DE 2012	135.161,99
48- (+) INGRESSO DE RECURSOS ATÉ O BIMESTRE	6.003.873,28
49- (-) PAGAMENTOS EFETUADOS ATÉ O BIMESTRE	5.931.033,61
50- (+) RECEITA DE APLICAÇÃO FINANCEIRA DOS RECURSOS ATÉ O BIMESTRE	8.170,55
51- (=) SALDO FINANCEIRO NO EXERCÍCIO ATUAL	366.452,63
<b>AJUSTES NO CÁLCULO DO ÍNDICE</b>	
Dedução das despesas consideradas para fins do limite constitucional face a contabilização indevida em MDE	35.409,86
Dedução das despesas realizadas com recursos vinculados sem identificação nos empenhos do Ensino Fundamental	0,00
Insuficiência da aplicação dos recursos do FUNDEB(saldo anterior+Receita-Despesa-Saldo Financeiro Atual)	0,00
Dedução de Cancelamentos da Dívida Flutuante(ISS/IRRF) por Interferência/Variação Patrimonial	0,00
TOTAL DOS AJUSTES NO CÁLCULO DO ÍNDICE	35.409,86
DESPESA LÍQUIDA CONSIDERADA PARA FINS DO LIMITE	6.460.609,23
Mínimo 60% do Fundeb na Remuneração do Magistério Ensino Fundamental	69,82
ÍNDICE AJUSTADO DE APLICAÇÃO NO ENSINO (Mínimo de 25%)	24,98

Mandaguacu, 24/01/2014

  
 ISMAEL IBRAIM FOUANI  
 PREFEITO MUNICIPAL

  
 EDERSON FÁRIA PEREIRA DA SILVA  
 CONTADOR CRC 0698870-7

  
 DILMAR ROCHA  
 CONTROLADOR INTERNO

Município de Mandaguacu - PR  
 RELATÓRIO RESUMIDO DA EXECUÇÃO ORÇAMENTÁRIA  
**DEMONSTRATIVOS DA RECEITA DE ALIENAÇÃO DE ATIVOS E APLICAÇÃO DE RECURSOS**  
 ORÇAMENTOS FISCAL E DA SEGURIDADE SOCIAL  
 JANEIRO A DEZEMBRO 2013/BIMESTRE NOVEMBRO - DEZEMBRO

RREO - ANEXO 11 (LRF, art. 53, § 1º, inciso III)

R\$ 1,00

RECEITAS	PREVISÃO ATUALIZADA (a)	RECEITAS REALIZADAS Até o Bimestre (b)	SALDO A REALIZAR (c) = (a-b)
<b>RECEITA DE CAPITAL</b>			
ALIENAÇÃO DE ATIVOS	121.550,00	19.388,12	102.161,88
ALIENAÇÃO DE BENS IMÓVEIS	121.550,00	19.388,12	102.161,88
ALIENAÇÃO DE BENS MÓVEIS	0,00	0,00	0,00
<b>TOTAL</b>	<b>121.550,00</b>	<b>19.388,12</b>	<b>102.161,88</b>

DESPESAS (APLICAÇÃO DOS RECURSOS DA ALIENAÇÃO DE ATIVOS)	DOTAÇÃO ATUALIZADA (d)	DESPESAS EXECUTADAS Até o Bimestre		SALDO A EXECUTAR (g) = (d) - (e+f)
		LIQUIDADAS (e)	INSCRITAS EM RESTOS A PAGAR NÃO PROCESSADOS (f)	
Despesas de Capital	121.550,00	0,00	0,00	121.550,00
Investimentos	121.550,00	0,00	0,00	121.550,00
<b>TOTAL</b>	<b>121.550,00</b>	<b>0,00</b>	<b>0,00</b>	<b>121.550,00</b>


SALDO FINANCEIRO A APLICAR	Em 2012 (h)	Em 2013 (i) = (b) - (e+f)	SALDO ATUAL (j) = (h+i)
	0,00	19.388,12	19.388,12


FONTE:

Nota: Durante o exercício, somente as despesas liquidadas são consideradas executadas. No encerramento do exercício as despesas não liquidadas inscritas em restos a pagar não processados são também consideradas executadas. Dessa forma, para maior transparência, as despesas executadas estão segregadas em:

- a) Despesas liquidadas, consideradas aquelas em que houve a entrega do material ou serviço, nos termos do art. 63 da Lei 4.320/64;
- b) Despesas empenhadas mas não liquidadas, inscritas em Restos a Pagar não processados, consideradas liquidadas no encerramento do exercício, por força do art.35, inciso II da Lei 4.320/64.

  
 Dr. Ismael Ibraim Fouari  
 Prefeito Municipal

  
 Ederson Fábio Pereira da Silva  
 Contador - CRC/PR 063887-0-7  
 CPF 884.862.579-72

  
 Renato Acosta  
 Controlador Interno

Município de Mandaguacu - PR  
**RELATÓRIO RESUMIDO DA EXECUÇÃO ORÇAMENTÁRIA**  
**DEMONSTRATIVO DAS PARCERIAS PÚBLICO-PRIVADAS**  
 ORÇAMENTOS FISCAL E DA SEGURIDADE SOCIAL  
 JANEIRO A DEZEMBRO 2013/BIMESTRE NOVEMBRO - DEZEMBRO

RREO - Anexo 13 (Lei nº 11.079, de 30.12.2004, arts. 22, 25 e 28)

R\$ 1,00

ESPECIFICAÇÃO	SALDO TOTAL EM 31 DE DEZEMBRO DO EXERCÍCIO ANTERIOR (a)	REGISTROS EFETUADOS EM 2013		SALDO TOTAL (c) = (a + b)
		No Bimestre	Até o Bimestre(b)	

NADAA DECLARAR

DESPESAS DE PPP	EXERCÍCIO ANTERIOR	EXERCÍCIO CORRENTE	2014	2015	2016	2017	2018	2019	2020	2021	2022
-----------------	--------------------	--------------------	------	------	------	------	------	------	------	------	------


NADAA DECLARAR

FONTE:

Mandaguacu, 24/01/2014

  
 Dr. Ismael Ibraim Fouani  
 Prefeito Municipal

  
 Ederson Fabio Pereira da Silva  
 Contador - CRC/PR 063887-0-7  
 CPF 884.862.579-72

  
 Damar Rocha  
 Controlador Interno



**DEMONSTRATIVO SIMPLIFICADO DO RELATÓRIO RESUMIDO DA EXECUÇÃO ORÇAMENTÁRIA**  
**ORÇAMENTOS FISCAL E DA SEGURIDADE SOCIAL**  
**JANEIRO A DEZEMBRO 2013/BIMESTRE NOVEMBRO - DEZEMBRO**

LRF, Art. 48 - Anexo 14

R\$ 1,00

BALANÇO ORÇAMENTÁRIO		No Bimestre	Até o Bimestre	
<b>RECEITAS</b>				
Previsão Inicial		—	32.705.100,00	
Previsão Atualizada		—	32.705.100,00	
Receitas Realizadas		6.972.041,19	35.750.731,91	
Déficit Orçamentário		—	0,00	
Saldos de Exercícios Anteriores (Utilizados para Créditos Adicionais)		—	2.120.142,59	
<b>DESPESAS</b>				
Dotação Inicial		—	31.486.278,00	
Créditos Adicionais		—	8.759.067,52	
Dotação Atualizada		—	40.245.345,52	
Despesas Empenhadas		7.320.450,39	34.625.244,82	
Despesas Executadas		7.592.577,50	34.625.244,82	
Liquidadas		7.592.577,50	34.490.838,41	
Inscritas em Restos a Pagar Não Processados		—	134.406,41	
Superavit Orçamentário		—	1.125.487,09	
<b>DESPESAS POR FUNÇÃO / SUBFUNÇÃO</b>		<b>No Bimestre</b>	<b>Até o Bimestre</b>	
Despesas Empenhadas		7.320.450,39	34.625.244,82	
Despesas Executadas		7.592.577,50	34.625.244,82	
Liquidadas		7.592.577,50	34.490.838,41	
Inscritas em Restos a Pagar Não Processados		—	134.406,41	
<b>RECEITA CORRENTE LÍQUIDA - RCL</b>			<b>Até o Bimestre</b>	
Receita Corrente Líquida			33.638.019,45	
<b>RECEITAS / DESPESAS DOS REGIMES DE PREVIDÊNCIA</b>		<b>No Bimestre</b>	<b>Até o Bimestre</b>	
Regime Próprio de Previdência dos Servidores				
Receitas Previdenciárias Realizadas (IV)		889.789,78	3.309.677,17	
Despesas Previdenciárias Liquidadas (V)		711.561,03	3.057.039,48	
Resultado Previdenciário (VI) = (IV - V)		178.228,75	252.637,69	
<b>RESULTADOS NOMINAL E PRIMÁRIO</b>		<b>Meta Fixada no Anexo de Metas Fiscais da LDO (a)</b>	<b>Resultado Apurado até o Bimestre (b)</b>	<b>% em Relação à Meta (b/a)</b>
Resultado Nominal		0,00	-409.906,96	0,00
Resultado Primário		0,00	1.631.600,04	0,00
<b>RESTOS A PAGAR POR PODER E MINISTÉRIO PÚBLICO</b>	<b>Inscrição</b>	<b>Cancelamento até o Bimestre</b>	<b>Pagamento até o Bimestre</b>	<b>Saldo a Pagar</b>
RESTOS A PAGAR PROCESSADOS	162.086,76	0,00	143.156,00	18.930,76
EXECUTIVO	162.086,76	0,00	143.156,00	18.930,76
RESTOS A PAGAR NÃO-PROCESSADOS	222.606,80	0,00	222.606,80	0,00
EXECUTIVO	222.606,80	0,00	222.606,80	0,00
<b>TOTAL:</b>	<b>384.693,56</b>	<b>0,00</b>	<b>365.762,80</b>	<b>18.930,76</b>
<b>DESPESAS COM AÇÕES TÍPICAS DE MDE</b>		<b>Valor apurado até o Bimestre</b>	<b>Limites Constitucionais Anuais</b>	
			<b>% Mínimo a Aplicar no Exercício</b>	<b>% Aplicado até o Bimestre</b>
Mínimo Anual de 25% das Receitas de Impostos em MDE		6.523.216,20	25%	25,22
Mínimo Anual de 60% do FUNDEB na Remuneração do Magistério com Educação Infantil e Ensino Fundamental		4.208.388,36	60%	70,09
<b>RECEITAS DE OPERAÇÕES DE CRÉDITO E DESPESAS DE CAPITAL</b>		<b>Valor apurado até o Bimestre</b>	<b>Saldo não Realizado</b>	
Receitas de Operações de Crédito		0,00	1.690.132,00	
Despesa de Capital Líquida		2.118.070,64	2.698.082,16	

**DEMONSTRATIVO SIMPLIFICADO DO RELATÓRIO RESUMIDO DA EXECUÇÃO ORÇAMENTÁRIA**  
**ORÇAMENTOS FISCAL E DA SEGURIDADE SOCIAL**  
**JANEIRO A DEZEMBRO 2013/BIMESTRE NOVEMBRO - DEZEMBRO**

LRF, Art. 48 - Anexo 14

R\$ 1,00

PROJEÇÃO ATUARIAL DOS REGIMES DE PREVIDÊNCIA	2013	2021	2031	2046
Regime Próprio de Previdência Social dos Servidores				
Receitas Previdenciárias (IV)	0,00	0,00	0,00	0,00
Despesas Previdenciárias (V)	0,00	0,00	0,00	0,00
Resultado Previdenciário VI = (IV - V)	0,00	0,00	0,00	0,00

RECEITA DA ALIENAÇÃO DE ATIVOS E APLICAÇÃO DOS RECURSOS	Valor apurado até o Bimestre	Saldo a Realizar
Receita de Capital Resultante da Alienação de Ativos	19.388,12	102.161,88
Aplicação dos Recursos da Alienação de Ativos	0,00	121.550,00

DESPESAS COM AÇÕES E SERVIÇOS PÚBLICOS DE SAÚDE	Valor apurado até o Bimestre	Limite Constitucional Anual	
		% Mínimo a Aplicar no Exercício	% Aplicado até o Bimestre
Despesas Próprias com Ações e Serviços Públicos de Saúde	5.942.988,40	15,00	23,03

DESPESAS DE CARÁTER CONTINUADO DERIVADAS DE PPP	Valor apurado no exercício corrente
Total das despesas/RCL (%)	0,00

FONTE:

  
 Dr. Ismael Ibraim Fouani  
 Prefeito Municipal

  
 Ederson Fábio Pereira da Silva  
 Contador - CRC/PR 063887-0-7  
 CPF 884.862.579-72

  
 Damaris Rocha  
 Controlador Interno

Município de Mandaguacu - PR  
 RELATÓRIO RESUMIDO DA EXECUÇÃO ORÇAMENTÁRIA  
**DEMONSTRATIVO DA RECEITA DE IMPOSTOS LÍQUIDA E DAS DESPESAS PRÓPRIAS COM  
 AÇÕES E SERVIÇOS PÚBLICOS DE SAÚDE**  
 ORÇAMENTOS FISCAL E DA SEGURIDADE SOCIAL  
 JANEIRO A DEZEMBRO 2013/BIMESTRE NOVEMBRO - DEZEMBRO

ADCT. Art 77 - Anexo XVI

R\$ 1,00

RECEITAS	PREVISÃO INICIAL	PREVISÃO ATUALIZADA (a)	RECEITAS REALIZADAS	
			Até o Bimestre (b)	% (b/a)
RECEITAS DE IMPOSTOS E TRANSFERÊNCIAS CONSTITUCIONAIS E LEGAIS	23.804.577,00	23.804.577,00	25.865.735,03	108,66
Impostos Líquidos	2.101.600,00	2.101.600,00	2.901.503,06	138,06
Impostos	2.101.600,00	2.101.600,00	2.901.503,06	138,06
(-) Deduções da Receita de Impostos	0,00	0,00	0,00	0,00
Multas, Juros de Mora e Dívida Ativa dos Impostos Líquidos	412.977,00	412.977,00	696.168,45	168,57
Multas, Juros de Mora e Dívida Ativa dos Impostos	412.977,00	412.977,00	696.168,45	168,57
(-) Deduções da Receita de Multas, Juros e Dívida Ativa dos Impostos	0,00	0,00	0,00	0,00
Receitas de Transferências Constitucionais e Legais	21.290.000,00	21.290.000,00	22.268.063,52	104,59
Da União	14.165.000,00	14.165.000,00	13.885.536,81	98,03
Do Estado	7.125.000,00	7.125.000,00	8.382.526,71	117,65
TRANSFERÊNCIAS DE RECURSOS DO SISTEMA ÚNICO DE SAÚDE-SUS (II)	1.165.779,00	1.165.779,00	1.706.886,78	146,42
Da União para o Município	986.578,00	986.578,00	1.526.420,95	154,72
Do Estado para o Município	54.756,00	54.756,00	41.825,00	76,38
Demais Municípios para o Município	0,00	0,00	0,00	0,00
Outras Receitas do SUS	124.445,00	124.445,00	138.640,83	111,41
RECEITAS DE OPERAÇÕES DE CRÉDITO VINCULADAS À SAÚDE (III)	0,00	0,00	0,00	0,00
OUTRAS RECEITAS ORÇAMENTÁRIAS LÍQUIDAS	9.443.889,00	9.443.889,00	9.136.321,79	96,74
Outras Receitas Orçamentárias	9.443.889,00	9.443.889,00	9.136.321,79	96,74
(-) Deduções de Outras Receitas Orçamentárias	0,00	0,00	0,00	0,00
(-) DEDUÇÃO PARA O FUNDEB	4.257.245,00	4.257.245,00	4.268.307,53	100,26
<b>TOTAL</b>	<b>30.157.000,00</b>	<b>30.157.000,00</b>	<b>32.440.636,07</b>	<b>107,57</b>

DESPESAS COM SAÚDE (Por Grupo de Natureza da Despesa)	DOTAÇÃO INICIAL	DOTAÇÃO ATUALIZADA (c)	DESPESAS EMPENHADAS	
			Até o Bimestre (d)	% (d/c)
DESPESAS CORRENTES	5.001.661,00	7.403.692,86	7.000.770,82	94,56
Pessoal e Encargos Sociais	2.726.273,00	4.376.326,00	4.199.801,33	95,97
Juros e Encargos da Dívida	0,00	0,00	0,00	0,00
Outras Despesas Correntes	2.275.388,00	3.027.366,86	2.800.969,49	92,52
DESPESAS DE CAPITAL	253.508,00	975.913,40	350.365,97	35,90
Investimentos	253.508,00	975.913,40	350.365,97	35,90
Inversões Financeiras	0,00	0,00	0,00	0,00

RELATÓRIO RESUMIDO DA EXECUÇÃO ORÇAMENTÁRIA  
**DEMONSTRATIVO DA RECEITA DE IMPOSTOS LÍQUIDA E DAS DESPESAS PRÓPRIAS COM  
 AÇÕES E SERVIÇOS PÚBLICOS DE SAÚDE**  
 ORÇAMENTOS FISCAL E DA SEGURIDADE SOCIAL  
 JANEIRO A DEZEMBRO 2013/BIMESTRE NOVEMBRO - DEZEMBRO

DESPESAS COM SAÚDE (Por Grupo de Natureza da Despesa)	DOTAÇÃO INICIAL	DOTAÇÃO ATUALIZADA (c)	DESPESAS EMPENHADAS	
			Até o Bimestre (d)	% (d/c)
DESPESAS DE CAPITAL	253.508,00	975.913,40	350.365,97	35,90
Amortização da Dívida	0,00	0,00	0,00	0,00
<b>TOTAL (IV)</b>	<b>5.255.169,00</b>	<b>8.379.606,26</b>	<b>7.351.136,79</b>	<b>87,73</b>

DESPESAS PRÓPRIAS COM AÇÕES E SERVIÇOS PÚBLICOS DE SAÚDE	DOTAÇÃO INICIAL	DOTAÇÃO ATUALIZADA	DESPESAS EMPENHADAS	
			Até o Bimestre (e)	% (e)/ despesas com saúde
DESPESAS COM SAÚDE (V) = (IV)	5.255.169,00	8.379.606,26	7.351.136,79	87,73
(-) DESPESAS COM INATIVOS E PENSIONISTAS	0,00	0,00	0,00	0,00
(-) DESPESAS CUSTEADAS COM RECURSOS DESTINADOS À SAÚDE	1.198.268,00	2.165.170,59	1.366.776,31	18,59
Recursos de Transferências do Sistema Único de Saúde - SUS	1.141.023,00	2.165.135,59	1.366.473,13	18,59
Recursos de Operações de Crédito	0,00	0,00	0,00	0,00
Outros Recursos	57.245,00	35,00	303,18	0,00
(-) RESTOS A PAGAR INSCRITOS NO EXERCÍCIO SEM DISPONIBILIDADE FINANCEIRA DE RECURSOS PRÓPRIOS VINCULADOS <sup>1</sup>			51.159,20	0,70
<b>TOTAL DAS DESPESAS PRÓPRIAS COM AÇÕES E SERVIÇOS PÚBLICOS DE SAÚDE (VI)</b>	<b>4.056.901,00</b>	<b>6.214.435,67</b>	<b>5.933.201,28</b>	<b>80,71</b>

CONTROLE DE RESTOS A PAGAR VINCULADOS A SAÚDE INSCRITOS EM EXERCÍCIOS ANTERIORES	RESTOS A PAGAR INSCRITOS COM DISPONIBILIDADE FINANCEIRA DE RECURSOS PRÓPRIOS VINCULADOS	
	Inscritos em Exercícios Anteriores	Cancelados em 2013 (f)
RESTOS A PAGAR DE DESPESAS PRÓPRIAS COM AÇÕES E SERVIÇOS PÚBLICOS DE SAÚDE (VI)	3.447,00	0,00

PARTICIPAÇÃO DAS DESPESAS COM AÇÕES E SERVIÇOS PÚBLICOS SAÚDE NA RECEITA DE IMPOSTOS E TRANSFERÊNCIAS CONSTITUCIONAIS E LEGAIS - LIMITE CONSTITUCIONAL $\leq \frac{VI - (f)}{I}$	22,94
--	-------


DESPESAS COM SAÚDE (Por Subfunção)	DOTAÇÃO INICIAL	DOTAÇÃO ATUALIZADA	DESPESAS EMPENHADAS	
			Até Bimestre (i)	% (i/Total i)
Atenção Básica	4.833.014,00	7.826.032,21	6.922.172,35	94,16
Assistência Hospitalar e Ambulatorial	326.083,00	348.083,00	309.981,77	4,22
Suporte Profilático e Terapêutico	0,00	0,00	0,00	0,00
Vigilância Sanitária	38.103,00	23,00	0,00	0,00
Vigilância Epidemiológica	57.969,00	205.468,05	118.982,67	1,62
Alimentação e Nutrição	0,00	0,00	0,00	0,00
Outras Subfunções	0,00	0,00	0,00	0,00
<b>TOTAL</b>	<b>5.255.169,00</b>	<b>8.379.606,26</b>	<b>7.351.136,79</b>	<b>100,00</b>

## AJUSTES NO CÁLCULO DO ÍNDICE


Dedução das despesas consideradas para fins do limite constitucional, face a contabilização indevida em Saúde	210.824,40
Dedução de Cancelamentos da Dívida Flutuante (ISS/IRRF) por Interferência/Variação Patrimonial	0,00
Dedução Superávit Financeiro - Fonte 303	0,00
Adição a Despesas referentes a Restos a Receber	0,00
DESPESAS LÍQUIDAS PARA FINS DO LIMITE	5.722.376,88
ÍNDICE AJUSTADO DE APLICAÇÃO NA SAÚDE (Mínimo de 15%)	22,12

Município de Mandaguacu - PR  
RELATÓRIO RESUMIDO DA EXECUÇÃO ORÇAMENTÁRIA  
DEMONSTRATIVO DA RECEITA DE IMPOSTOS LÍQUIDA E DAS DESPESAS PRÓPRIAS COM  
AÇÕES E SERVIÇOS PÚBLICOS DE SAÚDE  
ORÇAMENTOS FISCAL E DA SEGURIDADE SOCIAL  
JANEIRO A DEZEMBRO 2013/BIMESTRE NOVEMBRO - DEZEMBRO

Mandaguacu, 24/01/2014

  
ISMAEL IBRAIM FOUANI  
PREFEITO MUNICIPAL

  
EDERSON FABIO PEREIRA DA SILVA  
CONTADOR CRC.063887/0-7

  
DILMAR ROCHA  
CONTROLADOR INTERNO