



Prefeitura do Município de Mandaguá

ESTADO DO PARANÁ

Paço Municipal "Hiro Vieira"

Rua Bernardino Bogo, 175 Caixa Postal 81

PABX/FAX (44) 3245-8400

CNPJ 76.285.329/0001-08 - E-mail: adm@mandaguacu.pr.gov.br

RELATORIO DE GESTÃO DOS DIREITOS DA CRIANÇA E DA ADOLESCENCIA QUARTO BIMESTRE 2013 – JULHO/AGOSTO (Art. 18 da Instrução Normativa nº 36/2009-TCE)

<u>4.0.0.0 RECEITAS</u>	<u>Prev. Atualizada</u>	<u>No Bimestre</u>	<u>Até o Bimestre</u>
4.1.0.0 RECEITAS CORRENTES			
4.1.1.0 Receita Tributária	2.641.093,00	471.952,51	2.639.470,78
4.1.2.0 Receitas de Contribuições	1.012.500,00	222.310,98	1.077.348,43
4.1.3.0 Receita Patrimonial	849.867,00	31.088,25	154.926,57
4.1.4.0 Receita de Serviços	151.071,00	10.526,00	49.068,28
4.1.7.0 Transferências Correntes	24.409.637,00	4.005.526,16	17.371.779,92
4.1.9.0 Outras Receitas Correntes	864.250,00	157.557,85	712.928,03
Total das RECEITAS CORRENT	29.928.418,00	4.898.961,75	22.005.522,01

<u>4.2.0.0 RECEITAS DE CAPITAL</u>	<u>Prev. Atualizada</u>	<u>No Bimestre</u>	<u>Até o Bimestre</u>
4.2.1.0 Operações de Crédito	1.690.132,00	0,00	0,00
4.2.2.0 Alienação de Bens	121.550,00	40.187,23	65.626,27
4.7.2.0 Transf. de Capital (Receitas d	0,00	0,00	249.677,00
Amortização de Empréstimo:	0,00	0,00	0,00
Outras Receitas de Capital	0,00	0,00	0,00
Destinadas à Criança e Adole	0,00	0,00	0,00
Total das RECEITAS DE CAPIT,	1.811.682,00	40.187,23	315.303,27
TOTAL GERAL DAS RECEITAS	31.740.100,00	4.939.148,98	22.320.825,28

DESPESA ORÇAMENTÁRIA POR

PROJETO/ATIVIDADE

POR ÓRGÃOS

Dotação

Atualizada

Empenhada

no Bimestre

Empenhada

até o Bimestre

07- Departamento de Ação Social			
07.04- Divisão da Família			
07.04.08.363.0009.2.031 Manut. Centros Municipais de apoio pedagógico	80.536,00	5.108,54	31.628,60
07.06- Fundo Mun dos Direitos da Criança e Adolescente			
07.06.08.243.0009.6.026 Manutenção do Fundo M. dc	13,00	0,00	0,00
07.06.08.243.0009.6.057 Manter o Conselho Tutelar d	111.096,00	13.183,56	52.449,03
07.06.08.243.0009.6.124 Formular e executar políticas	41,00	0,00	0,00
07.06.08.243.0009.6.126 Estabelecer termos de coope	16,00	0,00	0,00
TOTAL GERAL DAS DESPESAS	191.702,00	18.292,10	84.077,63

Despesa/Receita Tributária	7,26%	3,88%	3,19%
-----------------------------------	--------------	--------------	--------------

Ismael Ibraim Fouani
Prefeito

Dilmar Rocha
Controle interno

Ederson Fábio P. da Silva
CRC-PR 063887/0-7

Publicado no Órgão
Oficial do Município
12.133 Edição
de 26.09.2013
Secretário C7

Município de Mandaguacu - PR
RELATÓRIO RESUMIDO DA EXECUÇÃO ORÇAMENTÁRIA
BALANÇO ORÇAMENTÁRIO
ORÇAMENTOS FISCAL E DA SEGURIDADE SOCIAL
JANEIRO A AGOSTO 2013/BIMESTRE JULHO - AGOSTO

RECEITAS	PREVISÃO INICIAL	PREVISÃO ATUALIZADA (a)	RECEITAS REALIZADAS			SALDO A REALIZAR (a - c)	
			No Bimestre (b)		Até o Bimestre (c)		
			(b/a)	% (c/a)			
						R\$ 1,00	
RECEITAS (EXCETO INTRA-ORÇAMENTÁRIAS) (I)	31.740.100,00	31.740.100,00	4.939.878,98	15,56	22.321.661,28	70,33	9.418.438,72
RECEITAS CORRENTES	29.928.418,00	29.928.418,00	4.899.691,75	16,37	22.006.722,01	73,53	7.921.695,99
RECEITA TRIBUTÁRIA	2.641.093,00	2.641.093,00	471.952,51	17,87	2.639.470,78	99,94	1.622,22
IMPOSTOS	2.101.600,00	2.101.600,00	396.321,68	18,86	2.300.384,56	109,46	-198.784,56
TAXAS	339.493,00	339.493,00	41.822,76	12,32	212.291,05	62,53	127.201,95
CONTRIBUIÇÃO DE MELHORIA	200.000,00	200.000,00	33.808,07	16,90	126.795,17	63,40	73.204,83
RECEITAS DE CONTRIBUIÇÕES	1.012.500,00	1.012.500,00	222.310,98	21,96	1.077.348,43	106,40	-64.848,43
CONTRIBUIÇÕES SOCIAIS	790.500,00	790.500,00	189.129,61	23,93	748.394,22	94,67	42.105,78
CONTRIBUIÇÕES DE INTERVENÇÕES NO DOMÍNIO ECONÔMICO	222.000,00	222.000,00	21.571,61	9,72	244.026,66	109,92	-22.026,66
CONTRIBUIÇÃO P/ CUSTEIO SERV ILUMINAÇÃO PÚBLICA	0,00	0,00	11.609,76	0,00	84.927,55	0,00	-84.927,55
RECEITA PATRIMONIAL	849.867,00	849.867,00	31.088,25	3,66	154.926,57	18,23	694.940,43
RECEITAS IMOBILIÁRIAS	130.900,00	130.900,00	11.124,10	8,50	49.170,75	37,56	81.729,25
RECEITAS DE VALORES MOBILIÁRIOS	718.967,00	718.967,00	19.964,15	2,78	105.755,82	14,71	613.211,18
RECEITA AGROPECUÁRIA	0,00	0,00	1.000,00	0,00	1.200,00	0,00	-1.200,00
RECEITA DA PRODUÇÃO VEGETAL	0,00	0,00	1.000,00	0,00	1.200,00	0,00	-1.200,00
RECEITA DE SERVIÇOS	151.071,00	151.071,00	10.526,00	6,97	49.068,28	32,48	102.002,72
TRANSFERÊNCIAS CORRENTES	24.409.637,00	24.409.637,00	4.005.256,16	16,41	17.371.779,92	71,17	7.037.857,08
TRANSFERÊNCIAS INTERGOVERNAMENTAIS	24.144.908,00	24.144.908,00	3.994.565,88	16,54	17.218.608,54	71,31	6.926.299,46
TRANSFERÊNCIAS DE CONVÊNIOS	264.729,00	264.729,00	10.690,28	4,04	153.171,38	57,86	111.557,62
OUTRAS RECEITAS CORRENTES	864.250,00	864.250,00	157.557,85	18,23	712.928,03	82,49	151.321,97
MULTAS E JUROS DE MORA	111.652,00	111.652,00	64.980,79	58,20	256.864,98	230,06	-145.212,98
INDENIZAÇÕES E RESTITUIÇÕES	303.957,00	303.957,00	3,60	0,00	42.402,69	13,95	261.554,31
RECEITA DA DIVIDA ATIVA	398.719,00	398.719,00	92.573,46	23,22	413.160,40	103,62	-14.441,40
RECEITAS DIVERSAS	49.922,00	49.922,00	0,00	0,00	499,96	1,00	49.422,04
RECEITAS DE CAPITAL	1.811.682,00	1.811.682,00	40.187,23	2,22	314.939,27	17,38	1.496.742,73
OPERAÇÕES DE CRÉDITO	1.690.132,00	1.690.132,00	0,00	0,00	0,00	0,00	1.690.132,00
OPERAÇÕES DE CRÉDITO INTERNAS	1.690.132,00	1.690.132,00	0,00	0,00	0,00	0,00	1.690.132,00
ALIENAÇÃO DE BENS	121.550,00	121.550,00	40.187,23	33,06	65.262,27	53,69	56.287,73
ALIENAÇÃO DE BENS IMÓVEIS	121.550,00	121.550,00	40.187,23	33,06	65.262,27	53,69	56.287,73
TRANSFERÊNCIAS DE CAPITAL	0,00	0,00	0,00	0,00	249.677,00	0,00	-249.677,00
TRANSFERÊNCIAS DE CONVÊNIOS	0,00	0,00	0,00	0,00	249.677,00	0,00	-249.677,00

Município de Mandaguacú - PR
RELATÓRIO RESUMIDO DA EXECUÇÃO ORÇAMENTÁRIA
BALANÇO ORÇAMENTÁRIO
 ORÇAMENTOS FISCAL E DA SEGURIDADE SOCIAL
 JANEIRO A AGOSTO 2013/BIMESTRE JULHO - AGOSTO

RECEITAS	PREVISÃO INICIAL	PREVISÃO ATUALIZADA (a)	RECEITAS REALIZADAS			SALDO A REALIZAR (a - c)
			No Bimestre (b)	% (b/a)	Até o Bimestre (c)	
RECEITAS (INTRA-ORÇAMENTÁRIAS) (II)	965.000,00	965.000,00	260.461,11	26,99	1.040.910,12	-75.910,12
RECEITAS CORRENTES INTRA-ORÇAMENTÁRIAS	965.000,00	965.000,00	260.461,11	26,99	1.040.910,12	-75.910,12
RECEITAS DE CONTRIBUIÇÕES	965.000,00	965.000,00	260.461,11	26,99	1.040.910,12	-75.910,12
CONTRIBUIÇÕES SOCIAIS	965.000,00	965.000,00	260.461,11	26,99	1.040.910,12	-75.910,12
SUBTOTAL DAS RECEITAS (III) = (I + II)	32.705.100,00	32.705.100,00	5.200.340,09	15,90	23.362.571,40	9.342.528,60
OPERAÇÕES DE CRÉDITO - REFINANCIAMENTO (IV)	0,00	0,00	0,00	0,00	0,00	0,00
Operações de Crédito Internas	0,00	0,00	0,00	0,00	0,00	0,00
Mobiliária	0,00	0,00	0,00	0,00	0,00	0,00
Contratual	0,00	0,00	0,00	0,00	0,00	0,00
Operações de Crédito Externas	0,00	0,00	0,00	0,00	0,00	0,00
Mobiliária	0,00	0,00	0,00	0,00	0,00	0,00
Contratual	0,00	0,00	0,00	0,00	0,00	0,00
SUBTOTAL COM REFINANCIAMENTO (V) = (III + IV)	32.705.100,00	32.705.100,00	5.200.340,09	15,90	23.362.571,40	9.342.528,60
DÉFICIT (VI)	-	-	-	-	-	-
TOTAL (VII) = (V + VI)	32.705.100,00	32.705.100,00	5.200.340,09	15,90	23.362.571,40	9.342.528,60
SALDO DE EXERCÍCIOS ANTERIORES (UTILIZADOS PARA CRÉDITOS ADICIONAIS)	-	1.785.213,03	-	-	632.207,98	-
Superávit Financeiro	-	1.785.213,03	-	-	632.207,98	-
Reabertura de Créditos Adicionais	-	0,00	-	-	0,00	-

DESPESAS	DOTAÇÃO INICIAL (d)	CRÉDITOS ADICIONAIS (e)	DOTAÇÃO ATUALIZADA (f) = (d + e)	DESPESAS EMPENHADAS			DESPESAS LIQUIDADAS			SALDO ALIQUIDAR (f - g)
				No Bimestre	Até o Bimestre	No Bimestre	Até o Bimestre	No Bimestre	Até o Bimestre	
DESPESAS (EXCETO INTRA-ORÇAMENTÁRIAS) (VIII)	29.992.074,00	3.501.315,03	33.493.389,03	5.460.361,72	20.953.429,76	5.110.064,40	19.923.703,58	59,49	13.569.685,45	
DESPESAS CORRENTES	24.576.036,00	4.138.708,36	28.814.744,36	4.796.719,04	19.357.463,72	4.786.331,72	18.690.494,54	64,86	10.124.249,82	
PESSOAL E ENCARGOS SOCIAIS	14.033.399,00	3.111.634,94	17.145.033,94	2.635.224,35	10.464.811,23	2.635.224,35	10.464.811,23	61,04	6.680.222,71	

Município de Mandaguacu - PR
 RELATÓRIO RESUMIDO DA EXECUÇÃO ORÇAMENTÁRIA
BALANÇO ORÇAMENTÁRIO
 ORÇAMENTOS FISCAL E DA SEGURIDADE SOCIAL
 JANEIRO A AGOSTO 2013/BIMESTRE JULHO - AGOSTO

DESPESAS	DOTAÇÃO INICIAL (d)	CRÉDITOS ADICIONAIS (e)	DOTAÇÃO ATUALIZADA (f) = (d + e)	DESPESAS EMPENHADAS		DESPESAS LIQUIDADAS			SALDO ALIQUIDAR (f - g)
				No Bimestre	Até o Bimestre	No Bimestre	Até o Bimestre (g)	% (g/f)	
DESPESAS (EXCETO INTRA-ORÇAMENTÁRIAS) (VIII)	29.992.074,00	3.501.315,03	33.493.389,03	5.460.361,72	20.953.429,76	5.110.064,40	19.923.703,58	59,49	13.569.685,45
JUROS E ENCARGOS DA DÍVIDA	231.525,00	0,00	231.525,00	41.759,23	177.931,02	41.759,23	177.931,02	76,85	53.593,98
OUTRAS DESPESAS CORRENTES	10.411.112,00	1.027.073,42	11.438.185,42	2.119.735,46	8.714.721,47	2.109.348,14	8.047.752,29	70,36	3.390.433,13
DESPESAS DE CAPITAL	5.119.242,00	-637.393,33	4.481.848,67	663.642,68	1.595.966,04	323.732,68	1.233.209,04	27,52	3.248.639,63
INVESTIMENTOS	4.369.242,00	-637.393,33	3.731.848,67	568.396,38	1.201.215,48	228.486,38	838.458,48	22,47	2.893.390,19
AMORTIZAÇÃO DA DÍVIDA / REFINANCIAMENTO DA DÍVIDA	750.000,00	0,00	750.000,00	95.246,30	394.750,56	95.246,30	394.750,56	52,63	355.249,44
RESERVA DE CONTINGÊNCIA	196.796,00	0,00	196.796,00	0,00	0,00	0,00	0,00	0,00	196.796,00
DESPESAS (INTRA-ORÇAMENTÁRIAS) (IX)	1.494.204,00	122.344,00	1.616.548,00	238.159,68	954.359,37	238.159,68	954.359,37	59,04	662.188,63
PESSOAL E ENCARGOS SOCIAIS	1.424.204,00	192.344,00	1.616.548,00	238.159,68	954.359,37	238.159,68	954.359,37	59,04	662.188,63
INVESTIMENTOS	70.000,00	-70.000,00	0,00	0,00	0,00	0,00	0,00	0,00	0,00
SUBTOTAL DAS DESPESAS (X) = (VIII + IX)	31.486.278,00	3.623.659,03	35.109.937,03	5.698.521,40	21.907.789,13	5.348.224,08	20.878.062,95	59,46	14.231.874,08
AMORTIZAÇÃO DA DÍVIDA-REFINANCIAMENTO (XI)	0,00	0,00	0,00	0,00	0,00	0,00	0,00	0,00	0,00
Amortização da Dívida Interna	0,00	0,00	0,00	0,00	0,00	0,00	0,00	0,00	0,00
Dívida Mobiliária	0,00	0,00	0,00	0,00	0,00	0,00	0,00	0,00	0,00
Outras Dívidas	0,00	0,00	0,00	0,00	0,00	0,00	0,00	0,00	0,00
Amortização da Dívida Externa	0,00	0,00	0,00	0,00	0,00	0,00	0,00	0,00	0,00
Dívida Mobiliária	0,00	0,00	0,00	0,00	0,00	0,00	0,00	0,00	0,00
Outras Dívidas	0,00	0,00	0,00	0,00	0,00	0,00	0,00	0,00	0,00
SUBTOTAL COM REFINANCIAMENTO (XII) = (X + XI)	31.486.278,00	3.623.659,03	35.109.937,03	5.698.521,40	21.907.789,13	5.348.224,08	20.878.062,95	59,46	14.231.874,08
SUPERÁVIT (XIII)	-	-	-	-	-	-	2.484.508,45	-	-
TOTAL (XIV) = (XII + XIII)	31.486.278,00	3.623.659,03	35.109.937,03	5.698.521,40	21.907.789,13	5.348.224,08	23.362.571,40	59,46	14.231.874,08

Nota: O Superávit proveniente do Regime Próprio da Previdência Social - RPPS foi de R\$ 88.532,68

FONTE:

Ederson Fábio Pereira da Silveira
 Contador - CRC/PR 063887-0-
 CPF 884.862.579-72

Dr. Ismael Ibrahim Fouani
 Prefeito Municipal

Publicado no Órgão Oficial do Município
 de 25 de Janeiro de 2013
 Edição 12.133
 Secretário C7

Dilmar Rocha
 Secretário de Intermunicípio

Município de Mandaguacu - PR
RELATÓRIO RESUMIDO DA EXECUÇÃO ORÇAMENTÁRIA
DEMONSTRATIVO DA EXECUÇÃO DAS DESPESAS POR FUNÇÃO/SUBFUNÇÃO
ORÇAMENTOS FISCAL E DA SEGURIDADE SOCIAL
JANEIRO A AGOSTO 2013/BIMESTRE JULHO - AGOSTO

R\$ 1,00

RREO - Anexo 2 (LRF, Art. 52, inciso II, alínea "c")

FUNÇÃO/SUBFUNÇÃO	DOTAÇÃO INICIAL	DOTAÇÃO ATUALIZADA (a)	DESPESAS EMPENHADAS		DESPESAS LIQUIDADAS			SALDO (a - b)
			Até o Bimestre		Até o Bimestre (b)	% (b/Total b)	% (b/a)	
			No Bimestre	Até o Bimestre				
DESPESAS (EXCETO INTRA-ORÇAMENTÁRIAS) (I)	29.992.074,00	33.493.389,03	5.460.361,72	20.953.429,76	19.923.703,58	95,43	59,49	13.569.685,45
Administração	6.278.812,00	7.663.398,94	1.316.410,07	5.469.889,08	5.283.226,46	25,31	68,94	2.380.172,48
Representação Judicial e Extrajudicial	137.944,00	209.944,00	29.703,56	117.654,10	117.654,10	0,56	56,04	92.289,90
Planejamento e Orçamento	171.155,00	144.611,00	14.557,66	102.608,30	82.811,51	0,40	57,27	61.799,49
Administração Geral	5.376.509,00	6.402.299,94	1.177.292,41	4.839.709,91	4.682.544,08	22,43	73,14	1.719.755,86
Administração Financeira	516.221,00	848.221,00	93.148,86	390.495,70	380.795,70	1,82	44,89	467.425,30
Controle Interno	36.466,00	12.806,00	0,00	3.018,68	3.018,68	0,01	23,57	9.787,32
Normatização e Fiscalização	40.517,00	45.517,00	1.707,58	16.402,39	16.402,39	0,08	36,04	29.114,61
Defesa Nacional	32.208,00	36.808,00	2.380,91	16.234,96	16.234,96	0,08	44,11	20.573,04
Defesa Terrestre	32.208,00	36.808,00	2.380,91	16.234,96	16.234,96	0,08	44,11	20.573,04
Assistência Social	1.449.437,00	1.348.930,00	209.396,85	846.354,42	796.816,23	3,82	59,07	552.113,77
Assistência ao Idoso	208.372,00	1.276,00	0,00	0,00	0,00	0,00	0,00	1.276,00
Assistência à Criança e ao Adolescente	331.186,00	216.151,00	50.891,66	142.633,44	142.633,44	0,68	65,99	73.517,56
Assistência Comunitária	831.701,00	1.055.625,00	154.024,01	674.562,73	627.584,54	3,01	59,45	428.040,46
Ensino Profissional	78.178,00	75.878,00	4.481,18	29.158,25	26.598,25	0,13	35,05	49.279,75
Previdência Social	2.648.100,00	3.418.100,00	476.089,12	1.808.734,01	1.808.734,01	8,66	52,92	1.609.365,99
Administração Geral	2.648.100,00	3.418.100,00	476.089,12	1.808.734,01	1.808.734,01	8,66	52,92	1.609.365,99
Saúde	5.046.000,00	5.614.684,06	1.215.740,37	4.384.476,02	4.219.972,09	20,21	75,16	1.394.711,97
Atenção Básica	4.627.421,00	5.142.509,06	1.110.056,93	4.117.965,61	3.953.461,68	18,94	76,88	1.189.047,38
Assistência Hospitalar e Ambulatorial	326.083,00	326.083,00	87.916,52	199.325,69	199.325,69	0,95	61,13	126.757,31
Vigilância Sanitária	38.103,00	23,00	0,00	0,00	0,00	0,00	0,00	23,00
Vigilância Epidemiológica	54.393,00	146.069,00	17.766,92	67.184,72	67.184,72	0,32	46,00	78.884,28
Educação	7.757.126,00	8.429.595,03	1.253.578,01	5.334.462,97	5.227.589,89	25,04	62,01	3.202.005,14
Alimentação e Nutrição	320.000,00	320.000,00	34.333,57	249.346,80	249.346,80	1,19	77,92	70.653,20
Ensino Fundamental	6.398.910,00	7.355.327,01	1.090.499,78	4.627.727,69	4.563.669,06	21,86	62,05	2.791.657,95
Educação Infantil	963.047,00	719.079,02	128.744,66	457.388,48	414.574,03	1,99	57,65	304.504,99
Educação de Jovens e Adultos	40.116,00	136,00	0,00	0,00	0,00	0,00	0,00	136,00
Educação Especial	35.053,00	35.053,00	0,00	0,00	0,00	0,00	0,00	35.053,00

Continua 1/4

**RELATÓRIO RESUMIDO DA EXECUÇÃO ORÇAMENTÁRIA
DEMONSTRATIVO DA EXECUÇÃO DAS DESPESAS POR FUNÇÃO/SUBFUNÇÃO
ORÇAMENTOS FISCAL E DA SEGURIDADE SOCIAL
JANEIRO A AGOSTO 2013/BIMESTRE JULHO - AGOSTO**

FUNÇÃO/SUBFUNÇÃO	DOTAÇÃO INICIAL	DOTAÇÃO ATUALIZADA (a)	DESPESAS EMPENHADAS		DESPESAS LIQUIDADAS		SALDO (a - b)		
			No Bimestre	Até o Bimestre	No Bimestre	Até o Bimestre (b)		% (b/Total b)	% (b/a)
DESPESAS (EXCETO INTRA-ORÇAMENTÁRIAS) (I)	29.992.074,00	33.493.389,03	5.460.361,72	20.953.429,76	5.110.064,40	19.923.703,58	95,43	59,49	13.569.685,45
Cultura	153.896,00	122.186,00	3.489,56	22.821,92	3.489,56	22.821,92	0,11	18,68	99.364,08
Difusão Cultural	153.896,00	122.186,00	3.489,56	22.821,92	3.489,56	22.821,92	0,11	18,68	99.364,08
Urbanismo	3.347.633,00	2.733.177,00	98.987,96	430.628,72	98.987,96	430.628,72	2,06	15,76	2.302.548,28
Infra-Estrutura Urbana	2.069.525,00	1.862.175,00	0,00	20,64	0,00	20,64	0,00	0,00	1.862.154,36
Serviços Urbanos	1.278.108,00	871.002,00	98.987,96	430.608,08	98.987,96	430.608,08	2,06	49,44	440.393,92
Habitação	11.576,00	16,00	0,00	0,00	0,00	0,00	0,00	0,00	16,00
Habitação Urbana	11.576,00	16,00	0,00	0,00	0,00	0,00	0,00	0,00	16,00
Saneamento	40.517,00	5.807,00	0,00	0,00	0,00	0,00	0,00	0,00	5.807,00
Saneamento Básico Urbano	40.517,00	5.807,00	0,00	0,00	0,00	0,00	0,00	0,00	5.807,00
Gestão Ambiental	46.305,00	15,00	0,00	0,00	0,00	0,00	0,00	0,00	15,00
Recuperação de Áreas Degradadas	46.305,00	15,00	0,00	0,00	0,00	0,00	0,00	0,00	15,00
Agricultura	533.866,00	770.260,00	222.879,59	570.452,60	162.810,02	410.121,24	1,96	53,24	360.138,76
Administração Geral	433.866,00	770.260,00	222.879,59	570.452,60	162.810,02	410.121,24	1,96	53,24	360.138,76
Extensão Rural	100.000,00	0,00	0,00	0,00	0,00	0,00	0,00	0,00	0,00
Indústria	329.420,00	275.260,00	13.790,02	55.587,90	13.790,02	55.587,90	0,27	20,19	219.672,10
Promoção Industrial	329.420,00	275.260,00	13.790,02	55.587,90	13.790,02	55.587,90	0,27	20,19	219.672,10
Transporte	53.251,00	458.251,00	0,00	440.990,00	0,00	440.990,00	2,11	96,23	17.261,00
Transporte Rodoviário	53.251,00	458.251,00	0,00	440.990,00	0,00	440.990,00	2,11	96,23	17.261,00
Desporto e Lazer	734.030,00	1.017.004,00	465.553,60	784.090,64	160.923,72	422.273,64	2,02	41,52	594.730,36
Desporto Comunitário	734.030,00	1.017.004,00	465.553,60	784.090,64	160.923,72	422.273,64	2,02	41,52	594.730,36
Encargos Especiais	1.333.101,00	1.403.101,00	182.065,66	788.706,52	182.065,66	788.706,52	3,78	56,21	614.394,48
Serviço da Dívida Interna	981.525,00	981.525,00	137.005,53	572.681,58	137.005,53	572.681,58	2,74	58,35	408.843,42
Outros Encargos Especiais	351.576,00	421.576,00	45.060,13	216.024,94	45.060,13	216.024,94	1,03	51,24	205.551,06
RESERVA DE CONTINGÊNCIA	196.796,00	196.796,00	0,00	0,00	0,00	0,00	0,00	0,00	196.796,00
DESPESAS (INTRA-ORÇAMENTÁRIAS) (II)	1.494.204,00	1.616.548,00	238.159,68	954.359,37	238.159,68	954.359,37	4,57	59,04	662.188,63
Administração	526.655,00	326.555,00	40.424,69	164.315,70	40.424,69	164.315,70	0,79	50,32	162.239,30
Representação Judicial e Extrajudicial	1.158,00	15.758,00	2.451,77	8.521,49	2.451,77	8.521,49	0,04	54,08	7.236,51
Planejamento e Orçamento	2.489,00	7.989,00	1.114,06	4.311,67	1.114,06	4.311,67	0,02	53,97	3.677,33


Município de Mandaguacu - PR
RELATÓRIO RESUMIDO DA EXECUÇÃO ORÇAMENTÁRIA
DEMONSTRATIVO DA EXECUÇÃO DAS DESPESAS POR FUNÇÃO/SUBFUNÇÃO
 ORÇAMENTOS FISCAL E DA SEGURIDADE SOCIAL
 JANEIRO A AGOSTO 2013/BIMESTRE JULHO - AGOSTO


FUNÇÃO/SUBFUNÇÃO	DOTAÇÃO INICIAL	DOTAÇÃO ATUALIZADA (a)	DESPESAS EMPENHADAS		DESPESAS LIQUIDADAS			SALDO (a - b)	
			No Bimestre	Até o Bimestre	No Bimestre	Até o Bimestre (b)	% (b/Total b)		% (b/a)
DESPESAS (INTRA-ORÇAMENTÁRIAS) (II)	1.494.204,00	1.616.548,00	238.159,68	954.359,37	238.159,68	954.359,37	4,57	59,04	662.188,63
Administração	526.655,00	326.555,00	40.424,69	164.315,70	40.424,69	164.315,70	0,79	50,32	162.239,30
Administração Geral	512.429,00	270.429,00	31.790,98	132.084,66	31.790,98	132.084,66	0,63	48,84	138.344,34
Administração Financeira	10.000,00	31.800,00	5.067,88	19.397,88	5.067,88	19.397,88	0,09	61,00	12.402,12
Controle Interno	579,00	579,00	0,00	0,00	0,00	0,00	0,00	0,00	579,00
Assistência Social	6.946,00	35.446,00	5.409,86	20.733,46	5.409,86	20.733,46	0,10	58,49	14.712,54
Assistência Comunitária	5.788,00	30.788,00	4.782,50	18.263,11	4.782,50	18.263,11	0,09	59,32	12.524,89
Ensino Profissional	1.158,00	4.658,00	627,36	2.470,35	627,36	2.470,35	0,01	53,03	2.187,65
Saúde	209.169,00	403.213,00	56.968,77	230.497,57	56.968,77	230.497,57	1,10	57,17	172.715,43
Atenção Básica	205.593,00	403.213,00	56.968,77	230.497,57	56.968,77	230.497,57	1,10	57,17	172.715,43
Vigilância Epidemiológica	3.576,00	0,00	0,00	0,00	0,00	0,00	0,00	0,00	0,00
Educação	644.658,00	734.858,00	121.966,63	486.465,10	121.966,63	486.465,10	2,33	66,20	248.392,90
Ensino Fundamental	557.836,00	678.036,00	115.375,15	458.597,87	115.375,15	458.597,87	2,20	67,64	219.438,13
Educação Infantil	86.822,00	56.822,00	6.591,48	27.867,23	6.591,48	27.867,23	0,13	49,04	28.954,77
Cultura	1.042,00	1.042,00	0,00	0,00	0,00	0,00	0,00	0,00	1.042,00
Difusão Cultural	1.042,00	1.042,00	0,00	0,00	0,00	0,00	0,00	0,00	1.042,00
Urbanismo	94.158,00	74.158,00	7.948,78	28.433,80	7.948,78	28.433,80	0,14	38,34	45.724,20
Infra-Estrutura Urbana	70.000,00	0,00	0,00	0,00	0,00	0,00	0,00	0,00	0,00
Serviços Urbanos	24.158,00	74.158,00	7.948,78	28.433,80	7.948,78	28.433,80	0,14	38,34	45.724,20
Agricultura	5.788,00	14.488,00	1.685,65	9.971,48	1.685,65	9.971,48	0,05	68,83	4.516,52
Administração Geral	5.788,00	14.488,00	1.685,65	9.971,48	1.685,65	9.971,48	0,05	68,83	4.516,52


Município de Mandaguacu - PR
 RELATÓRIO RESUMIDO DA EXECUÇÃO ORÇAMENTÁRIA
DEMONSTRATIVO DA EXECUÇÃO DAS DESPESAS POR FUNÇÃO/SUBFUNÇÃO
 ORÇAMENTOS FISCAL E DA SEGURIDADE SOCIAL
 JANEIRO A AGOSTO 2013/BIMESTRE JULHO - AGOSTO

FUNÇÃO/SUBFUNÇÃO	DOTAÇÃO INICIAL	DOTAÇÃO ATUALIZADA (a)	DESPESAS EMPENHADAS		DESPESAS LIQUIDADAS			SALDO (a - b)	
			No Bimestre	Até o Bimestre	No Bimestre	Até o Bimestre (b)	% (b/a)		
							(b/Total b)		%
DESPESAS (INTRA-ORÇAMENTÁRIAS) (II)	1.494.204,00	1.616.548,00	238.159,68	954.359,37	238.159,68	954.359,37	4,57	59,04	662.188,63
Desporto e Lazer	5.788,00	26.788,00	3.755,30	13.942,26	3.755,30	13.942,26	0,07	52,05	12.845,74
Desporto Comunitário	5.788,00	26.788,00	3.755,30	13.942,26	3.755,30	13.942,26	0,07	52,05	12.845,74
TOTAL (III) = (I + II)	31.486.278,00	35.109.937,03	5.698.521,40	21.907.789,13	5.348.224,08	20.878.062,95	100,00	59,46	14.231.874,08

FONTE:


Ederson Fábio Pereira do S.
 Contador - CRC/PR 063887-0
 CPF 884.862.579-72


Dr. Ismael Ibrahim Fouani
 Prefeito Municipal


Dilmar Rocha
 Controlador Interno

Publicado no Orgão Oficial do Município
 de 26 de J. 09 J. 2013 Edição
 Secretário C7

1 Representa uma dotação global sem destinação específica a determinado órgão, unidade orçamentária, programa ou categoria econômica, cujos recursos serão utilizados para abertura de créditos adicionais, não sendo portanto uma função. É apresentada neste demonstrativo por constar no orçamento.


Município de Mandaguacu - PR
RELATÓRIO RESUMIDO DA EXECUÇÃO ORÇAMENTÁRIA
DEMONSTRATIVO DA RECEITA CORRENTE LÍQUIDA
ORÇAMENTOS FISCAL E DA SEGURIDADE SOCIAL
 SETEMBRO/2012 A AGOSTO/2013


RREO - ANEXO 3 (LRF, Art. 53, inciso I)


RS 1,00

ESPECIFICAÇÃO	EVOLUÇÃO DA RECEITA REALIZADA NOS ÚLTIMOS 12 MESES												TOTAL (ULT. 12 MES.)	PREVISÃO ATUALIZADA 2013
	Sem/2012	Out/2012	Nov/2012	Dez/2012	Jan/2013	Fev/2013	Mar/2013	Abr/2013	Mai/2013	Jun/2013	Jul/2013	ago/2013		
RECEITAS CORRENTES (I)	2.352.758,13	2.798.454,33	2.772.650,56	3.976.748,19	3.221.199,19	3.683.299,88	3.063.290,18	2.984.956,38	3.359.585,49	3.055.479,32	2.786.287,02	2.752.310,65	36.807.009,32	34.185.663,00
RECEITA TRIBUTÁRIA	209.002,30	254.642,78	196.821,30	191.949,33	322.273,26	271.066,66	271.066,66	337.390,95	336.083,46	263.412,78	264.556,91	207.695,60	3.491.860,49	2.641.093,00
I.P.T.U.	17.663,63	18.774,86	27.706,66	36.083,52	12.090,43	27.706,66	358.595,05	52.936,72	47.677,39	36.218,79	41.722,43	34.254,34	764.350,20	700.000,00
I.R.R.F	35.650,31	51.072,86	25.203,62	20.135,91	25.460,83	23.172,38	33.642,41	25.054,15	34.808,30	29.581,12	29.343,77	32.033,65	365.169,31	201.600,00
I.S.S.	75.387,81	73.017,03	73.751,24	43.826,09	102.358,21	82.320,85	81.656,52	149.365,45	136.768,81	99.807,13	87.436,61	71.817,68	1.077.513,53	700.000,00
I.T.B.I.	55.339,79	80.411,53	41.137,40	82.280,68	143.872,86	72.054,74	61.782,74	63.410,29	88.215,72	62.585,51	58.687,90	41.025,30	830.804,46	500.000,00
Outras Receitas Tributárias	24.960,76	31.366,50	29.022,38	29.623,13	38.490,83	33.680,65	80.826,10	46.624,34	28.613,14	35.220,23	47.066,20	28.564,63	454.058,99	539.493,00
RECEITAS DE CONTRIBUIÇÕES	101.589,42	101.333,59	106.453,55	193.413,46	109.853,57	118.899,69	189.030,18	160.272,82	157.789,35	119.191,84	101.408,31	120.904,67	1.580.138,45	1.012.500,00
RECEITA PATRIMONIAL	124.492,36	335.978,99	61.162,63	200.743,31	63.596,65	9.398,55	10.143,91	11.272,61	13.325,17	16.101,43	18.103,41	12.984,84	877.303,86	849.867,00
RECEITA AGROPECUÁRIA	0,00	360,00	0,00	0,00	0,00	0,00	0,00	200,00	0,00	0,00	1.000,00	0,00	1.560,00	0,00
RECEITA INDUSTRIAL	0,00	0,00	0,00	0,00	0,00	0,00	0,00	0,00	0,00	0,00	0,00	0,00	0,00	0,00
RECEITA DE SERVIÇOS	0,00	0,00	0,00	10.050,00	9.294,35	5.346,15	2.699,53	1.533,55	10.564,35	9.104,35	4.510,15	6.015,85	59.118,28	151.071,00
TRANSFERÊNCIAS CORRENTES	1.839.901,78	2.055.275,09	2.353.444,54	3.067.525,84	2.604.644,35	3.175.321,11	2.136.846,04	2.382.208,35	2.766.911,69	2.561.362,40	2.300.736,42	2.343.425,66	29.587.603,27	28.666.882,00
Cota-Parte do F.P.M.	756.540,67	803.102,07	1.085.524,36	1.226.977,27	1.133.887,52	1.524.770,30	878.154,46	942.239,93	1.353.870,71	1.129.795,11	804.765,22	1.052.215,09	12.691.840,71	14.000.000,00
Cota-Parte do I.C.M.S.	484.976,59	492.437,99	481.699,79	502.630,86	585.176,80	455.644,72	456.668,79	530.978,71	516.106,24	535.689,16	565.466,12	530.251,45	6.147.727,26	5.300.000,00
Cota-Parte do I.P.V.A.	35.292,59	47.866,77	30.454,03	40.588,15	102.750,76	430.323,25	174.095,60	148.668,74	160.967,73	145.199,84	155.879,35	56.834,15	1.529.040,96	1.700.000,00
Cota-Parte do ITR.	13.529,72	102.325,22	19.714,65	18.512,75	17.824,13	3.911,48	346,60	224,92	993,88	344,74	0,00	0,00	177.728,09	40.000,00
Outras Transferências Correntes	180.355,19	210.413,45	319.501,96	832.147,61	263.092,19	195.973,55	207.674,11	277.174,42	208.734,53	226.185,39	281.620,95	228.470,28	3.431.343,63	2.205.563,00
Transferências da LC 61/1989	8.682,32	8.391,55	8.485,43	9.754,87	10.478,42	8.045,65	7.100,10	5.409,66	8.757,56	9.121,24	8.984,64	9.613,62	102.835,06	125.000,00
Transferências da LC 87/1996	0,00	10.157,36	5.078,68	5.078,68	0,00	0,00	0,00	21.044,50	0,00	5.261,13	5.261,13	5.261,13	57.142,61	125.000,00
Transferências do FUNDEB	360.524,70	380.460,68	392.975,64	431.835,65	491.434,53	556.652,16	412.806,38	456.467,47	517.481,04	509.765,79	478.760,97	460.779,94	5.449.944,95	5.171.319,00
OUTRAS RECEITAS CORRENTES	77.772,27	50.863,88	54.766,54	313.066,25	111.537,01	82.449,38	108.087,70	92.078,10	74.911,47	86.306,52	96.273,82	61.284,03	1.209.398,97	854.250,00
DEDUÇÕES (II)	259.804,38	292.880,13	328.193,35	360.708,42	370.023,47	484.539,03	303.273,06	329.713,23	408.139,19	365.082,20	308.070,86	330.635,06	4.141.262,38	4.257.245,00
Dedução da Receita Para Formação do FUNDEB	259.804,38	292.880,13	328.193,35	360.708,42	370.023,47	484.539,03	303.273,06	329.713,23	408.139,19	365.082,20	308.070,86	330.635,06	4.141.262,38	4.257.245,00
RECEITA CORRENTE LÍQUIDA (III) = (I - II)	2.092.953,75	2.505.574,20	2.444.457,21	3.616.039,77	2.851.175,72	3.198.760,85	2.760.007,12	2.655.243,15	2.951.446,30	2.690.397,12	2.478.216,16	2.421.475,59	32.665.746,94	29.928.418,00

FONTE:


Ederson Fábio Pereira da Silva
 Contador - CRC/PR 063887-0
 CPF 884.862.579-72


Dr. Ismael Ibrahim Fouani
 Prefeito Municipal


Edson Roberto
 Controlador Interno

Publicado no Orgão
Oficial do Município
 de 26 de J. 09 J. 2013 Edição
 Secretário *CF*

MUNICÍPIO DE MANDAGUACU - PR
RELATÓRIO RESUMIDO DA EXECUÇÃO ORÇAMENTÁRIA
DEMONSTRATIVO DAS RECEITAS E DESPESAS COM MANUTENÇÃO E DESENVOLVIMENTO DO ENSINO – MDE
ORÇAMENTOS FISCAL E DA SEGURIDADE SOCIAL
JANEIRO A AGOSTO 2013/BIMESTRE JULHO - AGOSTO

RREO - ANEXO 8 (LDB, art. 72)

R\$ 1,00

RECEITAS DO ENSINO

RECEITA RESULTANTE DE IMPOSTOS (caput do art. 212 da Constituição)	PREVISÃO INICIAL	PREVISÃO ATUALIZADA (a)	RECEITAS REALIZADAS		
			No Bimestre	Até o Bimestre (b)	% (c) = (b/a)x100
1- RECEITAS DE IMPOSTOS	2.514.577,00	2.514.577,00	531.863,33	2.901.238,57	115,38
1.1- Receita Resultante do Imposto sobre a Propriedade Predial e Territorial Urbana - IPTU	1.083.957,00	1.083.957,00	201.681,16	1.234.982,93	113,93
1.1.1- IPTU	700.000,00	700.000,00	75.976,77	864.121,53	94,87
1.1.2- Multas, Juros de Mora e Outros Encargos do IPTU	100.000,00	100.000,00	45.561,68	192.995,00	193,00
1.1.3- Dívida Ativa do IPTU	280.000,00	280.000,00	80.142,71	377.866,40	134,95
1.1.4- Multas, Juros de Mora, Atualização Monetária e Outros Encargos da Dívida Ativa do IPTU	3.957,00	3.957,00	0,00	0,00	0,00
1.1.5- (-) Deduções da Receita do IPTU	-	0,00	0,00	0,00	0,00
1.2- Receita Resultante do Imposto sobre Transmissão Inter Vivos - ITBI	500.000,00	500.000,00	101.246,92	594.346,04	118,87
1.2.1- ITBI	500.000,00	500.000,00	99.713,20	591.635,06	118,33
1.2.2- Multas, Juros de Mora e Outros Encargos do ITBI	-	0,00	1.533,72	2.710,98	0,00
1.2.3- Dívida Ativa do ITBI	-	0,00	0,00	0,00	0,00
1.2.4- Multas, Juros de Mora, Atualização Monetária e Outros Encargos da Dívida Ativa do ITBI	-	0,00	0,00	0,00	0,00
1.2.5- (-) Deduções da Receita do ITBI	-	0,00	0,00	0,00	0,00
1.3- Receita Resultante do Imposto sobre Serviços de Qualquer Natureza - ISS	729.020,00	729.020,00	167.557,83	838.812,99	115,06
1.3.1- ISS	700.000,00	700.000,00	159.254,29	811.531,36	115,93
1.3.2- Multas, Juros de Mora e Outros Encargos do ISS	2.638,00	2.638,00	4.406,78	18.548,75	703,14
1.3.3- Dívida Ativa do ISS	26.382,00	26.382,00	3.896,76	8.732,88	33,10
1.3.4- Multas, Juros de Mora, Atualização Monetária e Outros Encargos da Dívida Ativa do ISS	-	0,00	0,00	0,00	0,00
1.3.5- (-) Deduções da Receita do ISS	-	0,00	0,00	0,00	0,00
1.4- Receita Resultante do Imposto de Renda Retido na Fonte - IRRF	201.600,00	201.600,00	61.377,42	233.096,61	115,62
1.4.1- IRRF	201.600,00	201.600,00	61.377,42	233.096,61	115,62
1.4.2- Multas, Juros de Mora e Outros Encargos do IRRF	-	0,00	0,00	0,00	0,00
1.4.3- Dívida Ativa do IRRF	-	0,00	0,00	0,00	0,00
1.4.4- Multas, Juros de Mora, Atualização Monetária e Outros Encargos da Dívida Ativa do IRRF	-	0,00	0,00	0,00	0,00
1.4.5- (-) Deduções da Receita do IRRF	-	0,00	0,00	0,00	0,00
1.5- Receita Resultante do Imposto Territorial Rural - ITR (CF, art. 153, §4º, inciso III)	-	0,00	0,00	0,00	0,00
1.5.1- ITR	-	0,00	0,00	0,00	0,00
1.5.2- Multas, Juros de Mora e Outros Encargos do ITR	-	0,00	0,00	0,00	0,00
1.5.3- Dívida Ativa do ITR	-	0,00	0,00	0,00	0,00
1.5.4- Multas, Juros de Mora, Atualização Monetária e Outros Encargos da Dívida Ativa do ITR	-	0,00	0,00	0,00	0,00
1.5.5- (-) Deduções da Receita do ITR	-	0,00	0,00	0,00	0,00
2- RECEITA DE TRANSFERÊNCIAS CONSTITUCIONAIS E LEGAIS	21.290.000,00	21.290.000,00	3.194.529,94	14.498.382,32	68,10
2.1- Cota-Parte FPM	14.000.000,00	14.000.000,00	1.856.978,31	8.819.896,34	63,00
2.1.1- Parcela referente à CF, art. 159, I, alínea b	14.000.000,00	14.000.000,00	1.856.978,31	8.819.896,34	63,00
2.1.2- Parcela referente à CF, art. 159, I, alínea d	-	0,00	0,00	0,00	0,00
2.2- Cota-Parte ICMS	5.300.000,00	5.300.000,00	1.095.717,61	4.175.982,03	78,79
2.3- ICMS-Desoneração – L.C. nº87/1996	125.000,00	125.000,00	10.522,26	36.827,89	29,46
2.4- Cota-Parte IPI-Exportação	125.000,00	125.000,00	18.598,26	67.510,89	54,01
2.5- Cota-Parte ITR	40.000,00	40.000,00	0,00	23.645,75	59,11
2.6- Cota-Parte IPVA	1.700.000,00	1.700.000,00	212.713,50	1.374.719,42	80,87
2.7- Cota-Parte IOF-Ouro	-	0,00	0,00	0,00	0,00
3- TOTAL DA RECEITA BRUTA DE IMPOSTOS (1 + 2)	23.804.577,00	23.804.577,00	3.728.393,27	17.399.620,89	73,09
RECEITAS ADICIONAIS PARA FINANCIAMENTO DO ENSINO	PREVISÃO INICIAL	PREVISÃO ATUALIZADA (a)	RECEITAS REALIZADAS		
			No Bimestre	Até o Bimestre (b)	% (c) = (b/a)x100
4- RECEITA DA APLICAÇÃO FINANCEIRA DE OUTROS RECURSOS DE IMPOSTOS VINC. AO ENSINO	-	0,00	0,00	0,00	0,00
5- RECEITA DE TRANSFERÊNCIAS DO FNDE	-	0,00	0,00	0,00	0,00
5.1- Transferências do Salário-Educação	-	0,00	0,00	0,00	0,00
5.2- Outras Transferências do FNDE	-	0,00	0,00	0,00	0,00
5.3- Aplicação Financeira dos Recursos do FNDE	-	0,00	0,00	0,00	0,00
6- RECEITA DE TRANSFERÊNCIAS DE CONVÊNIOS	264.729,00	264.729,00	10.690,28	153.171,38	57,86
6.1- Transferências de Convênios	264.729,00	264.729,00	10.690,28	153.171,38	57,86
6.2- Aplicação Financeira dos Recursos de Convênios	-	0,00	0,00	0,00	0,00
7- RECEITA DE OPERAÇÕES DE CRÉDITO	-	0,00	0,00	0,00	0,00
8- OUTRAS RECEITAS PARA FINANCIAMENTO DO ENSINO	1.736.395,00	1.736.395,00	338.186,50	1.280.640,94	73,75
9- TOTAL DAS RECEITAS ADICIONAIS PARA FINANCIAMENTO DO ENSINO (4 + 5 + 6 + 7 + 8)	2.001.124,00	2.001.124,00	348.876,78	1.433.812,32	71,65

FUNDEB

RECEITAS DO FUNDEB	PREVISÃO INICIAL	PREVISÃO ATUALIZADA (a)	RECEITAS REALIZADAS		
			No Bimestre	Até o Bimestre (b)	% (c) = (b/a)x100
10- RECEITAS DESTINADAS AO FUNDEB	4.232.356,00	4.232.356,00	636.801,48	2.892.310,54	68,34
10.1- Cota-Parte FPM Destinada ao FUNDEB – (20% de 2.1.1)	2.800.000,00	2.800.000,00	371.395,62	1.763.939,07	63,00
10.2- Cota-Parte ICMS Destinada ao FUNDEB – (20% de 2.2)	1.060.000,00	1.060.000,00	219.143,51	835.196,32	78,79
10.3- ICMS-Desoneração Destinada ao FUNDEB – (20% de 2.3)	-	0,00	0,00	0,00	0,00
10.4- Cota-Parte IPI-Exportação Destinada ao FUNDEB – (20% de 2.4)	24.889,00	24.889,00	3.719,65	13.502,17	54,25
10.5- Cota-Parte ITR ou ITR Arrecadados Destinados ao FUNDEB – (20% de (1.5 + 2.5))	7.467,00	7.467,00	0,00	4.729,12	63,33
10.6- Cota-Parte IPVA Destinada ao FUNDEB – (20% de 2.6)	340.000,00	340.000,00	42.542,70	274.943,86	80,87
11- RECEITAS RECEBIDAS DO FUNDEB	5.171.319,00	5.171.319,00	939.540,91	3.884.148,28	75,11
11.1- Transferências de Recursos do FUNDEB	5.170.000,00	5.170.000,00	939.540,91	3.884.148,28	75,13
11.2- Complementação da União ao FUNDEB	1.319,00	1.319,00	0,00	0,00	0,00
11.3- Receita de Aplicação Financeira dos Recursos do FUNDEB	-	0,00	0,00	0,00	0,00
12- RESULTADO LÍQUIDO DAS TRANSFERÊNCIAS DO FUNDEB (11.1 – 10)	937.644,00	937.644,00	302.739,43	991.837,74	105,78
ACRÉSCIMO RESULTANTE DAS TRANSFERÊNCIAS DO FUNDEB					

MUNICÍPIO DE MANDAGUACU - PR
RELATÓRIO RESUMIDO DA EXECUÇÃO ORÇAMENTÁRIA
DEMONSTRATIVO DAS RECEITAS E DESPESAS COM MANUTENÇÃO E DESENVOLVIMENTO DO ENSINO – MDE
ORÇAMENTOS FISCAL E DA SEGURIDADE SOCIAL
JANEIRO A AGOSTO 2013/BIMESTRE JULHO - AGOSTO

Continuação 2/3

DESPESAS DO FUNDEB	DOTAÇÃO INICIAL	DOTAÇÃO ATUALIZADA (d)	DESPESAS LIQUIDADAS		
			No Bimestre	Até o Bimestre (e)	% (f)=(e/d)x100
13- PAGAMENTO DOS PROFISSIONAIS DO MAGISTÉRIO	3.171.319,00	3.901.319,00	620.455,82	2.531.308,19	64,88
13.1- Com Educação Infantil	400.000,00	0,00	0,00	0,00	0,00
13.2- Com Ensino Fundamental	2.771.319,00	3.901.319,00	620.455,82	2.531.308,19	64,88
14- OUTRAS DESPESAS	2.000.000,00	2.000.000,00	271.950,12	1.084.731,64	54,24
14.1- Com Educação Infantil	30.000,00	0,00	0,00	0,00	0,00
14.2- Com Ensino Fundamental	1.970.000,00	2.000.000,00	271.950,12	1.084.731,64	54,24
15- TOTAL DAS DESPESAS DO FUNDEB (13 + 14)	5.171.319,00	5.901.319,00	892.405,94	3.616.039,83	61,28
DEDUÇÕES PARA FINS DE LIMITE DO FUNDEB PARA PAGAMENTO DOS PROFISSIONAIS DO MAGISTÉRIO					VALOR
16- RESTOS A PAGAR INSCRITOS NO EXERCÍCIO SEM DISPONIBILIDADE FINANCEIRA DE RECURSOS DO FUNDEB					—
17- DESPESAS CUSTEADAS COM O SUPERÁVIT FINANCEIRO, DO EXERCÍCIO ANTERIOR, DO FUNDEB					0,00
18- TOTAL DAS DEDUÇÕES CONSIDERADAS PARA FINS DE LIMITE DO FUNDEB (16 + 17)					0,00
19- MÍNIMO DE 60% DO FUNDEB NA REMUNERAÇÃO DO MAGISTÉRIO COM EDUCAÇÃO INFANTIL E ENSINO FUNDAMENTAL1 ((13 – 18) / (11) x 100) %					65,17
CONTROLE DA UTILIZAÇÃO DE RECURSOS NO EXERCÍCIO SUBSEQÜENTE					VALOR
20 – RECURSOS RECEBIDOS DO FUNDEB EM 2012 QUE NÃO FORAM UTILIZADOS					0,00
21 – DESPESAS CUSTEADAS COM O SALDO DO ITEM 20 ATÉ O 1º TRIMESTRE DE 2013 *					0,00

MANUTENÇÃO E DESENVOLVIMENTO DO ENSINO – DESPESAS CUSTEADAS COM A RECEITA RESULTANTE DE IMPOSTOS E RECURSOS DO FUNDEB

RECEITAS COM AÇÕES TÍPICAS DE MDE	PREVISÃO INICIAL	PREVISÃO ATUALIZADA (a)	RECEITAS REALIZADAS		
			No Bimestre	Até o Bimestre (b)	% (c)=(b/a)x100
22- IMPOSTOS E TRANSFERÊNCIAS DESTINADAS À MDE (25% de 3) ³	5.951.144,25	5.951.144,25	931.598,32	4.349.905,22	73,09
DESPESAS COM AÇÕES TÍPICAS DE MDE	DOTAÇÃO INICIAL	DOTAÇÃO ATUALIZADA (d)	DESPESAS LIQUIDADAS		
			No Bimestre	Até o Bimestre (e)	% (f)=(e/d)x100
23- EDUCAÇÃO INFANTIL	910.228,00	676.692,00	92.521,69	414.314,76	61,23
23.1- Despesas Custeadas com Recursos do FUNDEB	430.000,00	0,00	0,00	0,00	0,00
23.2- Despesas Custeadas com Outros Recursos de Impostos	480.228,00	676.692,00	92.521,69	414.314,76	61,23
24- ENSINO FUNDAMENTAL	5.778.981,00	7.087.635,00	1.126.085,41	4.592.638,20	64,80
24.1- Despesas Custeadas com Recursos do FUNDEB	4.741.319,00	5.901.319,00	892.405,94	3.616.039,83	61,28
24.2- Despesas Custeadas com Outros Recursos de Impostos	1.037.662,00	1.186.316,00	233.679,47	976.598,37	82,32
25- ENSINO MÉDIO	0,00	0,00	0,00	0,00	0,00
26- ENSINO SUPERIOR	0,00	0,00	0,00	0,00	0,00
27- ENSINO PROFISSIONAL NÃO INTEGRADO AO ENSINO REGULAR	0,00	0,00	0,00	0,00	0,00
28- OUTRAS	0,00	0,00	0,00	0,00	0,00
29- TOTAL DAS DESPESAS COM AÇÕES TÍPICAS DE MDE (23 + 24 + 25 + 26 + 27 + 28)	6.689.207,00	7.764.327,00	1.218.807,10	5.006.952,96	64,49
DEDUÇÕES CONSIDERADAS PARA FINS DE LIMITE CONSTITUCIONAL					VALOR
30- RESULTADO LÍQUIDO DAS TRANSFERÊNCIAS DO FUNDEB = (12)					991.837,74
31- DESPESAS CUSTEADAS COM A COMPLEMENTAÇÃO DO FUNDEB NO EXERCÍCIO					—
32- RECEITA DE APLICAÇÃO FINANCEIRA DOS RECURSOS DO FUNDEB ATÉ O BIMESTRE = (50 h)					—
33- DESPESAS CUSTEADAS COM O SUPERÁVIT FINANCEIRO, DO EXERCÍCIO ANTERIOR, DO FUNDEB					—
34- DESPESAS CUSTEADAS COM O SUPERÁVIT FINANCEIRO, DO EXERCÍCIO ANTERIOR, DE OUTROS RECURSOS DE IMPOSTOS					0,00
35- RESTOS A PAGAR INSCRITOS NO EXERCÍCIO SEM DISPONIBILIDADE FINANCEIRA DE RECURSOS DE IMPOSTOS VINCULADOS AO ENSINO ⁴					—
36- CANCELAMENTO, NO EXERCÍCIO, DE RESTOS A PAGAR INSCRITOS COM DISPONIBILIDADE FINANCEIRA DE RECURSOS DE IMPOSTOS VINCULADOS AO ENSINO = (46 g)					—
37- TOTAL DAS DEDUÇÕES CONSIDERADAS PARA FINS DE LIMITE CONSTITUCIONAL (30 + 31 + 32 + 33 + 34 + 35 + 36)					991.837,74
38- TOTAL DAS DESPESAS PARA FINS DE LIMITE ((23 + 24) – (37))					4.015.115,22
39- MÍNIMO DE 25% DAS RECEITAS RESULTANTES DE IMPOSTOS EM MDE5 ((38) / (3) x 100) %					23,08

OUTRAS INFORMAÇÕES PARA CONTROLE

OUTRAS DESPESAS CUSTEADAS COM RECEITAS ADICIONAIS PARA FINANCIAMENTO DO ENSINO	DOTAÇÃO INICIAL	DOTAÇÃO ATUALIZADA (d)	DESPESAS LIQUIDADAS		
			No Bimestre	Até o Bimestre (e)	% (f)=(e/d)x100
40- DESPESAS CUSTEADAS COM A APLICAÇÃO FINANCEIRA DE OUTROS RECURSOS DE IMPOSTOS VINCULADOS AO ENSINO	0,00	0,00	0,00	0,00	0,00
41- DESPESAS CUSTEADAS COM A CONTRIBUIÇÃO SOCIAL DO SALÁRIO-EDUCAÇÃO	372.000,00	372.000,00	13.495,50	155.339,04	41,76
42- DESPESAS CUSTEADAS COM OPERAÇÕES DE CRÉDITO	0,00	0,00	0,00	0,00	0,00
43- DESPESAS CUSTEADAS COM OUTRAS RECEITAS PARA FINANCIAMENTO DO ENSINO	1.266.566,00	994.095,03	140.768,76	551.762,99	55,50
44- TOTAL DAS OUTRAS DESPESAS CUSTEADAS COM RECEITAS ADICIONAIS PARA FINANCIAMENTO DO ENSINO (40 + 41 + 42 + 43)	1.638.566,00	1.366.095,03	154.264,26	707.102,03	51,76
45- TOTAL GERAL DAS DESPESAS COM MDE (29 + 44)	8.327.773,00	9.130.422,03	1.372.871,36	5.714.054,99	62,58
RESTOS A PAGAR INSCRITOS COM DISPONIBILIDADE FINANCEIRA DE RECURSOS DE IMPOSTOS VINCULADOS AO ENSINO		SALDO ATÉ O BIMESTRE		CANCELADO EM 2013 (g)	
46- RESTOS A PAGAR DE DESPESAS COM MDE		16.390,00		0,00	

MUNICÍPIO DE MANDAGUACU - PR
 RELATÓRIO RESUMIDO DA EXECUÇÃO ORÇAMENTÁRIA
 DEMONSTRATIVO DAS RECEITAS E DESPESAS COM MANUTENÇÃO E DESENVOLVIMENTO DO ENSINO - MDE
 ORÇAMENTOS FISCAL E DA SEGURIDADE SOCIAL
 JANEIRO A AGOSTO 2013/BIMESTRE JULHO - AGOSTO

Continuação 3/3

FLUXO FINANCEIRO DOS RECURSOS	VALOR	
	FUNDEB (R\$)	FUNDEF
47- SALDO FINANCEIRO EM 31 DE DEZEMBRO DE 2012	18.441,57	0,00
48- (+) INGRESSO DE RECURSOS ATÉ O BIMESTRE	3.884.148,28	0,00
49- (-) PAGAMENTOS EFETUADOS ATÉ O BIMESTRE	-1.687.444,38	0,00
50- (+) RECEITA DE APLICAÇÃO FINANCEIRA DOS RECURSOS ATÉ O BIMESTRE	0,00	0,00
51- (=) SALDO FINANCEIRO NO EXERCÍCIO ATUAL	5.590.034,23	0,00

Ederson Fábio Pereira da Silva
 Contador - CRC/PR 063887-0-7
 CPF 884.862.579-72

Dr. Ismael Ibrahim Fouani
 Prefeito Municipal

Dilmar Rocha
 Controlador Interno

FONTE:

¹ Limites mínimos anuais a serem cumpridos no encerramento do exercício.

² Art. 21, § 2º, Lei 11.494/2007: "Até 5% dos recursos recebidos à conta dos Fundos, inclusive relativos à complementação da União recebidos nos termos do §1º do art. 6º desta Lei, poderão ser utilizados no 1º trimestre do exercício imediatamente subsequente, mediante abertura de crédito adicional."

³ Caput do art. 212 da CF/1988

⁴ Os valores referentes à parcela dos Restos a Pagar inscritos sem disponibilidade financeira vinculada à educação deverão ser informados somente no RREO do último bimestre do exercício

⁵ Limites mínimos anuais a serem cumpridos no encerramento do exercício, no âmbito de atuação prioritária, conforme LDB, art. 11, V.

**Publicado no Órgão
 Oficial do Município**
 22.233 Edição
 de 26 J. 09 J. 2013
 Secretário C 7

RELATÓRIO RESUMIDO DA EXECUÇÃO ORÇAMENTÁRIA
DEMONSTRATIVO DAS RECEITAS E DESPESAS COM AÇÕES E SERVIÇOS PÚBLICOS DE SAÚDE
ORÇAMENTOS FISCAL E DA SEGURIDADE SOCIAL
JANEIRO A AGOSTO 2013/BIMESTRE JULHO - AGOSTO

RREO - ANEXO 12 (LC 141/2012, art. 35)

R\$ 1,00

RECEITAS PARA APURAÇÃO DA APLICAÇÃO EM AÇÕES E SERVIÇOS PÚBLICOS DE SAÚDE	PREVISÃO INICIAL	PREVISÃO ATUALIZADA (a)	RECEITAS REALIZADAS	
			Até o Bimestre (b)	% (b/a)*100
RECEITA DE IMPOSTOS LÍQUIDA (I)	2.514.577,00	2.514.577,00	2.855.428,76	113,56
Imposto Predial e Territorial Urbano - IPTU	700.000,00	700.000,00	664.121,53	94,87
Imposto sobre Transmissão de Bens Intervivos - ITBI	500.000,00	500.000,00	591.635,06	118,33
Imposto sobre Serviços de Qualquer Natureza - ISS	700.000,00	700.000,00	811.531,36	115,93
Imposto de Renda Retido na Fonte - IRRF	201.600,00	201.600,00	187.286,80	92,90
Multas, Juros de Mora e Outros Encargos dos Impostos	102.638,00	102.638,00	214.254,73	208,75
Divida Ativa dos Impostos	306.382,00	306.382,00	386.599,28	126,18
Multas, Juros de Mora e Outros Encargos da Divida Ativa	3.957,00	3.957,00	0,00	0,00
RECEITA DE TRANSFERÊNCIAS CONSTITUCIONAIS E LEGAIS (II)	21.290.000,00	21.290.000,00	14.498.382,32	68,10
Cota-Parte FPM	14.000.000,00	14.000.000,00	8.819.696,34	63,00
Cota-Parte ITR	40.000,00	40.000,00	23.645,75	59,11
Cota-Parte IPVA	1.700.000,00	1.700.000,00	1.374.719,42	80,87
Cota-Parte ICMS	5.300.000,00	5.300.000,00	4.175.982,03	78,79
Cota-Parte IPI-Exportação	125.000,00	125.000,00	67.510,89	54,01
Compensações Financeiras Provenientes de Impostos e Transferências Constitucionais	125.000,00	125.000,00	36.827,89	29,46
Desoneração ICMS (LC 87/96)	125.000,00	125.000,00	36.827,89	29,46
TOTAL DAS RECEITAS PARA APURAÇÃO DA APLICAÇÃO EM AÇÕES E SERVIÇOS PÚBLICOS DE SAÚDE (III) = I + II	23.804.577,00	23.804.577,00	17.353.811,08	72,90
RECEITAS ADICIONAIS PARA FINANCIAMENTO DA SAÚDE				
	PREVISÃO INICIAL	PREVISÃO ATUALIZADA (c)	Até o Bimestre (d)	% (d/c)*100
TRANSFERÊNCIA DE RECURSOS DO SISTEMA ÚNICO DE SAÚDE-SUS	986.578,00	986.578,00	944.815,89	95,77
Outras Receitas do SUS	986.578,00	986.578,00	944.815,89	95,77
RECEITAS DE OPERAÇÕES DE CRÉDITO VINCULADAS À SAÚDE	0,00	0,00	0,00	0,00
TOTAL RECEITAS ADICIONAIS PARA FINANCIAMENTO DA SAÚDE	986.578,00	986.578,00	944.815,89	95,77
DESPESAS COM SAÚDE				
(Por Grupo de Natureza da Despesa)				
	DOTAÇÃO INICIAL	DOTAÇÃO ATUALIZADA (e)	DESPESAS EMPENHADAS	DESPESAS LIQUIDADAS
			Até o Bimestre (f)	Até o Bimestre (g)
			% (f/e)*100	% (g/e)*100
DESPESAS CORRENTES	5.001.661,00	5.559.864,00	4.420.331,59	4.287.277,66
Pessoal e Encargos Sociais	2.726.273,00	3.231.541,00	2.438.048,60	2.438.048,60
Outras Despesas Correntes	2.275.388,00	2.328.323,00	1.982.282,99	1.849.229,06
			79,50	77,11
			75,45	75,45
			85,14	79,42
DESPESAS DE CAPITAL	253.508,00	458.033,06	194.642,00	163.192,00
Investimentos	253.508,00	458.033,06	194.642,00	163.192,00
			42,50	35,63
			42,50	35,63

**RELATÓRIO RESUMIDO DA EXECUÇÃO ORÇAMENTÁRIA
DEMONSTRATIVO DAS RECEITAS E DESPESAS COM AÇÕES E SERVIÇOS PÚBLICOS DE SAÚDE
ORÇAMENTOS FISCAL E DA SEGURIDADE SOCIAL
JANEIRO A AGOSTO 2013/BIMESTRE JULHO - AGOSTO**

DESPESAS COM SAÚDE (Por Grupo de Natureza da Despesa)	DOTAÇÃO INICIAL	DOTAÇÃO ATUALIZADA (e)	DESPESAS EMPENHADAS		DESPESAS LIQUIDADAS	
			Até o Bimestre (f)	(f/e)*100	Até o Bimestre (g)	(g/e)*100
DESPESAS DE CAPITAL	253.508,00	458.033,06	194.642,00	42,50	163.192,00	35,63
Investimentos	253.508,00	458.033,06	194.642,00	42,50	163.192,00	35,63
TOTAL DAS DESPESAS COM SAÚDE (IV)	5.255.169,00	6.017.897,06	4.614.973,59	76,69	4.450.469,66	73,95
DESPESAS COM SAÚDE NÃO COMPUTADAS PARA FINS DE APURAÇÃO DO PERCENTUAL MÍNIMO	DOTAÇÃO INICIAL	DOTAÇÃO ATUALIZADA	DESPESAS EMPENHADAS	(h/i/vf)x100	DESPESAS LIQUIDADAS	(i/ivg)x100
DESPESAS COM INATIVOS E PENSIONISTAS	0,00	0,00	0,00	0,00	0,00	0,00
DESPESA COM ASSISTÊNCIA À SAÚDE QUE NÃO ATENDE AO PRINCÍPIO DE ACESSO UNIVERSAL	0,00	0,00	0,00	0,00	0,00	0,00
DESPESAS CUSTEADAS COM OUTROS RECURSOS	1.198.268,00	1.446.504,00	778.658,85	16,87	729.756,85	16,40
Recursos de Transferências do Sistema Único de Saúde - SUS	1.198.268,00	1.446.504,00	778.658,85	16,87	729.756,85	16,40
Recursos de Operações de Crédito	0,00	0,00	0,00	0,00	0,00	0,00
Outros Recursos	0,00	0,00	0,00	0,00	0,00	0,00
OUTRAS AÇÕES E SERVIÇOS NÃO COMPUTADOS	0,00	0,00	0,00	0,00	0,00	0,00
RESTOS A PAGAR NÃO PROCESSADOS INSCRITOS INDEVIDAMENTE NO EXERCÍCIO SEM DISPONIBILIDADE FINANCEIRA¹	0,00	0,00	0,00	0,00	0,00	0,00
DESPESAS CUSTEADAS COM DISPONIBILIDADE DE CAIXA VINCULADA AOS RESTOS A PAGAR CANCELADOS²	0,00	0,00	0,00	0,00	0,00	0,00
DESPESAS CUSTEADAS COM RECURSOS VINCULADOS À PARCELA DO PERCENTUAL MÍNIMO QUE	0,00	0,00	0,00	0,00	0,00	0,00
TOTAL DAS DESPESAS COM SAÚDE NÃO COMPUTADAS (V)	1.198.268,00	1.446.504,00	778.658,85	16,87	729.756,85	16,40
TOTAL DAS DESPESAS COM AÇÕES E SERVIÇOS PÚBLICOS DE SAÚDE (VI) = (IV - V)	4.056.901,00	4.571.393,06	3.836.314,74	59,82	3.720.712,81	57,56
PERCENTUAL DE APLICAÇÃO EM AÇÕES E SERVIÇOS PÚBLICOS DE SAÚDE SOBRE A RECEITA DE IMPOSTOS LÍQUIDA E TRANSFERÊNCIAS CONSTITUCIONAIS E LEGAIS (VII%) = (VIIh / IIIb x 100) - LIMITE CONSTITUCIONAL 15% 4 e 5						22,11
VALOR REFERENTE À DIFERENÇA ENTRE O VALOR EXECUTADO E O LIMITE MÍNIMO CONSTITUCIONAL [(VII - 15)/100 x IIIb]						1.233.855,96

**RELATÓRIO RESUMIDO DA EXECUÇÃO ORÇAMENTÁRIA
DEMONSTRATIVO DAS RECEITAS E DESPESAS COM AÇÕES E SERVIÇOS PÚBLICOS DE SAÚDE
ORÇAMENTOS FISCAL E DA SEGURIDADE SOCIAL
JANEIRO A AGOSTO 2013/BIMESTRE JULHO - AGOSTO**

EXECUÇÃO DE RESTOS A PAGAR NÃO PROCESSADOS INSCRITOS COM DISPONIBILIDADE DE CAIXA	INSCRITOS	CANCELADOS/ PRESCRITOS	PAGOS	A PAGAR	PARCELA CONSIDERADA NO LIMITE
Inscritos em 2012	0,00	0,00	0,00	0,00	0,00
TOTAL	0,00	0,00	0,00	0,00	0,00

CONTROLE DOS RESTOS A PAGAR CANCELADOS OU PRESCRITOS PARA FINS DE APLICAÇÃO DA DISPONIBILIDADE DE CAIXA CONFORME ARTIGO 24, §1º E 2º	RESTOS A PAGAR CANCELADOS OU PRESCRITOS	
	SALDO INICIAL	DESPESAS CUSTEADAS NO EXERCÍCIO DE REFERÊNCIA (j)
Restos a Pagar Cancelados ou Prescritos em 2012	0,00	0,00
TOTAL (VIII)	0,00	0,00

CONTROLE DO VALOR REFERENTE AO PERCENTUAL MÍNIMO NÃO CUMPRIDO EM EXERCÍCIOS ANTERIORES PARA FINS DE APLICAÇÃO DOS RECURSOS VINCULADOS CONFORME ARTIGOS 25 E 26	LIMITE NÃO CUMPRIDO	
	SALDO INICIAL	DESPESAS CUSTEADAS NO EXERCÍCIO DE REFERÊNCIA (k)
	-	-

DESPESAS COM SAÚDE (Por Subfunção)	DOTAÇÃO INICIAL	DOTAÇÃO ATUALIZADA	DESPESAS EMPENHADAS		DESPESAS LIQUIDADAS	
			Até Bimestre (l)	% (l/Total l)*100	Até Bimestre (m)	% (m/Total m)*100
Atenção Básica	4.833.014,00	5.545.722,06	4.348.463,18	94,23	4.183.959,25	94,01
Assistência Hospitalar e Ambulatorial	326.083,00	326.083,00	199.325,69	4,32	199.325,69	4,48
Vigilância Sanitária	38.103,00	23,00	0,00	0,00	0,00	0,00
Vigilância Epidemiológica	57.969,00	146.069,00	67.184,72	1,46	67.184,72	1,51
TOTAL	5.255.169,00	6.017.897,06	4.614.973,59	100,00	4.450.469,66	100,00

FONTE:

¹ Essa linha apresentará valor somente no Relatório Resumido da Execução Orçamentária do último bimestre do exercício.

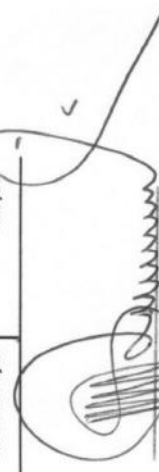
² O valor apresentado na intercessão com a coluna "h" ou com a coluna "h+i" (último bimestre) deverá ser o mesmo apresentado no "total j".

³ O valor apresentado na intercessão com a coluna "h" ou com a coluna "h+i" (último bimestre) deverá ser o mesmo apresentado no "total k".

⁴ Limite anual mínimo a ser cumprido no encerramento do exercício.

⁵ Durante o exercício esse valor servirá para o monitoramento previsto no art. 23 da LC 141/2012.


Dr. Ismael Ibraim Fouani
Prefeito Municipal


Controlador Interno


Município de Mandaguacú - PR
 RELATÓRIO RESUMIDO DA EXECUÇÃO ORÇAMENTÁRIA
DEMONSTRATIVO DAS RECEITAS E DESPESAS COM AÇÕES E SERVIÇOS PÚBLICOS DE SAÚDE
 ORÇAMENTOS FISCAL E DA SEGURIDADE SOCIAL
 JANEIRO A AGOSTO 2013/BIMESTRE JULHO - AGOSTO



Fabiano Pereira da Silva
 Contador - CRC/PR 063887-0-7
 CPF 884.862.579-72



Dr. Ismael Ibrahim Fouani
 Prefeito Municipal



Dilmar Rocha
 Controlador Interno

Publicado no Diário
Oficial do Município
 22.233 Edição
 de 26/09/2013
 Secretário 67

Município de Mandaguacu - PR
RELATÓRIO RESUMIDO DA EXECUÇÃO ORÇAMENTÁRIA
DEMONSTRATIVO DAS PARCERIAS PÚBLICO-PRIVADAS
 ORÇAMENTOS FISCAL E DA SEGURIDADE SOCIAL
 JANEIRO A AGOSTO 2013/BIMESTRE JULHO - AGOSTO

RREO - Anexo 13 (Lei nº 11.079, de 30.12.2004, arts. 22, 25 e 28)

R\$ 1,00

ESPECIFICAÇÃO	SALDO TOTAL EM 31 DE DEZEMBRO DO EXERCÍCIO ANTERIOR (a)	REGISTROS EFETUADOS EM 2013		SALDO TOTAL (c) = (a + b)
		No Bimestre	Até o Bimestre(b)	

NADA A DECLARAR

DESPESAS DE PPP	EXERCÍCIO ANTERIOR	EXERCÍCIO CORRENTE	2014	2015	2016	2017	2018	2019	2020	2021	2022
-----------------	--------------------	--------------------	------	------	------	------	------	------	------	------	------

NADA A DECLARAR

FONTE:

Mandaguacu, 23/09/2013


Ederson Fábio Pereira da Silva
 Contador - CRC/PR 063887-0-7
 CPF 884.862.579-72


Dr. Ismael Ibraim Fouani
 Prefeito Municipal


Dilmar Rocha
 Controlador Interno

Publicado no Órgão Oficial do Município

29.233 Edição

de 26 / 09 / 2013

Secretário 07

DEMONSTRATIVO SIMPLIFICADO DO RELATÓRIO RESUMIDO DA EXECUÇÃO ORÇAMENTÁRIA
ORÇAMENTOS FISCAL E DA SEGURIDADE SOCIAL
JANEIRO A AGOSTO 2013/BIMESTRE JULHO - AGOSTO

LRF, Art. 48 - Anexo 14

R\$ 1,00

BALANÇO ORÇAMENTÁRIO		No Bimestre	Até o Bimestre
RECEITAS			
Previsão Inicial		—	32.705.100,00
Previsão Atualizada		—	32.705.100,00
Receitas Realizadas		5.200.340,09	23.362.571,40
Déficit Orçamentário		—	0,00
Saldos de Exercícios Anteriores (Utilizados para Créditos Adicionais)		—	632.207,98
DESPESAS			
Dotação Inicial		—	31.486.278,00
Créditos Adicionais		—	3.623.659,03
Dotação Atualizada		—	35.109.937,03
Despesas Empenhadas		5.698.521,40	21.907.789,13
Despesas Liquidadas		5.348.224,08	20.878.062,95
Superavit Orçamentário		—	2.484.508,45
DESPESAS POR FUNÇÃO / SUBFUNÇÃO		No Bimestre	Até o Bimestre
Despesas Empenhadas		5.698.521,40	21.907.789,13
Despesas Liquidadas		5.348.224,08	20.878.062,95
RECEITA CORRENTE LÍQUIDA - RCL			Até o Bimestre
Receita Corrente Líquida			32.665.746,94
RECEITAS / DESPESAS DOS REGIMES DE PREVIDÊNCIA		No Bimestre	Até o Bimestre
Regime Próprio de Previdência dos Servidores			
Receitas Previdenciárias Realizadas (IV)		449.590,72	1.868.163,31
Despesas Previdenciárias Liquidadas (V)		471.611,62	1.779.630,63
Resultado Previdenciário (VI) = (IV - V)		-22.020,90	88.532,68
RESULTADOS NOMINAL E PRIMÁRIO		Meta Fixada no Anexo de Metas Fiscais da LDO (a)	Resultado Apurado até o Bimestre (b)
Resultado Nominal		0,00	0,00
Resultado Primário		0,00	2.886.171,94
RESTOS A PAGAR POR PODER E MINISTÉRIO PÚBLICO	Inscrição	Cancelamento até o Bimestre	Pagamento até o Bimestre
RESTOS A PAGAR PROCESSADOS EXECUTIVO	162.086,76	0,00	57.677,69
RESTOS A PAGAR NÃO-PROCESSADOS EXECUTIVO	222.606,80	0,00	222.606,80
TOTAL:	384.693,56	0,00	280.284,49
DESPESAS COM AÇÕES TÍPICAS DE MDE		Valor apurado até o Bimestre	Limites Constitucionais Anuais
			% Mínimo a Aplicar no Exercício
Mínimo Anual de 25% das Receitas de Impostos em MDE		4.015.115,22	25%
Mínimo Anual de 60% do FUNDEB na Remuneração do Magistério com Educação Infantil e Ensino Fundamental		2.531.308,19	60%
RECEITAS DE OPERAÇÕES DE CRÉDITO E DESPESAS DE CAPITAL		Valor apurado até o Bimestre	Saldo não Realizado
Receitas de Operações de Crédito		0,00	1.690.132,00
Despesa de Capital Líquida		1.233.209,04	3.248.639,63

DEMONSTRATIVO SIMPLIFICADO DO RELATÓRIO RESUMIDO DA EXECUÇÃO ORÇAMENTÁRIA
ORÇAMENTOS FISCAL E DA SEGURIDADE SOCIAL
JANEIRO A AGOSTO 2013/BIMESTRE JULHO - AGOSTO

LRF, Art. 48 - Anexo 14

R\$ 1,00

PROJEÇÃO ATUARIAL DOS REGIMES DE PREVIDÊNCIA	2013	2021	2031	2046
Regime Próprio de Previdência Social dos Servidores				
Receitas Previdenciárias (IV)	0,00	0,00	0,00	0,00
Despesas Previdenciárias (V)	0,00	0,00	0,00	0,00
Resultado Previdenciário VI = (IV - V)	0,00	0,00	0,00	0,00
RECEITA DA ALIENAÇÃO DE ATIVOS E APLICAÇÃO DOS RECURSOS			Valor apurado até o Bimestre	Saldo a Realizar
Receita de Capital Resultante da Alienação de Ativos			65.262,27	56.287,73
Aplicação dos Recursos da Alienação de Ativos			0,00	121.550,00
DESPESAS COM AÇÕES E SERVIÇOS PÚBLICOS DE SAÚDE	Valor apurado até o Bimestre	Limite Constitucional Anual		
		% Mínimo a Aplicar no Exercício	% Aplicado até o Bimestre	
Despesas Próprias com Ações e Serviços Públicos de Saúde	3.836.314,74	15,00	22,11	
DESPESAS DE CARÁTER CONTINUADO DERIVADAS DE PPP		Valor apurado no exercício corrente		
Total das despesas/RCL (%)		0,00		

FONTE:

Ederson Fábio Pereira da S.
 Contador - CRC/PR 063887-5
 CPF 884.862.579-72

Dr. Ismael Ibraim Fouani
 Prefeito Municipal

Dilmar Rocha
 Controlador Interno

